

Sağlık, Lezzet,
Yenilik Pınarım

Yaşam Pınarım

Pınar Su Faaliyet Raporu 2013



daha iyi bir yaşam için



30 yıldır sağlıklı, öncü ve yenilikçi...

Türkiye'nin ilk ambalajlı su markası olma özelliğini taşıyan Pınar Su, 1984 yılından bugüne tam 30 yıldır, kaynak suyunun en lezzetlisini en hijyenik koşullarda tüketicilerine ulaştırmaktadır.

Kalitesi birçok ulusal ve uluslararası belgelendirme ile tescil edilmiş olan Pınar Su, sektördeki öncü rolünü yenilikçi özelliğiyle birleştirerek farklı ve yeni ürünlerle konumunu günden güne güçlendirmektedir.

Müşterilerine daima sağlığı ve lezzeti ulaştırma felsefesiyle hareket eden Pınar, suyu pınarından en doğal haliyle tüketicilerine ulaştırmaya devam etmektedir.

Sağlık, Lezzet,
Yenilik Pınarım
Yaşam Pınarım...

Raporun İlgili Olduğu Hesap Dönemi

01.01.2013 – 31.12.2013

Ticaret Unvanı

Pınar Su Sanayi ve Ticaret A.Ş.

İletişim Bilgileri**Merkez**Şehit Fethibey Caddesi No: 120 Alsancak - İzmir
Tel: (232) 482 22 00 Faks: (232) 484 17 89**Fabrika**Kemalpaşa Caddesi No: 4 Pınarbaşı - İzmir
Tel: (232) 436 52 50 Faks: (232) 436 52 04**Ticaret Sicil ve Numarası**

İzmir Ticaret Sicili 45707 K:2016

İnternet Sitesi Adresi

www.pinar.com.tr

Kayıtlı Sermaye Tavanı

50.000.000,00 TL

Ödenmiş Sermayesi

12.789.345,27 TL

Pınar Su Hakkında

- 2 Kısaca Pınar Su
- 3 Pınar Su'nun Rekabet Avantajları
- 4 Pınar Su'nun Tarihçesinden Satırbaşları
- 6 Yaşar Topluluğu

Yönetim Kurulu Başkanı'ndan

- 8 Yönetim Kurulu Başkanı'nın Mesajı

Yönetim

- 10 Yönetim Kurulu, Üst Yönetim ve Komiteler

2013 Yılında

- 12 2013 Yılında Türkiye Ekonomisi ve Sektör
- 14 2013 Yılında Pınar Su

Kurumsal Yönetim

- 29 Yönetim
- 31 Risk Yönetimi, İç Kontrol Sistemi ve İç Denetim Faaliyetleri
- 32 Hukuki Açıklamalar
- 33 Gündem
- 34 Kurumsal Yönetim İlkeleri Uyum Raporu

Finansal Bilgiler

- 40 Yıllık Faaliyet Raporuna Dair Bağımsız Denetçi Raporu
- 41 Bağımsız Denetçi Raporu
- 92 Yatırımcılara Bilgi

Pınar Su Hakkında

Yönetim Kurulu Başkanı'ndan

Yönetim

2013 Yılında

Kurumsal Yönetim

Finansal Bilgiler

Tüm iş süreçlerinde yüksek standartlara ulaşmış lider bir şirket

Kısaca Pınar Su

Yaptığı yatırımlar ile güçlenen Pınar Su, sahip olduğu üretim yetkinlikleriyle sektöründe tüketiciye en geniş ürün gamını sunan şirketlerden biri konumundadır.

TSE

Türkiye'nin TSE belgeli ilk ambalajlı su markasıdır.

1984 yılında Türkiye'nin ilk geri dönüşümsüz ambalajda şişelenmiş kaynak suyu tesislerinin temelini atan Pınar Su bugün en güncel teknolojileri kullandığı üretim noktalarından, güçlü altyapısı ile desteklediği lojistik faaliyetlerine kadar tüm iş süreçlerinde yüksek standartlara ulaşmış lider bir şirkettir.

Pınar Su, "Pınar Yaşam Pınarım" markası altında Madran, Gökçeada, Akçaağaç kaynaklarından elde ettiği suları Türkiye'deki ve ihracat yaptığı 30'a yakın ülkedeki tüketicilerin beğenisine sunmaktadır. Tüketicilerin beğenisine sunulan bu sular sektör standartlarının çok üzerinde bir hijyen ortamına sahip olan Pınar Su tesislerinde, suyun kaynağındaki doğal yapısı bozulmadan ve içeriğindeki mineral dengesi değiştirilmeden üretim sürecine girmektedir.

Class 100 Isolator ve Clean Room (temiz oda) teknolojiyle, havası sürekli temizlenen ve

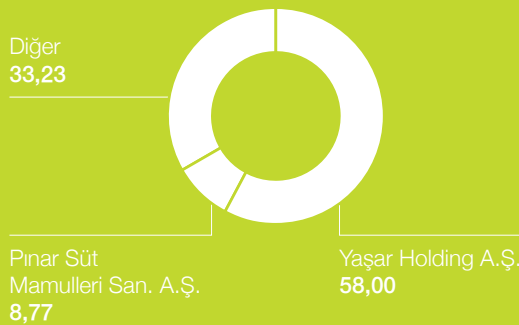
dışardan hava girişi engellenen dolun odasında el değmeden dolun yapan Pınar Su, üretimin her aşamasında suyu fiziksel, kimyasal ve mikrobiyolojik testlerden geçirmektedir.

Amerikan Ulusal Sanitasyon Kurulu'nun (NSF) yeterlilik belgesini almaya hak kazanarak kalitesini tescilleyen ilk Türk içeceği olan Pınar Su, Türkiye'nin TSE belgeli ilk ambalajlı su markasıdır.

Bugüne dek ulusal ve uluslararası pazarlarda gerçekleştirdiği ve gerçekleştireceği atılımların yanı sıra yeni ürün geliştirme çalışmalarıyla da ürünlerinin pazar paylarını artırmaya, tüketici memnuniyetini geliştirmeye ve sürdürülebilir büyümeye odaklanan Pınar Su, üretim kalitesini artıracak yenilikleri ve teknolojik gelişmeleri yakından takip etmektedir.

Pınar Su, Türkiye'nin en büyük ve en saygın gruplarından Yaşar Topluluğu'nun bir üyesidir.

Pınar Su Ortaklık Yapısı



Hissedar	Hisse Oranı (%)	Hisse Tutarı (TL)
Yaşar Holding A.Ş.	58,00	7.417.546
Pınar Süt Mamulleri San. A.Ş.	8,77	1.122.150
Diğer	33,23	4.249.649
Toplam	100,00	12.789.345

Pınar Su'nun hisseleri Borsa İstanbul Ulusal Pazar'da "PINSU" sembolü ile işlem görmektedir.

Şirket sermayesinin tamamı hamiline paylardan oluşmakta olup genel kurul toplantısında hazır bulunacak hissedarların veya vekillerinin her pay için bir oy hakkı bulunmaktadır.

Pınar Su'nun Rekabet Avantajları

Pınar Su'nun rekabet avantajlarının temel bileşenlerini;

- yüksek kalite standartları,
- lojistik gücü,
- dünya ve ülke trendleri ile tüketici eğilim ve tercihlerini ürüne dönüştürme yetkinliği oluşturmaktadır.

Marka Bilinirliği

- Pınar markasına duyulan güven duygusunun pekiştirdiği yüksek marka değeri
- PET ve PC kategorilerinde ilk akla gelen 2 marka içinde (Nielsen Markalar Araştırması)
- Ambalajlı su kategorisinde müşteri memnuniyetinde lider marka ⁽¹⁾

Dağıtım ve Hizmet Ağı

- Türkiye geneline dağılmış bayilerden oluşan satış ve dağıtım ağı
- Sipariş hattı uygulaması
- Online sipariş sistemi
- Akıllı telefon sipariş uygulamaları

Kalite

- TSE-ISO-EN 9000 Kalite Yönetim Sistemi Belgesi
- TSE-ISO-EN 14000 Çevre Yönetim Sistemi Belgesi
- TSE-İSG-OHSAS 18001 İş Sağlığı ve Güvenliği Yönetim Sistemi Belgesi
- TSE-ISO-EN 22000 Gıda Güvenliği Yönetim Sistemi Belgesi
- TSE-ISO-EN 10002 Müşteri Memnuniyeti Yönetim Sistemi Belgesi
- NSF International Kalite Sertifikasyonu

Üretim

- En doğal ve hijyenik koşullarda tüketiciye ulaşan kaynak suyu
- Hedef pazarlara yakın 3 kaynaktan üretim yapmanın sağladığı lojistik avantaj
- Su kategorisinde tüketicinin tercih edebileceği tüm ambalaj seçeneklerinde (PET, Damacana, Cam) ürün sunabilme yetkinliği
- Know-how gücü
- Clean Room teknolojisi
- Ölçek büyüklüğü ve marka değerinin katkısıyla sağlıklı ve sürdürülebilir tedarikçi işbirlikleri

Ürün Portföyü

- Madran, Gökçe ağaç ve Akçaağaç doğal su kaynaklarından pazardaki tüm SKU'larda üretim
- Sade, meyve aromalı ve vitaminli meyve aromalı maden suyu portföyü ⁽²⁾

Paylaşılan Değer

- Rekabetçi ürünleri ile piyasanın gelişmesini sağlamakta, piyasadaki konumu ile farklılaşmaktadır.
- Otuza yakın ülkeye ihracat yaparak paydaşlarına ve ekonomiye katma değer sunmaktadır.
- Ödediği vergi ve sağladığı istihdam ile Türkiye ekonomisine katkıda bulunmaktadır.
- Önemli miktarda ambalaj atığının geri dönüşümünü sağlayarak temiz bir çevre için çalışmaya devam etmektedir.

⁽¹⁾ KalDer, 2011 ve 2012 2. Çeyrek Müşteri Memnuniyeti Anketi

⁽²⁾ Pınar Su, 2013 yılında sade ve aromalı maden sularını tüketicilerine sunmuştur.

Pınar Su'nun Tarihçesinden Satırbaşları

Pınar Su, Türkiye'nin ilk geri dönüşümsüz ambalajda şişelenmiş kaynak suyu üreticisidir.

1984

- Pınar Su, Pınar Şaşal markası ile Türkiye'nin ilk ambalajlı suyunu tüketici ile tanıştırdı.

1985

- PVC ambalaj ilk kez kullanıldı.
- Pınar Su Almanya'ya ilk ihracatını gerçekleştirdi.

1989

- Türkiye'nin toplam su ihracatının %90'ı Pınar Su tarafından gerçekleştirildi.

1995

- Yıllık şişelenmiş su miktarı 100.000 tona ulaştı.

1996

- Pınar Su, Aydın Nazilli'de ikinci fabrikasını açtı ve Pınar Madran müşterilerin beğenisine sunuldu.

1997

- Pınar Madran ilk kez PET şişede sunuldu ve bu girişim Türk Standartları Enstitüsü tarafından Altın Plaket ile ödüllendirildi.

1999

- Pınar Su, ISO 9002 Kalite Yönetimi Sistemi Sertifikası aldı.

2001

- TSE ISO 14001 Çevre Yönetim Sistemi Sertifikası alan Pınar Su, çevreci kimliğini pekiştirdi.

2002

- Damacana Pınar Madran Su piyasaya sürüldü.

2003

- Sakarya ve Isparta kaynakları satın alınarak Marmara Su kuruldu. Bu iki yeni kaynakta şişelenen Pınar Yaşam Pınarım ve Pınar Denge markalı ürünler tüketicilerin beğenisine sunuldu.
- Pınar Su TS ISO 9001:2000 Sertifikası aldı.

2005

- Pınar Su, TS 13001 HACCP Gıda Güvenlik Sistemi Sertifikası aldı.
- Aydın-Bozdoğan'da 64.000 m² arazi içinde, 14.000 m² kapalı alan ile kurulan Pınar Madran Tesisi yapılan ilave yatırımlar ile toplam 17.000 m² kapalı alana ulaştı.

2009

- Pınar Su, TS ISO EN 9001:2008 Kalite Yönetim Sistemi Sertifikası almaya hak kazandı.

2010

- 444 99 00 Pınar Su Sipariş Hattı devreye alındı ve tüm Türkiye'ye yaygınlaştırıldı.
- Pınar Su, TS ISO EN 22000 Gıda Güvenliği Yönetim Sistemi Sertifikası aldı.



2011

- Short-neck (kısa boyun) projesi ile şişe gramajları azaltıldı.
- Cam şişe tasarımı yenilendi.
- 1 lt'lik yeni ambalajlı ürün piyasaya sunuldu.
- Isparta'da Toros'tan Akçaağaç'a kaynak değişikliği yapıldı.
- Pınar Su, TS 18001 İş Sağlığı ve Güvenliği Yönetim Sistemi Sertifikası almaya hak kazandı.
- TV reklamı başta olmak üzere çeşitli iletişim faaliyetleriyle Pınar Su markası desteklendi.
- Tüm tesislerde şişe ve etiket tasarımı yenilendi.

2012

- Pınar Su, TS ISO 10002 Müşteri Memnuniyeti Yönetim Sistemi Sertifikasını almaya hak kazandı.
- Mevsim konseptli 0,33 lt ve 0,75 lt cam şişe tasarımları tüketicilerle buluşturuldu.
- Satış noktasına özel yeni 3,25 lt PET şişe piyasaya sunuldu.
- Türkiye'de ilk defa tüketicilerin hayatını kolaylaştırmak amacıyla alternatif sipariş kanal çözümü olarak ileri saat ve tarih avantajlı yeni Online Sipariş sistemi oluşturuldu.
- 5 lt cam damacana pazara sunuldu.
- Çocuk tüketicileri hedefleyen Şirinler lisanslı 0,5 lt pratik kapaklı PET şişe üretildi.

- Yeni ürünler için basın, açık hava ve dijital mecralarda ilk kez ürün bazlı iletişim yapıldı.

2013

- Android ve IOS'e uygun Pınar Su sipariş uygulaması lanse edildi.
- BrandSpark International tarafından 5 lt Cam Damacana ile Su (ev tipi) ve Mevsim Konseptli Cam Şişeler ile Su (bireysel) kategorisinde en iyi yeni ürün ödülleri verildi.
- Ambalaj Ayyıldızları Yarışması'nda mevsim konseptli cam şişe serisiyle altın ödüle hak kazandı.
- Hendek'te ve Isparta'da PET üretim kapasitesinde %100'e yakın artırım yapıldı.
- Mevsim konseptli 0,33 lt ve 0,75 lt cam şişeler, yeni tasarımlar ile piyasaya sunulmaya devam edildi.
- Şirinler 0,5 lt pratik kapaklı PET şişeler, Şirinler'in sinema filmindeki 3D karakterler ile ambalajları değişti ve 6'lı ambalajlarda oyun kartı promosyonu ile ilk defa ürüne özel promosyon uygulaması yapıldı.
- Ev tüketicilerinin beklentilerine uygun olarak, damacana için geçerli ulusal ve bölgesel promosyon kampanyalar tüm sene devam etti. Özellikle büyük illerde yürütülen kampanyaların duyuruları açık hava mecralarında yapıldı.

Türkiye'nin lider gruplarından...

7.400

Yaşar Topluluğu 20 şirketi, 19 fabrikası ve tesisi, 2 vakfı ve 7.400 çalışanı ile hizmet sunmaktadır.

Yaşar Topluluğu

1927 yılında denizcilik malzemeleri ve boya satışı yapmak üzere Durmuş Yaşar tarafından İzmir'de kurulan "Durmuş Yaşar Müessesesi", bugün Türkiye'nin lider şirket gruplarından olan Yaşar Topluluğu'nun temelini oluşturmaktadır.

Farklı sektörlerde en çok bilinen markalar

20 şirketi, 19 fabrikası ve tesisi, 2 vakfı ve 7.400 çalışanı ile Yaşar Topluluğu;

- gıda ve içecek,
- boya,
- tarımsal üretim,
- kağıt,
- turizm,
- dış ticaret,
- enerji

iş kollarında faaliyet gösteren lider markaların sahibidir.

Gıda ve içecek ile boya, Yaşar Topluluğu'nun ana iş kollarıdır. Topluluğun lider markaları Pınar ve Dyo, Türkiye'de "tüketici tarafından en çok bilinen markalar sıralamasında" ilk sıralarda yer almaktadır.

Gıda ve İçecek Grubu

en sevilen lezzetler,
en sağlıklı ürünler,
en son teknoloji



- Pınar Süt
- Pınar Et
- Pınar Su
- Çamlı Yem Besicilik
- Yaşar Birleşik Pazarlama
- Pınar Foods GmbH
- HDF FZCO

Boya Grubu

teknolojik liderlik,
güçlü markalar ve
dağıtım ağı



- Dyo Boya Fabrikaları
- Dyo Matbaa Mürekkepleri
- Kemipex Joint-Stock Co.
- S.C. Dyo Balkan SRL
- Mediterranean Trade for Paints Co. (MTP Co.)

Yaşar Topluluğu'nun Misyonu

Güvenilir markalarımızla tüketicilerimizin yaşamına değer katan kaliteli ürün ve hizmetler sunarız.

Birçok ilke imza atan bir topluluk

Yaşar Topluluğu, teknolojiyi sürekli takip etmekte ve yenilikçi yaklaşımı ile faaliyet gösterdiği sektörlerde ilkleri gerçekleştirmeye devam etmektedir.

Yaşar Topluluğu Türkiye'nin

- İlk boya fabrikası ve markası,
- İlk 1.100 yataklı turizm tesisi,
- Uluslararası standartta ilk özel sektör süt fabrikası,
- İlk özel sektör kompoze gübre fabrikası,
- İlk özel sektör kağıt fabrikası,
- İlk geri dönüşümsüz ambalajda kaynak suyu,
- İlk özel sektör entegre et tesisi,
- İlk kültür balıkçılığı tesisi ve ilk kültür balığı üretimi

gibi daha birçok ilkin yaratıcısıdır.

Çevreye ve topluma değer veren bir yaklaşım

Yaşar Topluluğu, her türlü ekonomik ve ticari faaliyetinin çevre üzerindeki etkisini en aza indirmek için çalışmakta, çevrenin korunması ve faaliyetlerden dolayı ortaya çıkabilecek çevre kirliliğinin azaltılması konusundaki tüm kanun ve yönetmeliklere uymaktadır.

Yaşar Topluluğu ayrıca eğitime, spora, kültür ve sanata destek sağlayan birçok kurumsal sosyal sorumluluk projesi gerçekleştirmektedir.

Kurumsal sorumluluğu, paydaşlarına ekonomik sorumluluğu ile özdeş gören Yaşar Topluluğu, 12 Kasım 2007'de gönüllülük esasına dayalı olan BM Küresel İlkeler Sözleşmesi ağına katılmış, bu kapsamda 2009 ve 2010 yılları için İlerleme Bildirimi Raporu, 2011 ve 2012 yılları için ise Sürdürülebilirlik Raporu yayınlanmıştır.

2012 yılında Kadın Güçlendirme İlkeleri "CEO Destek Beyannamesi" imzalanmış, 2013 yılında "İşte Eşitlik Bildirgesi" kapsamında kadın işgücünün artırılması, çalışma koşullarının iyileştirilmesi gibi iyi bir kurumsal vatandaş olmanın gerektirdiği doğru cinsiyet politikaları konusunda taahhütlerde bulunulmuştur.

Topluluğun Küresel İlkeler Sözleşmesi kapsamında yayınladığı ilerleme bildirimleri ve sürdürülebilirlik raporlarına www.yasar.com.tr adresindeki kurumsal web sitesinden ulaşılabilir.

Borsa İstanbul'da işlem gören 6 şirket

Yaşar Holding A.Ş. iştiraklerinden Pınar Süt, Pınar Et, Pınar Su, Dyo Boya, Viking Kağıt ve Altın Yunus Çeşme'nin hisseleri Borsa İstanbul'da işlem görmektedir.

Temizlik Kağıtları Grubu

çevre dostu üretim, yenilikçi ürünler



- Viking Kağıt

Ticaret ve Hizmet Grubu

üstün hizmet anlayışı



RESORT & THERMAL HOTEL

- Altın Yunus Çeşme
- Bintur
- Yaşar Dış Ticaret
- YADEX International GmbH
- Desa Enerji

Vakıflar

sorumlu kurumsal vatandaş

- Yaşar Eğitim ve Kültür Vakfı
- Selçuk Yaşar Spor ve Eğitim Vakfı

Yeni uygulamaları ile öncü



Yönetim Kurulu Başkanı'nın Mesajı
Sektöründe yeni uygulamalara öncülük ederek piyasadaki trendleri belirleyen ve değişimi yönlendiren Pınar Su, 2013 yılında da tüketici odaklı yenilikleri hayata geçirmiştir.

kapasite

Hem Hendek hem de Isparta tesisimizde PET üretim kapasitesi ve hızı yaklaşık 2 kat artmıştır.

Değerli hissedarlarımız,

Sektörel ortama uygun bir satış performansı

2013 yılında ambalajlı su sektörü tek yön ambalajda büyümeye devam ederken, dönüşümlü pazarında daralma gerçekleşmiştir. 2013 yılı, özellikle tek yön ambalajda yoğun fiyat rekabetinin yaşandığı ve büyük satınalmaların gerçekleştiği bir yıl olmuştur. Pınar Su'nun toplam satışları 2012 yılına göre tonaj bazında %1,0, ciro bazında da %10,3'lük bir büyüme kaydetmiştir. Şirketimizin net satış geliri 109,9 milyon TL olurken, 4,5 milyon ABD doları tutarında yurt dışı satış gerçekleştirilmiş; ihracat, toplam satışların %7,6'lık kısmını oluşturmıştır.

Pınar Su, PET segmentinde 2013 yılında %7'lik pazar payını korumuştur. Damacana pazarında ise ürün hakkında oluşan dezenformasyon sektör genelinde satışları olumsuz yönde etkilerken, kalite anlayışından hiçbir koşulda taviz vermeden, her kategoride olduğu gibi yüksek standartlarda üretim yapan Şirketimiz de bu durumdan etkilenmiştir.

Hendek tesisimizdeki yatırımımızı tamamladık.

2013 yılı Pınar Su için yatırım yılı olmuştur. Büyüyen segment olan PET segmentinde Hendek tesisimize son teknoloji ile donatılmış yüksek hızlı 0,5 lt ve 5/10 lt olmak üzere iki hat alınmış ve buradaki mevcut hatlardan ikisi de Isparta'ya taşınarak hem Hendek hem de Isparta tesisimizde PET üretim kapasitesi ve hızı yaklaşık 2 kat artmıştır.

Ödüller kalitemizi ve yenilikçi yaklaşımımızı taçlandırıyor.

Pınar markası gıda ve içecek sektöründeki güçlü ve saygın imajı ile her zaman gurur kaynağımızdır. Pınar'ın bilinirliği ve güvenilirliği Pınar Su için de pazarda kalite ve yeniliğin adı olarak algılanmada değerli bir referans noktası teşkil etmektedir.

BrandSpark International tarafından yaklaşık 15.000'e yakın tüketici nezdinde yapılan araştırmada Pınar Su; 5 Litre Cam Damacana ile "ev tipi" ve Mevsim Konseptli Cam Şişeler ile "bireysel" kategorilerinde en iyi yeni ürün ödüllerini kazanmıştır.

Ambalaj Sanayicileri Derneği (ASD) tarafından bu yıl dördüncüsü düzenlenen Ambalaj Ay Yıldızları Yarışması'nda Pınar Su grafik tasarım kategorisinde mevsim konseptli cam şişe serisiyle altın ödüle layık görülmüştür.

Sektörde yeniliğin adı: Pınar Su

Sektöründe yeni uygulamalara öncülük ederek piyasadaki trendleri belirleyen ve değişimi yönlendiren Pınar Su, 2013 yılında da tüketici odaklı yenilikleri hayata geçirmiştir.

Madran tesisinde üretimi gerçekleştirilen 75 cl ve 33 cl cam şişelerin tasarımı, koleksiyonel şişe serisi haline gelen mevsim konseptli tasarımlar 2013 yılında da üniversiteler arası düzenlenen tasarım yarışmasında kazanan tasarımlar ile yenilenmiş ve pazarda beğenilmiştir.

Çocuk hedef kitleye özel olarak üretilen ve çocukların beğenisini kazanan Şirinler'in süslediği 0,5 lt pratik kapaklı PET şişeler, 2013 yılında film karakterli (3D) olarak çocukların beğenisine sunulmuş ve bu ürünün 6'lı çoklu paketine özel olarak oyun kartı promosyonu yapılmıştır.

Rekabette öne geçmenin koşullarından birinin de hizmette farklılık yaratmak olduğunun bilinciyle hareket eden Pınar Su, 2013 yılında internetten sipariş ve akıllı telefonlara özel sipariş uygulaması geliştirmiş; Android ve IOS işletim sistemlerine uygun Pınar Su sipariş uygulamasını lanse etmiştir. Türkiye'de bir ilk olan bu uygulama kapsamında tüketiciler, ileri tarih ve saat avantajlı, pratik online sipariş kanalı aracılığıyla doğrudan sipariş verme kolaylığına kavuşmuştur.

Pınar ailesinin yeni üyesi "Pınar Denge Maden Suyu", tüketici beklentilerini karşılamak ve portföyümüzü tamamlamak amacıyla sunduğumuz Sade, Meyve aromalı ve C Vitaminli Meyve aromalı çeşitleri ile pazara sunulmuştur. Pınar Denge Maden Suyu; Sade, 3 çeşit meyve aromalı ve 2 çeşit vitaminli meyve aromaları ile üretilmektedir.

İhracat atağını başlattık.

Yaklaşık 30 yıldır uluslararası pazarların aktif bir katılımcısı olan Pınar Su, küresel piyasalardaki gelişmelere paralel olarak dünya tüketicilerinin beğeni düzeyini karşılayacak ürünleri yurt dışı pazarlara sunmaktadır.

Ağırlıklı olarak Avrupa ülkelerine satış yaptığımız Pınar Su ürünlerimizle önümüzdeki dönemlerde Avrupa ile birlikte Körfez ülkeleri, Irak ve Libya'da büyümeyi öngörüyoruz. Ayrıca Ukrayna, Rusya ve Suriye gibi yakın coğrafyalarda yeni pazar arayışlarımız da sürmektedir.

İlk kez aldığımız kurumsal yönetim notuyla da fark yarattık.

Toplulukta benimsenen ve hesap verebilir, sorumlu, açık, şeffaf ve adil davranışı temel alan kurumsal yönetim yapısı, Pınar Su tarafından da şirket kurumsal değer ve ilkeleri çerçevesinde içselleştirilmiş olup, Sermaye Piyasası Kurulu (SPK) tebliğlerine uygun olarak gerekli güncellemelere tabi tutulmaktadır. Pınar Su bu yıl ilk kez aldığı 9,34 kurumsal yönetim derecelendirme notuyla fark yaratmış ve Borsa İstanbul Kurumsal Yönetim Endeksi'ne dahil edilmiştir.

Kalite standartlarında en üst seviyeyi hedefliyoruz.

Kaliteyi tüm iş stratejilerinin odağına yerleştiren Pınar Su, üretim ve dağıtım standartlarını uluslararası kalite normlarına göre belirlemekte, sahip olduğu kalite yönetim sistemi belgeleri uyarınca yüksek seviyedeki standartları uygulamaktadır.

Tesislerimizde, steril hava ile pozitif basınç altında tutularak ve dışarıdan hava girişi engellenerek havası sürekli temizlenen tam hijyenik bir ortamda, el değmeden dolum yapılmaktadır. Geniş laboratuvar olanaklarımızla, kaynaktan doluma kadar üretimin her aşamasında kaynak suları fiziksel, kimyasal ve mikrobiyolojik pek çok testten geçirilmektedir.

Tüketicilerimize karşı kalite ve hijyeni koruma temel taahhüdümüzle, doğal kaynaklarımızı koruyarak, yüksek kalite standartlarımızı ve yetkinliklerimizi ileri taşıyarak tüketicilerimize en iyiyi sunma kararlılığımızla sürdürülebilir geleceğe katkımızı artırmak için çalışmaya devam edeceğiz.

Güvenleri, değerli destekleri için tüm paydaşlarımıza şahsım ve Yönetim Kurulumuz adına teşekkür ederim.

Saygılarımla,

İdil Yiğitbaşı
Yönetim Kurulu Başkanı

Pınar Su, küresel pazarlardaki gelişmelere paralel olarak dünya tüketicilerinin beğeni düzeyini karşılayacak ürünleri yurt dışı pazarlara sunmaktadır.

Yönetim Kurulu, Üst Yönetim ve Komiteler



İdil Yiğitbaşı
Yönetim Kurulu Başkanı



Yılmaz Gökoğlu
Yönetim Kurulu Başkan Vekili



Turhan Talu
Bağımsız Yönetim Kurulu Üyesi



Mehmet Ögütçü
Bağımsız Yönetim Kurulu Üyesi



Mehmet Aktaş
Yönetim Kurulu Üyesi



Hakkı Hikmet Altan
Yönetim Kurulu Üyesi



Suat Özyiğit
Yönetim Kurulu Üyesi

Yönetim Kurulu ve Görev Süreleri

Adı Soyadı	Unvan	Görev Süreleri
İdil Yiğitbaşı	Yönetim Kurulu Başkanı	15.05.2013 – 1 yıl
Yılmaz Gökoğlu	Yönetim Kurulu Başkan Vekili	15.05.2013 – 1 yıl
Turhan Talu	Bağımsız Yönetim Kurulu Üyesi	15.05.2013 – 1 yıl
Mehmet Ögütçü	Bağımsız Yönetim Kurulu Üyesi	15.05.2013 – 1 yıl
Mehmet Aktaş	Yönetim Kurulu Üyesi	15.05.2013 – 1 yıl
Hakkı Hikmet Altan	Yönetim Kurulu Üyesi	15.05.2013 – 1 yıl
Suat Özyiğit	Yönetim Kurulu Üyesi	15.05.2013 – 1 yıl

Yetki Sınırları:

Gerek Yönetim Kurulu Başkanı ve gerekse Yönetim Kurulu üyeleri, Türk Ticaret Kanunu'nun ilgili maddeleri ve Esas Sözleşmemizin 11. ve 12. maddesinde belirlenen yetkileri haizdirler.

Üst Yönetim

Adı Soyadı	Görev
Hüseyin Karamehmetoğlu	Genel Müdür
Gökhan Serdar	Mali İşler ve Finans Direktörü
Emin Ağa Türkmen	Satış Direktörü

Denetimden Sorumlu Komite

Adı Soyadı	Görev
Turhan Talu	Başkan
Mehmet Ögütçü	Üye

Kurumsal Yönetim Komitesi

Adı Soyadı	Görev
Turhan Talu	Başkan
Hakkı Hikmet Altan	Üye

Riskin Erken Saptanması Komitesi

Adı Soyadı	Görev
Mehmet Ögütçü	Başkan
Turhan Talu	Üye

* Yönetim Kurulu ve Üst Yönetim özgeçmiş bilgileri sayfa 29'da yer almaktadır.

PET ve cam ambalajlara yönelimde artış

3,95


Sektördeki toplam cironun yaklaşık 3,95 milyar TL'ye ulaşmış olduğu tahmin edilmektedir.

2013 Yılında Türkiye Ekonomisi ve Sektör Türkiye'de su pazarı hacminin yaklaşık 10,3 milyar litreye ulaşmış olduğu tahmin edilmektedir.

%4

Türkiye ekonomisi 2013'ün ilk 9 aylık döneminde %4 oranında büyümüştür.

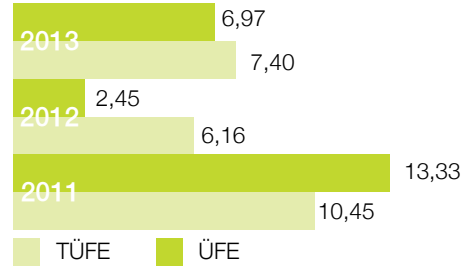
GSYH Gelişme Hızı – Sabit Fiyatlarla (%)



Türkiye ekonomisi 2013 yılı 3. çeyreği itibarıyla %4 büyümüştür.

Türkiye ekonomisi 2012 yılındaki %2,2'lik büyümenin ardından 2013'ün ilk 9 aylık döneminde %4 oranında bir büyüme gerçekleştirmiştir.

Enflasyon (%)



Enflasyonda yükselme eğilimi görülmektedir.

2013 yılı sonunda 2003 Temel Yıllı Tüketici Fiyatları Endeksi'nde (TÜFE) 2012 yılsonuna kıyasla %7,40 artış gerçekleşmiştir. 2012 yılı sonunda %2,45'e gerilemiş olan Üretici Fiyatları Endeksi (ÜFE) enflasyon oranı ise 2013 yılı sonunda %6,97'ye yükselmiştir.

İhracat (milyar ABD doları)



İhracatın büyüme üzerindeki etkisi sınırlanmıştır.

TÜİK geçici verilerine göre 2013 yılında ihracat 151,9 milyar ABD doları, ithalat 251,7 milyar ABD doları olarak gerçekleşmiş, dış ticaret açığı %18,7

İthalat (milyar ABD doları)



oranında büyüyerek 99,8 milyar ABD doları düzeyine çıkmıştır. 2012 yılı sonunda %64,5 olan ihracatın ithalatı karşılama oranı da %60,3 seviyesine gerilemiştir.

Türkiye ambalajlı su sektörü

Altyapı eksikliği ve su sorunu

Bir ülkede olabilecek en büyük sorunlardan biri nüfus artışına paralel olarak ortaya çıkan su sorunudur. 1990'lı yılların başından itibaren Türkiye özellikle nüfus yoğunluğu olan büyük şehirlerde başta altyapı eksikliklerinin neden olduğu önemli bir su sorunu ile karşı karşıya gelmiştir

Yetersiz altyapının şebeke borularında %60'a varan oranlarda su kaçağına neden olması ve yakın bölgelerdeki su havzalarının kullanımı için gerekli olan yatırımlarda geç kalınması sonucunda belediyeler halkın su ihtiyacını karşılamakta zorlanmaya başlamıştır.

Özellikle İstanbul'da kriz haline gelen su sorunu bizzat belediyenin başlattığı su istasyonları ile bir süreliğine geçici olarak hafifletilmeye çalışılmıştır. Ancak, açık su satan istasyon sayısının giderek artması ve denetim güçlüğü, 1998 tarihinde su istasyonlarının açık su satış faaliyetlerine son verilmesine neden olmuştur.

Son 10 yılda artan ambalajlı su tüketimi

Açık su satışlarının sonlanmasıyla birlikte hijyen sıkıntılarının dolaylı açık suya alternatif, artık pek çok yerde kullanılan 19 lt polikarbon damacana satılan sular olmuştur. Türkiye'nin ilk defa 1990'lı yılların sonunda tanıştığı bu yeni ambalajlı ürün, ek cihaz ve aparatlarıyla kullanım kolaylığı sağlaması, ekonomik olması ve ayrıca adrese teslim hizmetinin veriliyor olması gibi nedenlerle bugün su sektöründe litre bazında hem liderliğe oturmuş hem de pazarı çok büyütmüş durumdadır.

Tek yön (PET, cam) ve dönüşümlü (polikarbon ve cam damacana) olarak ikiye ayrılan Türkiye su sektörünün sorunlarına bakıldığında, asıl sorunun kayıt dışı üretim ve beraberinde yine ortaya çıkan hijyen problemleri olduğu gözükmektedir. Perakende kanalına nazaran damacana sektöründe daha fazla ön plana çıkan bu sorun halk sağlığını negatif şekilde etkilediği gibi piyasada haksız rekabeti de beraberinde getirmektedir.

2012-13 yıllarında Sağlık Bakanlığı denetimleri sonrasında medyada yaratılan dezenformasyon sonucunda tüketicinin damacana sulara karşı güveni sarsılmış, bu nedenle PET ve cam ambalajlara yönelim artmıştır.

Sektör toplam cirosu: 4,1 milyar TL

Türkiye'de su pazarı hacminin yaklaşık 10,3 milyar litreye, sektördeki toplam cironun ise yaklaşık 4,1 milyar TL'ye ulaştığı tahmin edilmektedir. (Kaynak: SUDER, 2013) Ambalajlı su sektöründe mevcut endüstriyel kapasite kullanım oranının %40 seviyelerinde olduğu göz önüne alındığında, Türkiye'de ambalajlı su tüketiminin artması durumunda sektör mevcut kurulu kapasite ile bu ihtiyacı rahatlıkla karşılayabilecek durumdadır.

Kişi başı ambalajlı su tüketiminin artması

Türkiye'de ambalajlı su tüketiminin AB'deki tüketim düzeylerine yaklaşmasıyla birlikte 2013 yılında yıllık kişi başına ortalama tüketimi 54 lt PET, 81 lt damacana olmak üzere toplamda 135 lt olarak gerçekleşmiştir.

Tüketimin yaklaşık %60'lık kısmını eve servis edilen damacana satışları, %40'lık kısmını ise PET şişe segmenti oluşturmaktadır. Ülkemizde Sağlık Bakanlığı ruhsatına sahip yaklaşık 300 su işletmecisi faaliyet göstermektedir.

2013 yılında perakende PET pazarında 2012 yılına göre tonaj bazında %1,2, ciro bazında ise %10,3 artış görülmüştür.

Damacanalara talebin azalması

2013 yılında 19 lt damacana pazarında görülen %4,5 oranındaki daralmanın, basında yer alan olumsuz haberlerden kaynaklandığını ve damacana ambalajların daha az insan tarafından tercih edildiğini söylemek mümkündür.

Cam ambalaj

Polikarbon damacanalara hakkında oluşan dezenformasyonun da etkileri ile tüketicinin sağlık algısı yüksek cam ambalajlara talebi artmış ve bu durum pazarda faaliyet gösteren firmaların cam ambalajlı ürünleri pazara sunmasını sağlamıştır.

Yeni markaların da farklı gramajdaki cam ambalajlarıyla pazara girmesiyle birlikte kategori açısından farklılık arz eden 2013 yılında eskiden sadece otel, restoran, kafe gibi ev dışı tüketim noktalarında satılan cam şişe ürün grubu, tüketicilerin talebinin artmasıyla perakendeye sunulup evlere de servis edilmeye başlanmıştır. Cam pazarının gelişmesinde 5, 8 ve 15 lt cam damacanalardan da tüketicilerle buluşturulması etkili olmuştur.

2013 yılında perakende PET pazarında 2012 yılına göre tonaj bazında %1,2, ciro bazında ise %10,3 artış görülmüştür.

Tüm paydaşlarımız için...

%10,3
ciro bazında büyüme

2013 Yılında Pınar Su;


- Toplam satışlarını tonaj bazında %1, ciro bazında %10,3 oranında artırmıştır.
- Tüketici odaklı birçok yeni projeyi hayata geçirmiştir.
- Türkiye’de bir ilk olarak akıllı telefonlara özel sipariş uygulaması geliştirmiştir.




Pazar Payı

%7

Pınar Su 2013 yılında pazardaki yoğun rekabete karşın PET segmentinde %7’lik pazar payını sabit tutmayı başarmıştır.


Toplam Varlıklar (milyon TL)

Pınar Su'nun toplam varlıkları 2013 yıl sonunda 2012 yılına kıyasla %9,1 artışla 129,9 milyon TL seviyesine ulaşmıştır.

Net Satışlar (milyon TL)

Net satışlar 2012 yılına göre %10,3 oranında artarak 109,9 milyon TL seviyesine yükselmiştir.

2013 yılında, pazar eğilimleri paralelinde, tek yön (PET, cam) satışlarında büyüme elde edilmiştir.

Özkaynaklar (milyon TL)

Pınar Su'nun özkaynakları 2013 yılı sonu itibarıyla 72,9 milyon TL ile güçlü bir yapı arz etmektedir.

Satış Miktarının PET - PC Kırılımı (%)**Segmentler Bazında Satışlar (ton)**

Segmentler	2012	2013	Değişim (%)
Tek Yön	257.278	268.327	%4
Dönüşümlü	216.405	206.191	%-5
Tek Yön (Cam Şişe)	3.420	4.227	%24
Maden Suyu	0	2.749	-
Toplam	477.103	481.494	%1

Pınar Su'nun 2012 yıl sonunda 0,5 düzeyinde olan borç/özkaynak oranı, 2013 yıl sonunda 0,8 olarak gerçekleşmiştir.

%7,6

İhracat faaliyetleri, Pınar Su'nun toplam satışlarının %7,6'lık kısmını oluşturmuştur.

Pınar Su 2013 yılında 4,3 milyon ABD doları tutarında yurt dışı satış gerçekleştirmiştir.

mevsim

Maden suyu ürün grubu, Şirinler Sinema Filmi karakterli 0,5 lt pratik kapaklı PET şişe, "Mevsim" konseptli cam şişeler gibi ürünlere özel, ürün bazlı kampanyalar ilk kez gerçekleştirilmiştir.

PET segmentinde %7'lik pazar payı

2013 yılında Pınar Su'nun toplam satışları 2012 yılına göre tonaj bazında %1,0, ciro bazında da %10,3'lük bir büyüme göstermiştir. Pınar Su aynı zamanda PET segmentinde %7'lik pazar payını sabit tutmayı başarmış, 2013 yılında 109,9 milyon TL net satış geliri elde eden Şirket'in toplam varlıkları da 129,9 milyon TL'ye ulaşmıştır.

2013 yılı Pınar Su için yatırım yılı olmuştur.

Büyümekte olan PET segmentinde Hendek tesisinde son teknoloji ile donatılmış, yüksek hızlı 0,5 lt ve 5/10 lt olmak üzere iki hat alınmış ve buradaki mevcut hatlardan ikisi de Isparta'ya taşınarak Hendek ve Isparta tesislerinde PET üretim kapasitesi ve hızı yaklaşık 2 kat artmıştır.

Damacana pazarında ise ürün hakkında çıkan spekülasyonlar, kalite anlayışından hiçbir koşulda taviz vermeden, her kategoride olduğu gibi yüksek standartlarda üretim yapan Pınar Su'yu da etkilemiş ve damacana satışları pazar paralelinde düşüş göstermiştir.

Pınar Su, verimlilik artışını hedefleyen modernizasyon yatırımlarına devam etmektedir.

Piyasa taleplerini doğru algılama, değerlendirme ve karşılama yetkinliğine sahip olan Pınar Su, stratejik yatırımlarıyla üretimdeki yüksek kalite standartlarını korumakta ve sürekli yukarı çekmektedir.

Pınar Su'nun 2013 yılında gerçekleştirdiği yatırım harcamalarının toplam tutarı 20.081.667 TL olmuştur. Yatırımların 192.727 TL'sini yeraltı ve yerüstü düzenleri, 235.500 TL'sini binalar, 16.525.634 TL'sini makine ve tesisler, 3.127.806 TL'sini demirbaşlar oluşturmaktadır.

Pınar Su Sakarya-Hendek tesisinde yapacağı tevsi yatırımları için, Ekonomi Bakanlığı Teşvik Uygulama ve Yabancı Sermaye Genel Müdürlüğü'nden 19 Mart 2013 tarihinden geçerli olmak üzere toplam 14 milyon TL'lik yatırım teşvik belgesi almıştır.

Pınar markasının gıda ve içecek sektöründeki güçlü ve saygın imajı

Pınar Su, satışa yönelik iletişim çalışmalarında güven, doğallık, aile bağı gibi Pınar markasının çağrıştırdığı değerleri vurgularken Pınar Su'nun faaliyet alanındaki en değerli referansı, Pınar markasının gıda ve içecek sektöründeki güçlü ve saygın imajıdır.

Markayla özdeşleşen değerler, tüketici ile iletişimde sağlıklı ve lezzetli suyun nitelikleri ile bir arada vurgulanmaktadır. Pınar Su, satışa yönelik kampanya ve promosyonlarında söz konusu değerler çerçevesinde mesajlar ileterek, tüketicilerinin güvenini ve sadakatini daha da geliştirmekte, bu hedefler doğrultusunda satış ve dağıtım ağı güçlendirilmekte, belirlenen stratejiler paralelinde pazarlama yatırımlarına devam edilmektedir.

Kurumsal yönetim
derecelendirme notu

SAHA Kurumsal Yönetim ve Kredi Derecelendirme Hizmetleri tarafından 2013 yılında hazırlanan Kurumsal Yönetim Derecelendirme Raporu'nda Pınar Su'nun derecelendirme notu 10 üzerinden 9,34 olarak açıklanmıştır. Notuyla fark yaratan Şirket, Borsa İstanbul Kurumsal Yönetim Endeksi'ne dahil edilmiştir.

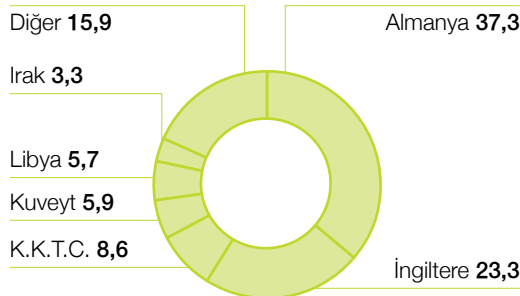


Pınar Su, 2012 yılında tamamladığı CRM altyapısı ile müşteri segmentasyonu çalışması gerçekleştirmiş; çalışma kapsamında farklı müşteri segmentlerine özel sadakat kampanyaları planlanmaya başlanmıştır. Geri dönüşlü ambalaj kategorisinde, ev tüketicilerinin beklentilerine uygun olarak, ulusal ve bölgesel promosyon kampanyalar tüm sene devam etmiştir.

Geri dönüşlü ambalaj kategorisinde hedeflenen kadın tüketicilerin yanı sıra, tek yön ambalaj kategorisinde de hedef çocuk kitle için 2013 yılında Şirinler sinema filmindeki 3D karakterler 0,5 pratik kapaklı pet şişe etiket ve 6'lı çoklu ambalajlara uyarlanmıştır. Bu dönemde TV iletişimi ve oyun kartı promosyonu ile ilk defa ürüne özel promosyon uygulamasının iletişimi yapılmıştır.

2013 yılında da mevsim konseptli 33 cl ve 75 cl cam şişeler, yeni tasarımları ile piyasaya sunulmaya devam edilmiştir.

Yurt Dışı Satışlar (%)

Pınar Su geniş bir coğrafyada 30'a yakın
ülkeye ihracat yapmaktadır.

Küresel gelişmeleri yakından izlemekte ve müşteri ihtiyaçlarını belirleyerek ihracat çalışmalarını bu yönde yapılandırmakta olan Pınar Su, yaklaşık 30 yıldır uluslararası pazarların aktif bir katılımcısıdır.

Ağırlıklı olarak Avrupa ülkelerine satış yapan Şirket'in 2013 yılındaki ihracat pazarları Almanya, İngiltere, İrlanda, Belçika, Hollanda, Avusturya, İsviçre, Kosova, Lüksemburg, Çek Cumhuriyeti, Makedonya, Yunanistan, Malta, K.K.T.C., Libya, Kuveyt, Bahreyn, Umman, BAE, Irak, Singapur, Avustralya, ABD, Azerbaycan ve Romanya olmuştur.

Pınar Su önümüzdeki dönemlerde Avrupa ile birlikte Körfez ülkeleri, Irak ve Libya'da büyümeyi öngörmekte ve ayrıca başta Ukrayna, Rusya, Suriye gibi yakın coğrafyalarda yeni pazar arayışlarını da sürdürmektedir.

Pınar Su 2013 yılında 4,5 milyon ABD doları tutarında yurt dışı satış gerçekleştirirken ihracat faaliyetleri, Pınar Su'nun toplam satışlarının %7,6'lık kısmını oluşturmuştur.

2013 yılında Pınar Denge Maden suyu ürünlerinin ihracatına başlanmış olup Almanya, İngiltere, Irak, Libya, Avusturya, Yunanistan, Kosova, Makedonya, Azerbaycan, Avustralya ve İsviçre olmak üzere 11 ülkeye ihracat yapılmıştır. Irak ve Libya'da pazar potansiyeli çok yüksek olup maden suyu ürünleri için de potansiyel pazar araştırmaları devam etmektedir.

2013 yılında %145 büyüme gösteren cam şişe ürünler hem mevsim konseptleri, hem de yurt dışı pazarlar için yapılan özel Arapça tasarımı ile farklılık yaratmaktadır.



Müşterilerimiz ve tüketicilerimiz için...

Özen

Pınar Su, yatırım süreçlerinde en iyi nitelikleri taşıyan kaynakları seçmek konusunda büyük dikkat sarf etmekte ve özen göstermektedir.

Sektöre getirdiği yeniliklerle değişimi izleyen değil, onu bizzat yaratarak piyasaya öncülük eden Pınar Su, 2013 yılında da tüketici odaklı yenilikleri hayata geçirmiştir.

Ödül

Pınar Su 5 litre cam damacana ve mevsim konseptli cam şişeler, BrandSpark International araştırmasında en iyi yeni ürün ödüllerine layık görülmüştür.



2013 yılında pazara sunulan yeni ürünler

Sektöre getirdiği yeniliklerle değişimi izleyen değil onu bizzat yaratarak, piyasaya öncülük eden ve rekabette öne geçmenin koşullarından birinin de hizmette farklılık yaratmak olduğunun bilinciyle hareket eden Pınar Su, 2013 yılında da tüketici odaklı yenilikleri hayata geçirmiştir.

Madran tesisinde üretimi gerçekleştirilen 75 cl ve 33 cl cam şişeler, koleksiyonel şişe serisi halinde mevsim konseptli tasarımlar şeklinde 2013 yılında da üniversiteler arası düzenlenen tasarım yarışmasında kazanan tasarımlar ile yenilenmiş ve tüketicilerin beğenisini toplamıştır.

Çocuk hedef kitleye özel olarak üretilen ve çocukların beğenisini kazanan Şiriner'in süslediği 0,5 lt pratik kapaklı PET şişeler, 2013 yılında film karakterli (3D) olarak çocukların beğenisine sunulmuş ve bu ürünün 6'lı çoklu paketine özel olarak oyun kartı promosyonu yapılmıştır.

Pınar ailesinin yeni üyesi; "Pınar Denge Maden Suyu"

Sağlık ve güven sunan Pınar ailesinin yeni üyesi; "Pınar Denge Maden Suyu"; tüketici beklentilerini karşılamak ve portföyü tamamlamak amacıyla pazara sunulmuştur. Pınar Denge Maden Suyu; sade, 3 çeşit meyve aromalı ve 2 çeşit vitaminli meyve aromaları ile üretilmektedir.

Su ve maden suyu olmak üzere ürün portföyünü geliştiren Pınar Su, tüketicilerine en geniş portföyü sunmayı hedeflemektedir.

Ödüller

- BrandSpark International tarafından yaklaşık 15.000'e yakın alışverişçi ile yapılan araştırmada Pınar Su; 5 Litre Cam Damacana ile Su (ev tipi) ve Mevsim Konseptli Cam Şişeler ile Su (bireysel) kategorilerinde en iyi yeni ürün ödüllerine layık görülmüştür.
- Ambalaj Sanayicileri Derneği (ASD) tarafından bu yıl 4.'sü düzenlenen Ambalaj Ay Yıldızları Yarışması'nda Pınar Su grafik tasarım kategorisinde mevsim konseptli cam şişe serisiyle altın ödüle layık görülmüştür.
- RepMan İtibar Araştırmaları Merkezi tarafından Türkiye'nin en itibarlı sektörleri ve şirketleri açıklanmıştır. GfK Türkiye tarafından 7 coğrafi bölgede toplam 16 bin 243 kişi arasında yapılan araştırmaya göre Pınar, Türkiye'nin en itibarlı 10 şirketi arasında yer almıştır. Halk tarafından seçilen en itibarlı 10 şirket arasında geçen yıl 8. sırada olan Pınar bu yıl bir sıra yükselerek 7. sıraya çıkmıştır.
- Listeye giren her dört markadan birinin gıda-içecek kategorisinden çıktığı Superbrands'de Pınar süper markalardan biri olarak ödül almıştır.
- 2012 yılı EBSO Ödülleri'nde Pınar Su, İçecek Sanayi Meslek grubunda "En Yüksek Vergi Veren" ve "Üretimde En Fazla İstihdam Sağlayan" kategorilerinde birinci, "En Yüksek Yatırım Gerçekleştiren", "En Yüksek Üretim Gerçekleştiren" ve "En Yüksek İhracat Gerçekleştiren" kategorilerinde ikinci olmuştur.
- Pınar Su, İzmir Ticaret Odası Geleneksel Vergi Ödül Töreni'nde Safi Ticari Kazanç Bildirimine göre Alkollü ve Alkolsüz İçecekler Grubu'nda Özel Ödül, Döviz Sağlamada takdirname almaya hak kazanmıştır.



Sağlık ve güven sunan Pınar ailesinin yeni üyesi "Pınar Denge Maden Suyu", tüketici beklentilerini karşılamak ve portföyü tamamlamak amacıyla pazara sunulmuştur.

Pınar Su üstün nitelikli doğal kaynaklardan dolun yapmaktadır.

Su literatüründe iyi bir kaynağın tanımı "yerleşim yerlerinden uzak, debisi ve kimyasal özellikleri yıl içerisinde yağış ya da kuraklığa bağlı olarak değişim göstermeyen kaynak" olarak belirlenmiştir. Türkiye'nin ilk şişelenmiş doğal kaynak suyunun üreticisi Pınar Su, yatırım süreçlerinde bu nitelikleri taşıyan kaynakları seçmek konusunda büyük dikkat sarf etmekte ve özen göstermektedir.

Pınar Su'nun yüksek kalitedeki doğal su kaynakları ve toplam 1.372.567 ton üretim kapasiteli modern tesisleri, Türkiye'nin 3 farklı bölgesinde bulunmaktadır:

- Aydın-Bozdoğan,
- Isparta-Eğirdir
- Sakarya-Hendek

Bu üç farklı bölgedeki kaynaklar ulaşım ve lojistik maliyetleri açısından Pınar Su'ya avantaj sağlamaktadır.

Pınar Yaşam Pınarım-Madran

Aydın-Bozdoğan'da, yerleşim bölgelerinden yaklaşık 1.000 metre yüksekte bulunan Pınar Madran kaynağı, 1,65 Fr. sertlik derecesiyle, nitelik ve lezzet bakımından Türkiye'nin en kaliteli kaynaklarından biridir. Pınar Madran tesislerinde 0,33 lt, 0,5 lt, 0,5 lt pratik kapak, 1,5 lt, 5 lt, 10 lt PET şişeler, 0,33 lt ve 0,75 lt cam şişeler ile 19 lt ve 5 lt damacana su doluları yapılmaktadır.

Florür	0,05 mg/lt
Magnezyum	1,11 mg/lt
Kalsiyum	3,14 mg/lt
Sodyum	4,85 mg/lt
Klorür	3,80 mg/lt
Nitrit	0
Ph	7,04

Pınar Yaşam Pınarım-Akçaağaç

Isparta-Eğirdir'de, kent merkezinden ve sanayi atıklarından uzakta bulunan Pınar Yaşam Pınarım-Akçaağaç kaynağından elde edilen su düşük sodyum, özel magnezyum ve kalsiyum değerleri taşıyan mineral içeriği ile insan metabolizmasının dengesini korumaya yardımcıdır. Pınar Yaşam Pınarım-Akçaağaç tesisi, yüksek teknolojik altyapısı ve Pınar'ın kalite güvencesi ile 0,33 lt, 0,5 lt, 1,5 lt ve 5 lt PET şişe ve 19 lt damacana dolumu yapmaktadır.

Sülfat	2,2 mg/lt
Sodyum	1,5 mg/lt
Klorür	2,0 mg/lt
Nitrit	0
Ph	8,01

Pınar Yaşam Pınarım-Gökçeağaç

Pınar Yaşam Pınarım-Gökçeağaç kaynağı ve tesisleri, Sakarya-Hendek'te bulunmaktadır. Tesislerde 0,33 lt, 0,5 lt, 0,5 lt pratik kapak, 1 lt, 1,5 lt, 3,25 lt, 5 lt ve 10 lt PET şişe ve 19 lt damacana su doluları yapılmaktadır.

Sülfat	7,7 mg/lt
Sodyum	5,6 mg/lt
Klorür	1 mg/lt
Nitrit	0
Ph	8,2



modern

Pınar Su dolun tesisleri, etkin bir altyapı ve en modern teknoloji ile donatılmıştır.

Pınar Su'nun sahip olduđu geniş laboratuvar olanakları sayesinde, kaynaktan dolun dek üretimin her aşamasında kaynak suları fiziksel, kimyasal ve mikrobiyolojik testlerden geçirilmektedir.

kalite

Pınar Su kaliteyi tüm iş stratejilerinin deđişmez bir öđesi haline getirerek, çıtasını sürekli olarak yüksek pozisyonda konumlandırmaktadır.

Pınar Su'nun modern tesislerinde hijyen kurallarına uygun üretim yapılmaktadır.

Pınar Su dolun tesisleri, etkin bir altyapı ve en modern teknoloji ile donatılmıştır. Tesislerde, steril hava ile pozitif basınç altında tutularak dışarıdan hava girişı engellenmiş, havası sürekli temizlenen tam hijyenik bir ortamda, el deđmeden dolun yapılmaktadır. Pınar Su'nun sahip olduđu geniş laboratuvar olanakları sayesinde, kaynaktan dolun dek üretimin her aşamasında kaynak suları fiziksel, kimyasal ve mikrobiyolojik testlerden geçirilmektedir.

PET preform tedarigi, üreticilerle yapılan işbirlikleri kapsamında sürdürülmektedir.

Pınar Su, -başta PET preform olmak üzere- tüm ambalaj malzemeleri tedarikini konusunda uzman, yerli ve çok uluslu üreticilerden yapmaktadır. Ar-Ge, Makine-Bakım ve Üretim birimleriyle koordinasyonlu biçimde yürütölen çalıřmalar sayesinde -onaylı ve aktif- tedarikçi sayısı sistematik bir şekilde artırılarak sürdürülebilirlik stratejisi yürütölmektedir.

Pınar Su, uluslararası kalite standartlarını titizlikle uygulamaktadır.

Üretim ve dağıtım standartlarında sürdürülebilir bir gelişimi hedefleyen Pınar Su kaliteyi tüm iş stratejilerinin deđişmez bir öđesi haline getirerek, çıtasını sürekli olarak yüksek pozisyonda konumlandırmaktadır.

Bu konuda farkını ve üstünlüğünü kanıtlamış bir kurum olan Pınar Su, dünya çapında tercih edilen kalite sistemlerini ve uluslararası standartları uygulamaktadır.

Tüm Pınar Su tesislerinde TS ISO EN 9001 Kalite Yönetim Sistemi, TS ISO EN 22000 Gıda Güvenliđi Yönetim Sistemi, TS ISO EN 14001 Çevre Yönetim Sistemi, TS 18001 İş Sađlığı ve Güvenliđi Yönetim Sistemi ve TS ISO 10002 Müşteri Memnuniyeti Yönetim Sistemi sertifikasyonları tamamlanmıştır.

Madran tesislerinde ABD'den NSF National Sanitation Foundation ve Avrupa'dan SGS Institute Fresenius tarafından yürütölen, tesislerin uluslararası standartlarda üretim yaptıđına dair denetim ve ürün onaylama süreçleri devam etmektedir.

Etkin Operasyonel Maliyet İyileştirme (OMİ) ve Yalın 6 Sigma projeleri

Pınar Su iş süreçlerinin verimliliđini koruma amacıyla tüm maliyet kalemlerini kontrol altında tutan çalıřmalara ađırlık vermektedir. Pınar Su'nun en önemli gündem maddeleri arasında "maliyet optimizasyonu", sürekli olarak yer almaktadır.

Yalın 6 Sigma projeleri kapsamında üretim standartlarının iyileştirilmesiyle daha verimli üretimin yanı sıra müşteri ilişkileri yönetimi sisteminin etkinliđinin artırılmasını da hedefleyen Pınar Su, uyguladıđı projeler sonucunda sürdürülebilir iyileştirme ve süreç yalınlaştırılması sađlamıştır.

Düşük gramajlı şişelerin imalatı için şişirme prosesinde daha az enerji tüketilerek enerji verimliliđi artırılmış ve üretim tesislerinin karbon ayak izinde indirim elde edilmiştir.



Pınar Su, mevcut müşterilerin korunması, yeni müşteriler kazanılması, müşteri memnuniyetinin artırılması hedefleri çerçevesinde Çağrı Merkezi (Pınar Su Sipariş Hattı) yönetimine büyük önem vermektedir.

Dağıtım hizmetlerinde standart

Pınar Su, müşterilerine sunduğu hizmeti, kalite açısından en üst düzeye taşımak amacıyla hem damacana hem de PET bayilerinin depo, ofis, stok, araç ve dağıtım elemanları ile ilgili standartlar oluşturmuştur. Bu standartlar bayilere eğitim kitapçığı, bölgesel paylaşımlar ve eğitimler ile bildirilmekte, Pınar Su kalite departmanına bağlı uzmanlar tarafından düzenli olarak kontrol edilip puanlandırılmakta ve sertifikalandırılmaktadır.

Damacana kategorisinde tüketiciye hizmet ve teslimat performansının etkin yönetimi hedefiyle sesli yanıt sistemi, Pınar Su sipariş hattı, akıllı telefonlar ile hızlı sipariş alınması kurgulanmıştır. Alınan siparişlerin belirlenen teslimat süresi içinde teslim edilip edilmediğini takip edebilmek için, siparişin doğrudan dağıtım elemanının cep telefonuna yönlendirilmesini sağlayan Asos sistemi devreye alınmış ve bu sistem aynı zamanda akıllı telefonlar için de geliştirilmiş olup müşteri adresi bir harita programı ile dağıtıcıya gönderilmeye başlanmıştır.

PET dağıtım hizmetinin standardizasyonu bayilere kurulan SAP sistemi ile sağlanmaktadır. Sistem, müşterilerin ana verileri, ticari koşulları gibi müşteri çalışma prensipleri ve prosedürlere göre yönetilmektedir.

Sosyal Medya

twitter.com/PınarKurumsal

Kurumsal twitter hesabından tüketicilerle özel tarifler, basın bültenleri, özel duyurular ve özel gün ve haftalara dair kutlama mesajları paylaşılmaktadır.

Ayrıca Twitter'dan kurumsal hesaba görüş ve öneri sebebiyle ulaşan tüketiciler için açılan twitter.com/InfoPınar adresli resmi twitter hesabından da tüketicilerin istek, ihtiyaç ve önerileri Pınar İletişim Merkezi entegrasyonu ile takip edilerek çözüme kavuşturulmaktadır.

Çağrı Merkezi yönetimi, tüketici sadakati ve memnuniyeti

Pınar Su, mevcut müşterilerin korunması, yeni müşteriler kazanılması, müşteri memnuniyetinin artırılması hedefleri çerçevesinde Çağrı Merkezi (Pınar Su Sipariş Hattı) yönetimine büyük önem vermektedir.

2011 yılı sonunda uygulanmaya başlanan sistematik Müşteri İlişkileri Yönetimi (CRM) faaliyetleri ile sisteme büyük bir verimlilik kazandırılmış, Pınar Su'nun müşterisini tanıyan, müşterisinin ihtiyaçlarına hızla cevap veren, tüketici sadakatini ve bağlılığını artıran firma olma hedefine bir adım daha yaklaşması sağlanmıştır.



ilk

Pınar Su 2013 yılında akıllı telefonlara özel sipariş uygulaması geliştirmiştir. Türkiye’de bir ilk olan bu uygulama kapsamında tüketiciler, ileri tarih ve saat avantajlı, pratik online sipariş kanalı aracılığıyla doğrudan sipariş verme kolaylığına kavuşturulmuştur.



Tüketici odaklı çalışma prensibini benimseyen Pınar, tüketicilerinden gelen istek ve önerileri titizlikle incelemekte ve dikkate almaktadır.

Tek ve kolay hatırlanan telefon numarası (444 99 00) ile müşterilerin Türkiye’nin her noktasından Pınar Su’ya ulaşması kolaylaştırılmıştır. Söz konusu sistem aracılığıyla ilgili bölge bayisi müşteriye yönlendirilmekte, müşterilerin hızlı ve etkin hizmet alması sağlanmaktadır.

Önceki yıllarda olduğu gibi, 2013 yılında da CRM projesi kapsamında sisteme kayıtlı sadık müşterilere, Pınar Su’yu tercih ettikleri için teşekkür niteliğinde bir hediye kiti gönderilmiştir.

Rekabette öne geçmenin koşullarından birinin hizmette farklılık yaratmak olduğunun bilinciyle hareket eden Pınar Su, 444 99 00 no’lu Pınar Su sipariş hattı ve internetten sipariş uygulamalarının yanı sıra 2012 yılının sonunda IOS, 2013 yılında da Android yazılımlı akıllı telefonlarla uyumlu Pınar Su sipariş uygulamasını lanse etmiştir. Türkiye’de bir ilk olan bu uygulama ile tüketiciler, ileri tarih ve saat özelliği ile hızlı ve pratik bir şekilde sipariş verme kolaylığına kavuşmuştur.

Pınar İletişim Merkezi (PİM)

“Önce tüketicilerimiz ve müşterilerimiz” ilkesi, Pınar’ın tüm birimleriyle, tüketicileri ve iç ve dış müşterilerinin ihtiyaçlarını hızlı ve doğru algılayıp onların daha iyi bir yaşama yönelik değişen beklentilerini karşılamada çevik, proaktif ve yenilikçi bir yaklaşım içinde olmasını gerektirmektedir. Tüketici odaklı çalışma prensibini benimseyen Pınar, tüketicilerinden gelen istek ve önerileri titizlikle incelemekte ve dikkate almaktadır.

Türkiye’nin her yerinden alan kodu çevirmeden aranabilen 444 76 27 no’lu Pınar İletişim Merkezi’ne gelen müşteri talep ve şikayetleri haftanın yedi günü 07:00-23:00 saatleri arasında operatörler tarafından canlı olarak yanıtlanmakta, ulaştırılan konular hakkında en kısa sürede tüketicilere bilgi verilmektedir. PİM çağrı karşılama başarı oranı %90 seviyesindedir ve çağrılarının %92’si 15 saniye içinde cevaplanmaktadır. 2013 yılında faaliyete geçen PİM Twitter hesabıyla ise sosyal medya üzerinden gelen istek ve öneriler incelenerek tüketicilere dönüş yapılmaktadır. İletişimde bulunan tüketicilere yapılan memnuniyet anketi aracılığıyla PİM’in hizmet seviyesi düzenli olarak ölçülmektedir. 2013 yılında Pınar İletişim Merkezi’ne ulaşan tüketicilerle gerçekleştirilen anketin sonuçlarına göre müşteri memnuniyeti oranı %91’dir.

Çalışanlarımız için...

Pınar Su insan kaynağının en önemli değerlerinden biri olduğu bilinciyle hareket etmektedir.

430

Pınar Su'da 2013 yılı sonu itibarıyla 430 kişi çalışmaktadır.

2013 Yılında

Pınar Su insan kaynaklarının temel misyonu; çalışanlarının en önemli değerlerinden biri olduğu bilinciyle, kalifiye işgücünü bünyesine çekmek, mevcut çalışanlarının da memnuniyetini ve aidiyetini artırarak elde tutmak, toplam kalite anlayışını ilke edinmiş, değişime ve gelişime kolaylıkla ayak uydurarak global anlamda rekabet avantajı sağlayan, milliyet, ırk, cinsiyet, etnik köken, din ve medeni hal ayrımı yapmayan yenilikçi bir İnsan Kaynakları Yönetimi sürdürmektedir.

Şirket'in temel insan kaynakları politikası:

- Doğru işe doğru insanları yerleştirerek ve kalifiye işgücünü geliştirerek başarılı, mutlu, aidiyeti yüksek çalışanlar yaratmak,
- Çalışanının gelişmesini sağlamak amacıyla her kademe için, günümüz ihtiyaçları doğrultusunda farklı birçok konuda eğitimleri içeren, uzaktan öğrenme gibi metodolojilerle zenginleştirilmiş Şirket içi ve dışı eğitim programları gerçekleştirmek,
- Organizasyonun başarısını ve sürekliliğini sağlayabilmek için, sistem ve süreçleri sürekli gözden geçirmek, ihtiyaçlar doğrultusunda değişiklikler gerçekleştirmek,
- Organizasyon içindeki terfi ve atamalarda fırsat eşitliği gözeterek kariyer planlarını desteklemek,
- İşe ve işyerine adaptasyonun hızlandırılması için işe yeni başlayan çalışanlara yönelik oryantasyon programları gerçekleştirmek,

- Performansın yükseltilmesi için çalışanların hedeflerinin Şirket hedefleriyle bütünleşmesini sağlamak, performans odaklı çalışmayı teşvik etmek, çalışanların gelişimlerine sistemli bir şekilde destek olmak amacıyla çalışanların performansını değerlendirmek, performans değerlendirme çıktılarını eğitim gelişim faaliyetleri, kariyer planlama ve ödüllendirme/ ücretlendirme konularında kullanmak,
- Çalışanların Görüşleri Anketi ile çalışanların çeşitli konularda görüşlerini almak, aksiyon planları ile çalışan memnuniyetini ve bağlılığını artırıcı uygulamalar gerçekleştirmek,
- İş Sağlığı ve Güvenliği Kanunu çerçevesinde mesleki risklerin önlenmesini ve güvenli çalışma ortam ve koşullarını sağlamak, sağlık ve güvenliğin korunması, risk ve kaza faktörlerinin ortadan kaldırılabilmesi için tüm yasal tedbirleri almaktır.

İnsan Kaynakları süreçleri; kademe yapısı, kurumsal değerler, yetkinlikler, insan kaynakları prosedür ve politikaları dikkate alınarak uygulanmaktadır. Bu uygulamalar, kanunlar ve hazırlanan yönetmelikler, prosedürler ve etik kurallar kılavuzu ile yapılandırılmıştır.



Çevre ve toplum için...

duyarlı

Pınar Su, ürünlerinde, üretim ve kullanım sonrasında en az atık üretecek ve çevreye en az zarar verecek ambalaj malzemesi kullanmaktadır.

Pınar Su, çevre performansının sürekli geliştirilmesini hedeflemektedir.

Pınar Su ile sürdürülebilir bir geleceğe...

Pınar Su, ürünlerin kaynaktan başlayarak müşteriye sunulmasına kadar geçen her aşamada çevresel faktörlerin belirlenmesini, bu faktörlerin kontrol altına alınarak çevreye verilen zararın en aza indirilmesini, çevre performansının sürekli geliştirilmesini hedeflemektedir.

Kısıtlı doğal kaynakların etkin ve verimli yönetimine odaklı faaliyet gösteren Pınar Su, çevreyi koruma, çevre kirliliğini önleme, doğal kaynak kullanımlarını kontrol altına alma ve atıkları bertaraf etme konularında birçok çalışma gerçekleştirmektedir.

2013 yılında enerji tüketimi ve enerji maliyetlerinde düşüş gerçekleşmiştir.

Pınar Su tesislerinde;

- enerji kaynaklarını etkin ve verimli kullanmak ve korumak,
- alternatif uygulamaları takip etmek,
- karbon ayak izinde iyileştirmeler sağlamak üzere yoğun çalışmalar yapılmaktadır.

Bu kapsamda tesislerde yüksek basınçlı hava kompresörlerine frekans inverterleri takılmış, böylece fazla ve gereksiz enerji kullanımı engellenmiştir. Demandmetre ve puantlı tarife uygulamaları sayesinde üretim faaliyetinin, enerjinin daha temiz ve daha ucuz olduğu zaman aralıklarında yoğunlaşması sağlanarak birim ürüne düşen enerji maliyetleri düşürülmektedir.

Çevre koruma ve iklim değişikliğiyle mücadele açısından sera gazı emisyonu ölçümleri ve yönetiminin öneminin bilincinde olan Pınar Su, enerji tasarrufu ve alternatif enerji kullanımına yönelik karbon ayak izi hesaplamaları yapmakta ve gelişmeleri yakından takip etmektedir.

- Pınar Su Türkiye'nin toplam karbon ayak izinin 10.000'de 2'sinden sorumludur. Tüm Grup içinde ise %3'lük bir payla 3. sırada yer almaktadır.
- Pınar Su'nun yıllık toplam karbondioksit salımı 1 ton ürün için 0,019 ton CO₂'dir
- Salınan karbondioksitin %75'i elektrik kullanımından kaynaklanmaktadır.

Konsolide hat verimliliklerinde artış kaydedilmiştir.

Pınar Su, hat verimliliklerini yükselterek aynı birim enerji tüketimiyle daha fazla ürün alınmasını hedeflemektedir. Bu konuda 2013 yılında sürdürülen çalışmalar sonucunda;

- Aydın-Bozdoğan tesisinin konsolide hat verimliliği %79,4
- Sakarya-Hendek tesisinin konsolide hat verimliliği %75,0
- Isparta-Eğirdir tesisinin konsolide hat verimliliği %78,8
- Pınar Su konsolide hat verimliliği %78,6 olarak gerçekleşmiştir.



Pınar Su, ambalaj ağırlıklarını %23 azaltarak; çevreye olan atık miktarını azaltmayı amaçlamıştır. Doğa Dostu şişemiz ile doğa dostu yaşamı destekliyoruz.

Pınar Su-ÇEVKO işbirliği

Çevre Koruma ve Ambalaj Atıkları Değerlendirme Vakfı (ÇEVKO)'nın kurucu üyesi olan Pınar Su, ambalaj atıklarının geri toplanması ve değerlendirilmesi sorumluluğunu Çevre ve Şehircilik Bakanlığı tarafından yetkilendirilmiş bir kuruluş olan ÇEVKO'ya devretmiştir.

Pınar Su, Bakanlık tarafından onaylanmış, lisanslı firmalarla yaptığı sözleşmeler doğrultusunda hazırlanan Ambalaj Atıkları Yönetim Planı'na göre, ÇEVKO aracılığı ile ambalaj atıklarının kaynağında ayrı toplanması, geri dönüştürülmesi ve geri kazanılması konularında tüketicilere ve belediyelere yönelik eğitim faaliyetleri düzenlemektedir.

Pınar Su, sattığı ürünlerin ambalajının tekrar kullanılabilir ve geri dönüştürülebilir özellikte olmasını hedeflemekte, ürünlerinde, üretim ve kullanım sonrasında en az atık üretecek ve çevreye en az zarar verecek ambalaj malzemesi kullanmaktadır.

Sosyal Sorumluluk

Pınar, ürünleriyle olduğu kadar, yarattığı doğrudan ve dolaylı istihdam olanakları, yatırımları, gerçekleştirdiği mal ve hizmet tedariki ve ödediği vergilerle de tüm toplum için değer üretmektedir. Şirket, ayrıca sanata, eğitime, spora ve kültür varlıklarının korunmasına sağladığı sürekli desteği ve katkıyı, topluma geri verme ilkesinin önemli ve vazgeçilmez bir aracı olarak görmektedir.

Pınar Resim Yarışması

Pınar Resim Yarışması, ilköğretim çağındaki çocukların resim sanatına ve güzel sanatlara ilgisini artırmak ve geleceğin ressamlarını yetiştirmek amacıyla 32 yıldır düzenlenmekte, her yıl yüz binlerce çocuğun hayallerini, umutlarını, özlüklerini resimle yansıtmaya olanak sağlamaktadır.

1981 yılından itibaren her yıl farklı bir temayla açılan ve geleceğin ressamlarına rehberlik görevini de üstlenen Pınar Resim Yarışması 2013 yılında "Doğamızı Koruyalım, Geleceğimize Sahip Çıkalım" teması ile düzenlenmiş ve yarışmaya rekor düzeyde katılım gerçekleşmiştir.

Türkiye'nin her bölgesinden, K.K.T.C.'den ve Almanya'dan 377.824 resmin katıldığı yarışmada, öğretim üyeleri ve uzman kişilerden oluşan jürinin değerlendirmesiyle seçilen 23 minik ressam, ünlü ressam Devrim Erbil koordinatörlüğünde İstanbul'da 1 haftalık Sanat Kampı ile ödüllendirilmiştir. 2013 yılında 32.'si düzenlenen Pınar Resim Yarışması'nın katılımcı öğrencileri, Sanat Kampı'nın son günü düzenlenen törende netbooklarını ve sertifikalarını da almışlardır. Sanat Haftası'na Ağrı, Diyarbakır ve Kıbrıs'tan katılan üç öğrenci ise eğitim bursu almaya hak kazanmıştır.

GfK tarafından gerçekleştirilen bilinirlik ölçümüne göre Pınar Resim Yarışması'nın 2013 yılındaki bilinirlik oranı %31'dir. (Kaynak: GfK Aromalı Sütler Tracking Araştırması)

Pınar Çocuk Tiyatrosu 26. yılında

26 yılda Türkiye'nin dört bir yanındaki üç milyondan fazla çocuğa ücretsiz olarak ulaşan Pınar Çocuk Tiyatrosu, miniklere tiyatro sevgisini aşılamayı sürdürmektedir. Oynadığı her oyunda çocukların kültürel ve kişisel gelişimine katkıda bulunmayı hedefleyen Pınar Çocuk Tiyatrosu, bugüne kadar Türk tiyatrosuna birçok ünlü oyuncunun kazandırılmasında etkili olan bir okul görevi de görmektedir.

1987 yılından bu yana her yıl oyuncusundan yönetmenine, ışıkçısından sahne tasarımcısına kadar profesyonel kadrosuyla onlarca çocuk oyununa imza atan Pınar Çocuk Tiyatrosu 2012-2013 eğitim-öğretim yılı döneminde "Alaaddin'in Sihirli Lambası" isimli yeni oyununu sergilemiş, sahne, müzik, dekor ve kostümü profesyonelce hazırlanmış bu oyunuyla çocuklara görsel bir tiyatro şöleni yaşatmıştır. Pınar Çocuk Tiyatrosu İzmir, Mardin, Kızıltepe, Şanlıurfa, Gaziantep ve Eskişehir illerinde gerçekleştirdiği Anadolu Turnesi ile binlerce minik tiyatroseverlerle buluşmuştur.

GfK tarafından gerçekleştirilen bilinirlik ölçümüne göre Pınar Çocuk Tiyatrosu'nun 2013 yılındaki bilinirlik oranı %33'tür. (Kaynak: GfK Aromalı Sütler Tracking Araştırması)

32

Pınar Resim Yarışması, 32 yıldır düzenlenmektedir.



%33

Pınar Çocuk Tiyatrosu'nun 2013 yılındaki bilinirlik oranı %33'tür.

PINAR

ÇOCUK TIYATROSU



Geri Kazanılan Ambalaj Atık Miktarları

(Kg)	2012		2013	
	Piyasaya Sürülen	Geri Toplanan	Piyasaya Sürülen	Geri Toplanan
PET	3.808.416	1.523.366	4.169.493	1.751.187
PE	963.039	385.216	1.165.206	489.387
KARTON	1.036.969	414.788	1.115.294	468.423
CAM	1.112.669	445.068	1.616.558	678.954

destek

Pınar, spora olan katkısını Pınar Karşıyaka Basketbol Takımı'na sağladığı destekle sürdürmektedir.



Pınar UNICEF İşbirliği

"Pınar, UNICEF Elele Sanatla Geleceğe Projesi" kapsamında geçtiğimiz yıllarda Pınar Resim Yarışması'na katılan resimler arasından seçilen 3.000 resim orijinal boyutlarıyla kullanılarak özel Amerikan servisler üretilmiştir. UNICEF stantlarında satışa sunulan Amerikan servislerden elde edilecek gelir çocuklara destek olacak projeler için UNICEF tarafından kullanılacaktır.

2013 yılbaşı sebebiyle Pınar adına yapılacak tüm yılbaşı hediye gönderileri yerine, Şanlıurfa'da bulunan Yatılı Bölge İlköğretim Okulları'na bağışlanmak üzere UNICEF ile işbirliğine gidilmiştir.

Pınar Enstitüsü

Yaşar Üniversitesi Yerleşkesi'nde faaliyetlerini sürdüren Pınar Enstitüsü; kurumsal sosyal sorumluluk kapsamında toplumun sağlıklı gelişmesine katkıda bulunmak amacıyla, araştırma yapmak, araştırmaları ve eğitimleri desteklemek, sonuçları yayınlamak ve bu doğrultuda faaliyetlerde bulunmak üzere 2012 yılında kurulmuştur.

Pınar Enstitüsü'nün misyonu; gıda, sağlık ve beslenme konularında toplumu bilinçlendirmek ve kaliteli yaşam farkındalığı yaratmak amacıyla bilimsel projelere destek vermek, bilgi ağlarında yer almak ve eğitim faaliyetlerinde bulunmaktır.

Bu misyon ile yola çıkan Pınar Enstitüsü, 13 Haziran 2013 tarihi itibarıyla Yönetim Kurulu ve Bilim Kurulu üyeleri ile faaliyetlerine başlamıştır.

Bilimsel projelere destek vererek, bilgi ağlarında yer alarak ve eğitim faaliyetlerinde bulunarak toplumun sağlıklı gelişimine katkıda bulunmak amacıyla faaliyet gösterecek olan Pınar Enstitüsü, gıda ve beslenme alanında güvenilir bir referans noktası olmayı hedeflemektedir.

Pınar Enstitüsü, bu hedef doğrultusunda ilk olarak "Eğlenerek Hareket Edelim Sağlıklı Beslenelim" projesini hayata geçirerek gıda, sağlık ve beslenme konularında çocuklarda bilinç oluşturmaya yönelik eğitimler gerçekleştirmiştir. Proje kapsamında, yaz döneminde, Çeşme Altın Yunus Thermal ve Resort Otel'de tatil yapan 6-12 yaşları arasındaki çocuklarda beslenme konusunda bilinç ve farkındalık oluşturmaya yönelik eğitimler verilmiştir.

Gerçekleştirdiği çalışmalarla, kurum ve kuruluşlar ile kamuoyu arasındaki bilgi akışına katkıda

bulunmayı hedefleyen Pınar Enstitüsü, bu kapsamda Ulusal Gıda Teknolojileri Platformu (UGTP) ile ortak çalışmalar yürütmektedir.

Spora destek

Pınar Karşıyaka

Pınar, spora olan katkısını ise Pınar Karşıyaka Basketbol Takımı'nı destekleyerek gözler önüne sermektedir. 1998 yılından bu yana Pınar Karşıyaka adıyla Türkiye Basketbol Birinci Ligi'nde mücadelesine devam eden basketbol takımı, çocukların spor aşkını basketbolla pekiştirmektedir. Her yıl 1.000'e yakın çocuk, Pınar'ın sponsorluğuyla Çiğli Selçuk Yaşar Tesisleri'nde spor yapma olanaklarından yararlanmaktadır.

Türkiye'yi yurt dışında da temsil eden Pınar Karşıyaka, 2012 -2013 sezonunda Eurochallenge Cup'ı Türkiye'ye getirerek final four mücadelesinde yer almıştır.

Pınar Karşıyaka 2013-2014 sezonunda Spor Toto Türkiye Kupası'nı kazanarak şampiyon olmuştur.

Pınar Su ayrıca 2013 yılında Spor Toto Türkiye Erkekler ve Kadınlar Basketbol şampiyonaları resmi içecek sponsoru olmuştur.

Yaşam Pınarım KVSK

Pınar Su, 2013 yılında Yaşam Pınarım Karşıyaka Voleybol Spor Kulübü'ne destek sağlayarak voleybol sporuna da katkıda bulunmuştur.

Pınar Su, Türkiye Atletizm Federasyonu resmi içecek sponsoru

Sosyal vatandaşlık bilinciyle toplumsal katkı sağlayacak projeleri destekleyen Pınar, Türk halkının atletizm sporuna ilgisini artırmak için Dünya Salon Atletizm Şampiyonası'nın resmi içecek sponsorluğunu üstlenmiştir. Pınar ayrıca Türkiye Atletizm Federasyonu tarafından gerçekleştirilen Avrupa Takımlar Atletizm Şampiyonası'na ana sponsor olmuştur.

ESTİ

Pınar Su, 1993 yılında İzmir'de kurulan Ege Su Sporları ve Tenis İhtisas Kulübü (ESTİ)'ne ana sponsor olarak destek vermektedir. Pınar Su sponsorluğunda 2008 yılından beri Türkiye 1. Ligi'nde İzmir'i başarı ile temsil eden ESTİ, aynı zamanda yurt dışında gerçekleştirilen turnuvalarda Türkiye'nin tanıtımına katkı sağlamaktadır.

Hidayet Türkoğlu Spor Okulları tarafından düzenlenen 'Hido Talent Camp' 23-29 Haziran 2013 tarihlerinde Pınar'ın sponsorluğunda Halkapınar Kapalı Spor Salonu'nda gerçekleştirilmiştir.

Yayınlar

Yaşam Pınarım Dergisi

2004 yılından bu yana yayın hayatında olan Yaşam Pınarım Dergisi farklı çizgisi ve içeriğiyle Pınar'ın tüketicileriyle, iş ortaklarıyla, akademik ve bürokratik çevrelerle arasında bir bağ kurmaktadır. Özellikle anne ve babalara yönelik yararlı bilgiler içeren Yaşam Pınarım Dergisi her 3 ayda bir basılmakta ve ücretsiz olarak dağıtılmaktadır.

Yaşam Pınarım Dergisi 2013 yılında e-bülten olarak tüketicilere maille gönderilmeye başlanmıştır. Bu proje ile her ay 115.000 kişiye ulaşılmaktadır.

Dolu Dolu Yaşla! Dergisi

Tüketicilere keyifle okuyacakları bir yayın sunarken Pınar Su'nun yenilik ve hizmetlerinden onları haberdar ederek marka ile aboneler arasındaki duygusal bağı güçlendirmeyi amaçlayan "Dolu Dolu Yaşla!" dergisi hizmet verilen tüm illerdeki 19 lt damacana abonelerine hediye niteliğinde hazırlanmaktadır.

Üç ayda bir yayınlanan dergide, abonelerin ilgi ve beğenisi dikkate alınarak mevsime ve döneme uygun olarak güzellik, sağlık, yaşam konularının yanı sıra, Pınar ürünleri ile yapılan yemek tarifleri ile ürün ve uygulama haberlerine de yer verilmektedir.

Fuar Kongre ve Sempozyumlar

Pınar, kurulduğundan beri her yıl sektörün gelişmesi için gerçekleştirilen kalite, gıda, Ar-Ge ve pazarlama gibi alanlarda düzenlenen birçok kongreye katılmanın yanında destek de oluyor. Yurt içi ve yurt dışında katıldığı fuarlarda da farklı pazarlama ve tüketici kanallarıyla buluşan Pınar, sektörel gelişime katkıda da sürdürülebilirlik ilkesinden taviz vermemektedir. Pınar, ürünlerini uluslararası piyasalara daha yakından tanıtırken, gıda sektörüne farklı boyutlarda katkısı bulunan seçkin organizasyonlara da imza atmaktadır. Türkiye'de açılış, gastronomi ve mutfak kültürünün gelişmesine yönelik etkinliklere sponsor olarak sektör liderleri ve bilim adamlarıyla buluşma fırsatları yaratmaktadır.

Pınar 2013 yılında Gulf Food 2013 Fuarı, İzmir Enternasyonal Fuarı ve Ev Dışı Tüketim Fuarı'na katılmıştır. Ayrıca çeşitli kongre ve sempozyuma destek verilmiş, çeşitli sponsorluk çalışmaları gerçekleştirilmiştir.

Pınar Su, 82. İzmir Enternasyonal Fuarı'nda Yaşar Holding Gıda ve İçecek Grubu standı içinde yer alarak ürünlerini sergilemiştir.

Pınar Su, İstanbul CNR'da gerçekleştirilen Ev Dışı Tüketim EDT EXPO Fuarı'na katılarak ürünlerini ev dışı tüketim sektöründe tanıtma olanağı bulmuştur.


Pınar Su, Dubai'de düzenlenen Orta Doğu'nun en prestijli ve katılımı yüksek fuarı Gulf Food 2013 Fuarı'na katılarak ürünlerini uluslararası piyasalara daha yakından tanıtma olanağı bulmuştur.

2013 yılında Pınar'ın sponsorluk desteği sağladığı organizasyonlar:

- Ege Üniversitesi tarafından düzenlenen Ege'de Marka Zirvesi, 12 Mart
- Dokuz Eylül Üniversitesi Hastanesi Hemşirelik Fakültesi tarafından İzmir Sabancı Kültür Merkezi'nde düzenlenen 13. Pediatri Günleri, 5-6 Nisan
- 10. Liderlik Zirvesi, 11 Nisan
- TRT Çocuk kanalı tarafından gerçekleştirilen TRT Çocuk Ülkesi, 15-23 Nisan
- Ankara Devlet Tiyatroları tarafından gerçekleştirilen Uluslararası Çocuk Tiyatroları Festivali, 24-30 Nisan
- Karşıyaka Rotary Kulübü tarafından Atatürk Olimpiyat Stadyumu'nda düzenlenen 28. Torunlar Atletizm Yarışması, 2-3 Mayıs
- 4. Gıda Güvenliği Zirvesi, 14-15 Mayıs
- KalDer'in İzmir Şubesi tarafından birincisi düzenlenen Yaşamda Kalite, Proje ve Fikir Yarışması, 30-31 Mayıs
- Ege İhracatçılar Birliği tarafından gerçekleştirilen Gıda Ar-Ge Proje Pazarı, 3-4 Haziran
- İzmir Kalite Derneği tarafından gerçekleştirilen 14. Mükemmelliği Arayış Sempozyumu, 5-6 Haziran
- Ege'de Su Paneli, 7 Haziran
- 49. Türk Pediatri Kongresi, 11-13 Haziran
- FAO Genel Merkezi tarafından gerçekleştirilen Dünya Gıda Günü, 10 Ekim
- Güzelyalı Rotary Kulübü ve İzmir Büyükşehir Belediyesi tarafından gerçekleştirilen 'Engelsizmir' Projesi, 30 Ekim
- 22. Kalite Kongresi, 12-13 Kasım
- UIP-4. Boğaziçi Zirvesi, 20-22 Kasım
- Marka Konferansı, 19-20 Aralık

115.000

Yaşam Pınarım Dergisi 2013 yılında e-bülten olarak tüketicilere maille gönderilmeye başlanmıştır. Bu proje ile her ay 115.000 kişiye ulaşılmaktadır.



Yönetim

YÖNETİM KURULU

İdil Yiğitbaşı

Yönetim Kurulu Başkanı

1986 yılında Boğaziçi Üniversitesi İşletme Bölümü'nde lisans, 1989 yılında Indiana Üniversitesi'nde işletme yüksek lisans eğitimini tamamlamıştır. 1986 yılında Yaşar Topluluğu'nda finans sektöründe iş hayatına başlayan Yiğitbaşı, gıda sektörü ağırlıklı olmak üzere çeşitli Topluluk şirketlerinde özellikle strateji ve pazarlama alanlarında üst düzey yöneticilik yapmıştır. 2003-2009 yılları arasında Yaşar Holding Yönetim Kurulu Başkan Vekilliği görevinde bulunan Yiğitbaşı, Nisan 2009 tarihinden itibaren Yaşar Holding Yönetim Kurulu Başkanı olarak görevini sürdürmektedir. Yiğitbaşı, Yaşar Topluluğu bünyesindeki şirketlerde de yönetim kurulunda görev almaktadır.

Yılmaz Gökoğlu

Yönetim Kurulu Başkan Vekili

Ankara Üniversitesi Siyasal Bilgiler Fakültesi İktisat-Maliye Bölümü'nden 1977 yılında mezun olmuştur. 1978-1982 yılları arasında Maliye Bakanlığı'nda Hesap Uzmanı olarak çalışan Gökoğlu, 1983 yılında Yaşar Topluluğu'na katılarak Toplulukta mali işler ve denetim alanları ağırlıklı olmak üzere çeşitli üst düzey yöneticilik görevlerinde bulunmuştur. Nisan 2007 tarihinde Yaşar Holding Yönetim Kurulu Üyeliğine seçilen Gökoğlu, aynı zamanda Yaşar Holding'de Yönetim Kurulları Genel Sekreterliği görevini sürdürmektedir. Gökoğlu ayrıca, Topluluk bünyesinde bulunan şirketlerde de Yönetim Kurulu Üyesi olarak görev almaktadır.

Turhan Talu

Bağımsız Yönetim Kurulu Üyesi

1976 yılında Orta Doğu Teknik Üniversitesi'nde işletme yüksek lisans eğitimini tamamlamıştır. İş hayatına 1976 yılında İzmir Turyağ A.Ş./Henkel KGA'da pazarlama alanında başlayan Talu, 3 yılı Henkel KGA'nın Almanya'daki Genel Merkezi Düsseldorf'ta olmak üzere, satış ve pazarlama alanlarında çeşitli pozisyonlarda 10 yıl görev yapmıştır. 1986 yılında Philip Morris'e Pazarlama ve Satış Direktörü olarak katılan Talu, Türkiye Satış ve Dağıtım Operasyonu'nun kurucusu ve 1992 yılında İzmir/Torbalı'daki üretim tesisleri dahil, ilk Türk Genel Müdürü olmuştur. Şirketin İsviçre'deki Genel Merkezinde, Türkiye ve Orta Doğu-Körfez ülkelerindeki operasyonlardan sorumlu Başkan Yardımcısı olarak 8 yıl çalışmıştır. 24 yıl görev yaptığı Philip Morris'te son olarak, Türkiye, İran ve Kuzey Kıbrıs'tan sorumlu, Philip Morris/Sabancı Genel Müdürü ve Yönetim Kurulu Üyesi görevlerinde bulunmuştur. 2011 yılında Yaşar Holding Yönetim Kurulu Üyesi olmuştur.

Mehmet Ögütçü

Bağımsız Yönetim Kurulu Üyesi

1983 yılında Ankara Üniversitesi Siyasal Bilgiler Fakültesi'nde lisans, 1985 yılında London School of Economics'de yüksek lisans ve 1992 yılında College d'Europe, Bruges'de yüksek lisans eğitimini tamamlamıştır. Başbakan Turgut Özal'ın dış basınla ilişkilerinde danışmanlığını yapmıştır. Diplomat olarak Türk Dışişleri'nin Ankara, Pekin, Brüksel ve OECD misyonlarında (1986-1994) görevler üstlenmiştir. Paris'te Uluslararası Enerji Ajansı Asya-Pasifik programı başyöneticiliği (1994-2000) ve OECD Küresel Forumu'nun Başkanlığını (2000-2005) yapmıştır. BG (British Gas) Group'un Dış İlişkiler ve Hükümetlerle İlişkiler Direktörlüğünü (2005-2011) yürütmüştür. Ögütçü, halen bölgesel enerji yatırım ve danışmanlık şirketi Global Resources Corporation (Londra) Başkanı; Genel Energy Plc'de Bağımsız Yönetim Kurulu Üyesi; Invensys Plc'de Danışma Kurulu Başkanı ve APCOWorldwide (Washington)'da Uluslararası Danışma Konseyi Üyesi, KCS, Windsor Energy Group ve NUMIS Securities'de Danışma Kurulu Üyesi, Energy Charter (Brüksel) Özel Elçisi olarak görev yapmaktadır. LSE ve Harvard University'de zaman zaman kalkınma ekonomisi, rekabet gücünün artırılması ve enerji jeopolitiği üzerine dersler vermektedir. Türkiye'de ve uluslararası arenada enerji, yabancı yatırım, Çin, Orta Doğu, Orta Asya ve AB üzerine pek çok kitap ve makalesi yayınlamıştır.

Dr. Mehmet Aktaş

Yönetim Kurulu Üyesi

1983 yılında Ankara Üniversitesi Siyasal Bilgiler Fakültesi İktisat Bölümü'nde lisans, 1992 yılında Vanderbilt Üniversitesi Ekonomi Bölümü'nde yüksek lisans ve 2003 yılında Dokuz Eylül Üniversitesi'nde finans alanında doktora eğitimini tamamlamıştır. 1984-1995 yıllarında kamu sektöründe görev yapan Aktaş, 1995 yılında Yaşar Topluluğu'na katılarak üst yönetimde strateji, bütçe ve kurumsal finansman ağırlıklı olmak üzere çeşitli görevlerde bulunmuştur. Aktaş, Temmuz 2007 tarihinde Yaşar Holding İcra Başkanlığına (CEO) atanmış olup, Nisan 2009 tarihinden itibaren de Yaşar Holding Yönetim Kurulu Üyesi ve İcra Başkanı olarak görevini sürdürmektedir. Aktaş, Yaşar Topluluğu şirketleri yönetim kurullarında görev almaktadır.

Hakkı Hikmet Altan

Yönetim Kurulu Üyesi

1985 yılında Orta Doğu Teknik Üniversitesi İşletme Bölümü'nden mezun olmuştur. 1985-1988 tarihleri arasında Yaşar Topluluğu'nda görev yapan Altan, 1993 yılından itibaren Yaşar Uluslararası Ticaret ve Yaşar Dış Ticaret'te Genel Müdür Yardımcısı unvanıyla görevini sürdürmüştür. Altan, 2001-2003 yılları arasında Yaşar Topluluğu Finans Koordinatörlüğü görevini yürütmüştür. 2003 yılında Topluluk Finans Başkan Yardımcılığı, 2007 yılında Topluluk Dış Ticaret Başkan Yardımcılığı görevlerinde bulunmuştur. 2009 yılından bu yana Yaşar Holding Finans Başkanı/CFO olarak görevini sürdürmektedir. Altan, Yaşar Topluluğu şirketleri yönetim kurullarında görev almaktadır.

Yönetim

Suat Özyiğit **Yönetim Kurulu Üyesi**

1982 yılında İstanbul Üniversitesi İktisat Fakültesi İşletme-İstatistik Bölümü'nden mezun olmuştur. Çalışma hayatına 1985 yılında Kırlangıç Zeytinyağı'nda Satış Temsilcisi olarak başlayan Özyiğit, Yaşar Topluluğu'na 1986 yılında Yapaş'ta Satış Temsilcisi olarak katılmıştır. Özyiğit sırasıyla Satış Şefliği, Donuk Ürün Yöneticiliği, Dondurulmuş Ürünler Satış Müdürlüğü, İzmir Bölge Müdürlüğü, Bölgeler Genel Müdür Yardımcılığı, 2001-2002 yıllarında Direkt Satış Genel Müdür Yardımcılığı görevlerinde bulunmuş ve 2002 yılından itibaren Batı Satış Direktörlüğü'nü yürütmüştür. Özyiğit 2007 yılından bu yana Yaşar Birleşik Pazarlama Genel Müdürlüğü görevini sürdürmektedir. Özyiğit, Yaşar Topluluğu şirketleri yönetim kurullarında görev almaktadır.

Şirket'in de içinde bulunduğu Yaşar Topluluğu'nda, yönetim kurulu üyelerinin başka Topluluk şirketlerinde de yönetim kurulu üyesi olarak bulunması ve bu şirketler arasında TTK madde 395/1 kapsamında değerlendirilebilecek muhtelif işlemler olması mümkündür. Ancak, bu kapsamda değerlendirilebilecek işlemlerin tarafları sadece Topluluk şirketleri olup, her bir şirketin genel kurulunda da gerekli izinler alınmaktadır.

ÜST YÖNETİM

Hüseyin Karamehmetoğlu **Genel Müdür**

Hacettepe Üniversitesi İşletme Bölümü'nden mezun olmuştur. Çalışma hayatına 1990 yılında Unilever'de Satış Elemanı olarak başlayan Karamehmetoğlu Yaşar Topluluğu'na 1993 yılında Yapaş'ta Satış Yönetmeni olarak katılmış ve sırasıyla Satış Şefliği, Bölge Müdür Yardımcılığı yapmıştır. 1999-2002 yılları arasında Yaşar Birleşik Pazarlama Ankara Bölge Müdürlüğü görevlerinde bulunmuş, 2002 yılında Doğu Satış Direktörlüğü'ne atanmıştır. 2011 yılından bu yana Pınar Su Genel Müdürü olarak görev yapmaktadır.

Gökhan Serdar **Mali İşler ve Finans Direktörü**

2000 yılında Bilkent Üniversitesi İşletme Bölümü'nden mezun olmuştur. 2000-2002 yılları arasında Arthur Andersen Denetim Departmanı'nda sırasıyla Denetim Asistanı ve Denetim Ekibin Lideri olarak çalışmıştır. Arthur Andersen'in faaliyetlerine Ernst & Young çatısı altında devam etmesiyle 2002-2003 yılları arasında görevine bu şirkette Denetim Ekibin Lideri olarak devam etmiştir. Yaşar Topluluğu'na 2004 yılında Boya Kimya Grubu'nda Yardımcı Finansal Kontrolör olarak katılan Serdar, 2005-2007 yılları arasında Gıda Grubu'nda Finansal Kontrolör olarak görev yapmış ve 2007-2009 yılları arasında Gıda Şirketleri Finansal Kontrol Müdürlüğü görevini sürdürmüştür. 2009 yılından bu yana Pınar Su Mali İşler ve Finans Direktörü olarak görev yapmaktadır. Serbest muhasebeci mali müşavirlik ruhsatına sahip olan Serdar, Sermaye Piyasası Faaliyetleri İleri Düzey ve Kurumsal Yönetim Derecelendirme lisanslarına sahiptir.

Emin Ağa Türkmen **Satış Direktörü**

1993 yılında Gazi Üniversitesi Çalışma Ekonomisi ve Endüstriyel İlişkiler Bölümü'nden mezun olmuştur. İş hayatına 1987 yılında Muhasebe Memuru olarak başlayan Türkmen, 1989-1990 yıllarında Özkaynak Dağıtım Pazarlama'da Satış Elemanı, 1990-1991 yıllarında Torno Basın Yayın Pazarlama Dağıtım'da Satış Sorumlusu görevlerinde bulunmuştur. Yaşar Topluluğu'na 1995 yılında Pınar Su'da Satış Temsilcisi olarak katılan Türkmen, 1998-2001 yılları arasında Bimpaş'ta İzmir Su-Soda Satış Müdür Yardımcılığı yapmıştır. 2001 yılında Yaşar Birleşik Pazarlama A.Ş.'de Güney Bölge Bayi Satış Müdürlüğü ve 2002 yılında Direkt Satış Müdürlüğü görevlerinde bulunmuştur. 2007 yılında Birmaş'ta Güney Satış Müdürlüğü'ne atanmıştır. 2008 yılından bu yana Pınar Su Satış Direktörü olarak görev yapmaktadır.

Risk Yönetimi, İç Kontrol Sistemi ve İç Denetim Faaliyetleri

RİSK YÖNETİMİ

Yaşar Topluluğu bünyesinde bulunan şirketlere uygulanacak Kurumsal Risk Yönetimi faaliyetlerinin kapsamı, çalışma usul ve esasları Yönetmelik çerçevesinde tespit edilmiştir. Bu kapsamda risk yönetimi faaliyetlerinin hangi çerçevede yapılması gerektiği, risk yönetimiyle ilgili görev ve sorumluluklar, süreçler, raporlar, güven prosedürleri ve risk yönetimi terminolojisi oluşturulmuştur.

Şirket'te "Kurumsal Risk Yönetimi", risklerin tanımlandığı, analiz edildiği, kontrol edilerek izlendiği sistematik bir süreç olarak uygulanmaya başlanmıştır. Bu yöntem beklenmedik olumsuz neticeli olaylardan kaynaklanan maliyetleri ve şirketimiz varlık değerlerine olan etkilerini en düşük seviyeye indirebilme gücüne sahiptir.

Şirketin Risk Yönetim Politikası

Şirket Yönetim Kurulu, başta pay sahipleri olmak üzere, Şirket'in menfaat sahiplerini etkileyebilecek risklerin etki ve olasılığını en aza indirecek risk yönetimi stratejilerini benimsemekte ve bu kapsamda gerekli aksiyonların alınmasını sağlamaktadır.

Riskin Erken Saptanması Komitesi Çalışmaları

Riskin Erken Saptanması Komitesi, riskin erken saptanması ve etkin bir risk yönetim sisteminin oluşturulması amacıyla faaliyetlerini yürütmektedir.

Risk yönetimi politika ve prosedürleri çerçevesinde önceliklendirilmiş risk envanterinin oluşturularak, uygun risk stratejilerinin belirlenmesi ve gerekli aksiyonların alınarak sonuçların izlenmesi yönünde kurumsal risk yönetimi faaliyetlerinin yürütülmesi çalışmalarını komite tarafından izlenmekte ve gerekli yönlendirmelerde bulunmaktadır.

Satışlar, Verimlilik, Gelir Yaratma Kapasitesi, Kârlılık, Borç/Özkaynak Oranı ve Benzeri Konularda İleriye Dönük Riskler

Topluluk geneli benimsenen risk yönetim politikası ve prosedürleri çerçevesinde Şirket'in tüm faaliyetleri yönünden risk envanterinin oluşturulması ve gerekli aksiyonların alınmasına yönelik çalışmalar yürütülmektedir.

Bu kapsamda Şirket'in maruz kaldığı riskler;

- stratejik, operasyonel, finansal, dış kaynaklı ve uyum ana başlıkları altında gruplandırılarak etki ve olasılıklarına göre önceliklendirilmekte,
- önem arzeden risklere yönelik mevcut kontroller tasarım ve uygulama açılarından gözden geçirilmekte ve en uygun strateji ve aksiyonlar belirlenmekte,
- aksiyon uygulama sonuçları takip edilmekte ve
- sonuçlar ve olası gelişmeler ilgili birimlere raporlanmakta ve değerlendirilmektedir.

İÇ KONTROL SİSTEMİ VE İÇ DENETİM FAALİYETLERİ

Kontroller; Şirket'in hedeflerine ulaşmasını olumsuz yönde etkileyecek olayları ortadan kaldırmaya veya etki ve olasılığını azaltmaya yönelik her türlü uygulama olarak tanımlanabilir. İş süreçlerine yönelik standart tanımlar, politika ve prosedürler, görev tanımları, yetkilendirme yapıları iç kontrol sistemini oluşturmaktadır. Bu çerçevede Şirket'in işlerini etkin ve verimli çerçevede yürütmesi için önleyici/tespit edici ve iyileştirici olmak üzere bütün kontrol sistemleri yönetim tarafından kurulmuştur.

Şirket bünyesinde oluşturulmuş olan iç kontrol sistemleri ile operasyonların etkinliği ve verimliliği, mali raporlama sisteminin güvenilirliği, yasal düzenlemelere uygunluk ve bu konularda güvence sağlanması amaçlanmaktadır. Söz konusu kontrol sistemleri aynı zamanda Şirket'in varlıklarını, itibarını ve kârlılığını da korumaktadır.

Şirket'in muhasebe sistemi, finansal bilgilerin kamuya açıklanması, bağımsız denetimi ve ortaklığın iç kontrol sisteminin işleyişinin ve etkinliğinin gözetimi esas itibarıyla Şirket Yönetim Kurulu tarafından oluşturulan Denetim Komitesi vasıtasıyla yerine getirilmektedir. Denetimden Sorumlu Komite söz konusu fonksiyonu yerine getirirken, Topluluk Denetim ve Risk Yönetim Koordinatörlüğü, Bağımsız Denetim ve Yeminli Mali Müşavirlik kapsamında tasdik işlemlerini gerçekleştiren kuruluşların bulgularından faydalanır.

İç denetim faaliyetleri kapsamında; Şirket mevcut risk yönetimi sisteminin etkinliği ve iç kontrol sisteminin yeterliliği, etkinliği ve verimliliği değerlendirilmekte ve geliştirilmesine yönelik önerilerde bulunmaktadır. Ayrıca, bu kapsamdaki tespit ve önerilere yönelik gerekli aksiyonların belirlenmesi ve uygulanması süreçleri yakından takip edilmektedir.

Hukuki Açıklamalar

Varsa Yıl İçinde Yapılan Olağanüstü Genel Kurul Toplantısı Bilgileri

2013 yılı içerisinde 25 Mart 2013 tarihinde Olağanüstü Genel Kurul Toplantısı gerçekleştirilmiştir. 15 Mayıs 2013 tarihinde gerçekleştirilen Olağan Genel Kurul toplantısında alınan kararlar uygulanmıştır.

Bağlı Şirket Raporu

Şirket Yönetim Kurulu tarafından T.T.K. 199. Madde kapsamında Hakim ve Bağlı Ortaklıklar ile ilişkilerimizi açıklayan raporun sonuç kısmı şu şekildedir.

01 Temmuz 2012 tarihinde yürürlüğe giren 6102 sayılı Türk Ticaret Kanunu'nun 199'uncu maddesi uyarınca, Şirket Yönetim Kurulu, faaliyet yılının ilk üç ayı içinde, geçmiş faaliyet yılında Şirket'in hakim ortağı ve hakim ortağına bağlı şirketlerle ilişkileri hakkında bir rapor düzenlemek ve bu raporun sonuç kısmına faaliyet raporunda yer vermekle yükümlüdür.

Şirket'in ilişkili taraflarla yapmış olduğu işlemlerle ilgili gerekli açıklamalar finansal tablolara ilişkin açıklayıcı dipnotlarda yer almaktadır. Şirket'in Yönetim Kurulu tarafından işbu raporda Şirket'in hakim ortağı ve hakim ortağın bağlı ortaklıkları ile 2013 yılı içinde yapmış olduğu tüm işlemlerde, işlemin yapıldığı veya önlemin alındığı veya alınmasından kaçınıldığı anda tarafımızca bilinen hal ve şartlara göre her bir işlemde uygun bir karşı edim sağlandığı ve şirketi zarara uğratabilecek alınan veya alınmasından kaçınılan herhangi bir önlem bulunmadığı ve bu çerçevede denkleştirmeyi gerektirecek herhangi bir işlem veya önlemin olmadığı sonucuna ulaşılmıştır.

Bağış ve Yardımlar

Şirket, Sermaye Piyasası Kurulu'nun konu ile ilgili düzenlemelerinin çizdiği sınırlar çerçevesinde çeşitli amaçlarla kurulmuş olan vakıflara ve bu gibi kişi ve/veya kurumlara bağışta bulunulabilmektedir.

Şirket 2013 yılında, çeşitli kurum ve kuruluşlara 54.595 TL tutarında bağış ve yardımda bulunmuştur.

Şirket Aleyhine Açılan ve Şirketin Mali Durumunu ve Faaliyetlerini Etkileyebilecek Nitelikteki Davalar ve Olası Sonuçları Hakkında Bilgiler

Konuya ilişkin açıklama 01.01.2013-31.12.2013 dönemine ilişkin mali tablolarımızın 26 no'lu dipnotunda yer almaktadır.

Mevzuat Hükümlerine Aykırı Uygulamalar Nedeniyle Şirket ve Yönetim Organı Üyeleri Hakkında Uygulanan İdari veya Adli Yaptırımlara İlişkin Açıklamalar

Şirket ve yönetim organı üyeleri hakkında, mevzuat hükümlerine aykırı uygulamalar nedeniyle uygulanmış herhangi bir idari veya adli yaptırım bulunmamaktadır.

Dönem İçinde Yapılan Esas Sözleşme Değişiklikleri

Şirket esas sözleşmesinin "Genel Kurul" başlıklı 17. Maddesinin tadili T.C. Başbakanlık Sermaye Piyasası Kurulu'nun 04/03/2013 tarih ve 2055 sayılı yazısı ve T.C. Gümrük ve Ticaret Bakanlığı İç Ticaret Genel Müdürlüğü'nün 06 Mart 2013 tarih ve 1529 sayılı ön izin yazısı ile onaylanmış olup, 25 Mart 2013 tarihinde akdedilen olağanüstü genel kurul toplantısında pay sahiplerinin onayına sunulmuş oybirliğiyle kabul ve tasdik edilmiştir.

T.C. Başbakanlık Sermaye Piyasası Kurulu'nun 03.05.2013 tarih ve 29833736-110.03.02-1434-4721 sayılı izni ve T.C. Gümrük ve Ticaret Bakanlığı İç Ticaret Genel Müdürlüğü'nün 07.05.2013 tarih ve 67300147/431.02.18683-561642-5025-3669 sayılı iznine istinaden, Şirket Esas sözleşmesinin; "Şirketin Adı" başlıklı 2., "Amaç ve Konu" başlıklı 3., "Şirketin Merkezi ve Şubeleri" başlıklı 4., "Şirketin Süresi" başlıklı 5., "Kayıtlı Sermaye" başlıklı 6., "İntifa Senetleri" başlıklı 8., "Yönetim Kurulu" başlıklı 9., "Yönetim Kurulu Süresi" başlıklı 10., "Yönetim Kurulu Toplantıları" başlıklı 11., "Şirketi Temsil Ve İdare" başlıklı 12., "Yönetim Kurulu Üyelerinin Görev Bölümü" başlıklı 13., "Yönetim Kurulu Ücreti" başlıklı 14., "Denetçiler" başlıklı 15., "Toplantı Yeri" başlıklı 18., "Toplantıda Hükümet Komiserinin Bulunması" başlıklı 19., "Toplantı Nisabı" başlıklı 20., "Rey" başlıklı 21., "Vekil Tayini" başlıklı 22., "İlan" başlıklı 23., "Hesap Dönemi" başlıklı 25., "Yıllık Raporlar Ve Bilanço" başlıklı 26., "Karın Taksimi" başlıklı 27., "Karın Tevzii Tarihi" başlıklı 28., "Şirketin Feshi ve Tasfiyesi" başlıklı 30., "İhtilaflarda Selahiyet" başlıklı 31., "Genel Hükümler" başlıklı 32., "Tahvil ve Finansman Bonusu İhracı" başlıklı 33. maddelerinin tadili ve esas sözleşmenin "Denetçilerin Görevleri" başlıklı 16. ve "Ana Sözleşme Değişikliği" başlıklı 24. Maddelerinin iptal edilmesine 15 Mayıs 2013 tarihli olağan Genel Kurul Toplantısı'nda karar verilmiştir.

Yönetim Kurulu Üyeleri ile Üst Düzey Yöneticilere Sağlanan Mali Haklar

Yönetim Kurulu Başkan ve Üyeleri ile üst düzey yöneticilere sağlanan mali haklar internet sitemizde yer alan Ücret Politikası çerçevesinde belirlenmektedir. 31.12.2013 tarihinde sona eren on iki aylık dönemde Yönetim Kurulu Üyeleri ile üst düzey yöneticilere sağlanan ücret ve benzeri ödemeler toplamı 774.508 TL'dir.

Hesap Dönemi İçerisinde Yapılan Özel Denetim ve Kamu Denetimine İlişkin

Açıklamalar 2013 yılı içerisinde değişik kamu kurumlarınca olağan denetimler yapılmış olup, tarafımıza resmi olarak yapılmış önemli bir bildirim bulunmamaktadır.

Şirket Özkaynakları Hakkında Açıklama

31 Aralık 2013 tarihi itibarıyla 72.932.744 TL olan özkaynak seviyesi ile, 12.733.000 TL olan çıkarılmış sermayenin varlığının fazlasıyla korunduğu görülmektedir.

Gündem

1. Açılış ve Toplantı Başkanlığı'nın seçilmesi,
2. Genel Kurul Toplantı Tutanağı'nın imzalanması hususunda Toplantı Başkanlığı'na yetki verilmesi,
3. Şirket Yönetim Kurulu'nca hazırlanan 2013 yılı Faaliyet Raporu'nun okunması, müzakeresi ve onaylanması,
4. 2013 yılı hesap dönemine ilişkin Bağımsız Denetim Raporunun okunması ve müzakeresi,
5. 2013 yılı hesap dönemine ilişkin Finansal Tabloların okunması, müzakeresi ve onaylanması,
6. Yönetim Kurulu üyelerinin Şirketin 2013 yılı faaliyetlerinden dolayı ibra edilmesi,
7. Türk Ticaret Kanunu ve Sermaye Piyasası Kurulu düzenlemeleri gereğince, Yönetim Kurulu tarafından yapılan Bağımsız Denetim Kuruluşu seçiminin genel kurulun onayına sunulması,
8. Yönetim Kurulu üye adedinin ve görev sürelerinin belirlenmesi, belirlenen üye adedine göre seçim yapılması, bağımsız yönetim kurulu üyelerinin belirlenmesi,
9. Türk Ticaret Kanunu'nun 408 inci maddesi uyarınca, Yönetim Kurulu üyelerinin ücretleri ile huzur hakkı, ikramiye ve prim gibi haklarının belirlenmesi,
10. Sermaye Piyasası Kurulu'nun II-17.1 sayılı Kurumsal Yönetim Tebliği'nin 12. maddesi uyarınca; Şirketimiz tarafından 3. kişiler lehine verilmiş olan teminat, rehin, ipotek ve kefaletler ile elde edilmiş gelir ve menfaatler hususunda pay sahiplerine bilgi sunulması,
11. Yıl içinde yapılan bağışlara ilişkin pay sahiplerine bilgi sunulması ve Sermaye Piyasası Mevzuatı kapsamında belirlenen bağış sınırının genel kurulun onayına sunulması,
12. Şirketin kâr dağıtım politikasının genel kurulun onayına sunulması,
13. Yıl kârı konusunda müzakere ve karar,
14. Yönetim Kurulu Üyeleri'nin Türk Ticaret Kanunu'nun 395. ve 396. maddelerine göre işlem yapmalarına izin verilmesi,
15. Dilek ve görüşler.

Kurumsal Yönetim İlkeleri Uyum Raporu

1. Kurumsal Yönetim İlkelerine Uyum Beyanı:

PINAR SU SANAYİ VE TİCARET A.Ş. ("Şirket"), 31 Aralık 2013 tarihinde sona eren faaliyet döneminde, Sermaye Piyasası Kurulu (SPK) tarafından yayınlanan Seri:IV No:56 sayılı "Kurumsal Yönetim İlkelerinin Belirlenmesine ve Uygulanmasına İlişkin" Tebliğ ekinde yer alan Kurumsal Yönetim İlkeleri'nin uygulanması zorunlu maddelerinin tamamına uymuştur. Zorunlu olmayan Kurumsal Yönetim İlkelerine de tam uyum amaçlanmakla birlikte, ilkelerin bir kısmında uygulamada yaşanan zorluklar, bazı ilkelerin ise piyasanın ve şirketin mevcut yapısı ile tam örtüşmemesi gibi nedenlerle tam uyum henüz sağlanamamıştır. Henüz uygulamaya konulmamış olan ilkeler üzerinde çalışılmakta olup, Şirketimizin etkin yönetimine katkı sağlayacak şekilde idari, hukuki ve teknik alt yapı çalışmalarının tamamlanması sonrasında uygulamaya geçilmesi planlanmaktadır.

Uygulanmayan hususlar hakkında aşağıdaki başlıklar altında gerekçeler açıklanmış olup, mevcut durum itibarıyla söz konusu hususların, önemli bir çıkar çatışmasına yol açmadığı düşünülmektedir.

2013 yılı içinde Kurumsal Yönetim alanında çeşitli iyileştirmeler gerçekleştirilmiştir. Kurumsal Yönetim Komitesi bünyesinde faaliyetlerini sürdüren Riskin Erken Saptanması Komitesi, Yeni Türk Ticaret Kanunu'ndan gelen düzenlemeye de paralel olarak ayrı bir komite olarak oluşturulmuş olup, Başkan ve Üyesi Bağımsız Yönetim Kurulu üyelerinden seçilmiştir ve 2012 yılı Olağan Genel Kurul'unda 2013 yılı içerisinde yapılacak bağışlar için üst sınır belirlenmiştir. Ayrıca Şirketimizin internet sitesi ve faaliyet raporu gözden geçirilmiş, 6102 sayılı Türk Ticaret Kanunu ve ilgili mevzuat ile kurumsal yönetim ilkelerine tam uyum hususunda gerekli olan revizyonlar gerçekleştirilmiştir.

Şirketimiz ilkelere uyum konusunda, gelecek dönemlerde de mevzuattaki gelişme ve uygulamaları takip ederek gerekli çalışmaları yürütecektir.

BÖLÜM I - PAY SAHİPLERİ

2. Pay Sahipleri İle İlişkiler Birimi:

Şirketimiz bünyesinde pay sahipliği haklarının kullanılması konusunda faaliyet göstererek Yönetim Kurulu ile mevcut ve potansiyel pay sahipleri arasında iletişimin sağlanması ve SPK Kurumsal Yönetim İlkeleri'ne uyumlu olarak buna ilişkin gerekli işlemlerin yürütülmesi görevi Sermaye Piyasası Koordinatörlüğü tarafından yerine getirilmektedir.

Yatırımcı İlişkileri Birimi'nin iletişim bilgileri aşağıda yer almaktadır:

Sermaye Piyasası Koordinatörü: Senem Demirkan

Yatırımcı İlişkileri Uzmanı : Gökhan Kavur

Tel: 0 232 482 22 00

Faks: 0 232 489 15 62

E-posta: yatirimciiliskileri@pinarsu.com.tr

Sermaye Piyasası Koordinatörü Senem Demirkan, SPK tarafından verilen tüm lisans belgelerine sahip olup, Şirketin sermaye piyasası mevzuatından kaynaklanan yükümlülüklerinin yerine getirilmesinde ve kurumsal yönetim uygulamalarında koordinasyonu sağlamakla da görevlidir. Yatırımcı İlişkileri Uzmanı Gökhan Kavur Sermaye Piyasası Faaliyetleri İleri Düzey ve Kurumsal Yönetim Derecelendirme Lisansları'na sahiptir.

Yatırımcı İlişkileri Birimi'nin başlıca görevleri aşağıda sıralanmıştır:

- Pay sahiplerine ilişkin kayıtların sağlıklı, güvenli ve güncel olarak tutulmasını sağlamak,
- Şirket ile ilgili kamuya açıklanmamış, gizli ve ticari sır niteliğindeki bilgiler hariç olmak üzere, pay sahiplerinin yazılı bilgi taleplerini yanıtlamak;
- Genel kurul toplantısının yürürlükteki mevzuata, ana sözleşmeye ve diğer şirket içi düzenlemelere uygun olarak yapılmasını sağlamak;
- Genel kurul toplantısında, pay sahiplerinin yararlanabileceği dokümanların Şirketin diğer birimleri ile iletişime geçerek hazırlanmasını sağlamak;
- Oylama sonuçlarının kaydının tutulmasını sağlamak,
- Mevzuat ve şirketin bilgilendirme politikası dahil, kamuyu aydınlatma ile ilgili her türlü hususu izlemek,
- Yatırımcı ilişkileri faaliyetlerinin yürütülmesini sağlamak.

Pay Sahipleri İle İlişkiler Birimi, gerektiğinde diğer birimlerden görüş alarak ve bu birimlerle koordinasyon içerisinde pay sahiplerinin ve potansiyel yatırımcıların, gizli ve ticari sır niteliğindeki bilgiler hariç olmak üzere ve bilgi eşitsizliğine yol açmayacak şekilde Şirket'in faaliyetleri, finansal durumu ve stratejileri hakkında bilgilendirilmesinden ve pay sahipleri ile şirket yöneticileri arasındaki çift yönlü iletişimin yönetilmesinden sorumludur.

Birim 2013 yılında 5 civarında yatırımcı ile birebir görüşme gerçekleştirmiş ve yıl içerisinde 100'den fazla soruya telefon veya e-posta yoluyla cevap vermiştir. Ayrıca Şirketimizin 2012 yılı bütünü ve 2013 yılı 6 aylık faaliyetleri ve finansal sonuçlarına ilişkin olarak tüm analistlerin katılımına açık iki webcast toplantısı düzenlenmiş, dönemsel faaliyet sonuçlarıyla ilgili olarak Türkçe ve İngilizce olarak hazırlanan "Yatırımcı Sunumları"na Şirketimizin internet sitesinde yer verilmiştir. Yatırımcıların güncel bilgileri takip edebilmelerini teminen internet sitesi ve yatırımcı sunumları düzenli olarak güncellenmiştir. Yatırımcı taleplerinin yerine getirilmesinde mevzuata uyuma azami özen gösterilmektedir.

3. Pay Sahiplerinin Bilgi Edinme Haklarının Kullanımı:

Pay sahiplerinin bilgi alma ve inceleme hakkının kullanımında ana prensip pay sahipleri arasında ayırım yapılmamasıdır. Pay sahipliği haklarının sağlıklı olarak kullanılabilmesi için gerekli olan bütün bilgi ve belgeler internet sitemiz vasıtasıyla pay sahiplerinin kullanımına eşit bir şekilde sunulmaktadır. 2013 faaliyet yılı içerisinde pay sahiplerinden gelen bilgi taleplerinin "Pay Sahipleri ile İlişkiler Birimi"nin gözetiminde; Sermaye Piyasası Mevzuatı hükümleri dahilinde ve geciktirilmeksizin cevaplanmasına özen gösterilmiştir.

Söz konusu bilgi talepleri genellikle genel kurul tarihi, açıklanan mali tablolara ilişkin bilgiler, sektördeki gelişmeler ve kâr dağıtımı gibi konulara ilişkin olmaktadır. Tüm bilgi alma talepleri, ticari sır veya korunmaya değer bir şirket menfaati kapsamında olanlar dışında, pay sahipleri arasında ayırım yapılmaksızın kamuya daha önce sermaye piyasası mevzuatı çerçevesinde yapılan açıklamalar paralelinde cevaplanmaktadır. Pay sahipliği haklarının kullanımını etkileyebilecek bilgi ve açıklamalar internet sitemizin "Yatırımcı İlişkileri" bölümünde duyurulmakta olup dönem içerisinde Sermaye Piyasası Mevzuatı kapsamında açıklananlar dışında herhangi başka bir bilgi ve açıklama olmamıştır. Özel denetçi atanması talebi şirket ana sözleşmesinde düzenlenmemiş olmakla birlikte 2013 yılı içerisinde pay sahiplerinden bu yönde bir talep gelmemiştir.

4. Genel Kurul Toplantıları:

2013 yılı içerisinde 15 Mayıs 2013 tarihinde 2012 yılı olağan genel kurul toplantısı düzenlenmiştir. Şirket ana sözleşmesinin "Toplantı Nisabı" başlıklı 20. maddesi uyarınca, genel kurul toplantılarında nisap Sermaye Piyasası Kanunu ve Türk Ticaret Kanunu hükümlerine tabidir.

2012 yılı olağan genel kurul toplantısında toplantı nisabı şirket sermayesinin %67,73'ü olmuştur. Toplantı esnasında toplantıya elektronik ortamda veya fiziksel olarak asaleten veya vekaleten iştirak eden pay sahiplerinden herhangi bir öneri gelmemiş, sorulan tüm sorulara ise genel kurul esnasında Toplantı Başkanlığı tarafından cevap verilmiştir. Söz konusu Genel Kurul Toplantısı'nda pay sahiplerinin herhangi bir gündem önerisi de olmamıştır.

Toplantıya paydaşlar dışındaki menfaat sahipleri ve medya katılmamıştır. Genel kurul toplantısına davet Yönetim Kurulu tarafından yapılmıştır. Pay sahiplerinin yanı sıra toplantılara bağımsız denetim şirketi yetkilileri de yazılı olarak davet edilmektedir.

Şirket genel kurulunun toplantıya davetine ilişkin ilanlar, ana sözleşmenin "İlan" başlıklı 23. maddesine uygun olarak TTK'nın 368. maddesi hükümleri çerçevesinde ilan ve toplantı günleri hariç olmak üzere 21 gün önce Türkiye Ticaret Sicil Gazetesi'nde ("TTSG") yapılmıştır. Bununla birlikte toplantı ilanı internet sitemizde ve mahalli gazetede de ilan edilmiş ve adresi kayıtlı pay sahiplerine mektup gönderilmesi suretiyle toplantı günü, yeri ve gündemi bildirilmiştir. Genel kurul toplantısı öncesi toplantı yeri, tarihi ve gündemi, Yönetim Kurulu'nun genel kurula sunacağı kâr dağıtım teklifi, yönetim kurulunca seçilen bağımsız denetim şirketi özel durum açıklamaları ile kamuya duyurulmuştur.

Şirket faaliyet raporu, şirket merkezinde ve internet sitesinde genel kuruldan 21 gün önce ortakların bilgisine açık bulundurulur. Genel kurul toplantısında, gündemde yer alan konular tarafsız ve ayrıntılı bir şekilde, açık ve anlaşılabilir bir yöntemle aktarılır; pay sahiplerine eşit şartlar altında düşüncelerini açıklama ve soru sorma imkanı verilir ve sağlıklı bir tartışma ortamı yaratılır.

Genel kurul tutanakları Şirket merkezinde pay sahiplerine sürekli açık tutulmaktadır. Ayrıca Şirket'in son 8 yıla ilişkin Genel Kurul tutanaklarına, internet sitemizin (www.pinar.com.tr) Yatırımcı İlişkileri Bölümü'nden de ulaşılabilmektedir.

Şirket Genel Kurul Toplantıları'nda ayrı bir gündem maddesi olarak dönem içinde yapılan bağış ve yardımların tutarı ve yararlanıcıları ve bu konudaki politika değişiklikleri hakkında ortaklara bilgi verilmektedir. Toplantıda 2013 yılı bağış üst sınırı belirlenmiştir.

Ayrıca, 2013 yılı içerisinde 25 Mart 2013 tarihinde olağanüstü genel kurul toplantısı düzenlenmiştir. Olağanüstü genel kurul toplantısında toplantı nisabı şirket sermayesinin %67,72'sidir. Toplantı esnasında toplantıya elektronik ortamda veya fiziki olarak, asaleten veya vekaleten iştirak eden pay sahiplerinden herhangi bir öneri gelmemiş, sorulan tüm sorulara ise genel kurul esnasında Toplantı Başkanlığı tarafından cevap verilmiştir. Söz konusu Genel Kurul Toplantısı'nda pay sahiplerinin herhangi bir gündem önerisi de olmamıştır.

5. Oy Hakları ve Azlık Hakları:

Oy hakları üzerinde herhangi bir imtiyaz bulunmamaktadır. Oy hakkının kullanımına ilişkin olarak şirket ana sözleşmesinde pay sahibi olmayan kişinin temsilci olarak vekâleten oy kullanmasını engelleyen hükümler yer almamaktadır. Mevzuat ve esas sözleşmede yer alan hükümler saklı kalmak üzere Genel Kurul Toplantısı'nda oylama açık ve el kaldırmak suretiyle yapılır. Pay sahiplerinin talep etmesi halinde oylamanın şekli Genel Kurul tarafından belirlenir. Şirketin Yaşar Birleşik Pazarlama ve Yaşar Dış Ticaret ile karşılıklı iştirak ilişkisi vardır. Azlık hakları Yönetim Kurulu'nda temsil edilmemektedir.

6. Kâr Payı Hakkı:

Kâr payında herhangi bir imtiyaz bulunmamaktadır. Şirketimizin kâr dağıtım konusundaki genel politikası Şirket'in finansal pozisyonu, yapılacak olan yatırımlar ile diğer fon ihtiyaçları, sektörün içinde bulunduğu koşullar, ekonomik ortam, Sermaye Piyasası Mevzuatı ve Vergi Mevzuatı göz önünde bulundurularak kâr dağıtımı yapılması yönündedir. Ancak her yıl itibarıyla fiili kâr dağıtım oranlarının tespiti yukarıda anılan hususlar dikkate alınarak gerçekleştirilecektir. Sermaye Piyasası Mevzuatı doğrultusunda, Şirketimiz kâr dağıtım politikasını belirlemiş ve genel kurulun da bilgisine sunarak kamuya açıklamıştır. Kâr dağıtım politikamız internet sitemiz vasıtasıyla da kamuya duyurulmaktadır. Kâr dağıtım politikası şirketimizin faaliyet raporunda yer almıştır.

Şirket'in 2012 yılına ilişkin olarak, ayrılması gereken yasal yükümlülükler ayrıldıktan sonra kalan kısmın dağıtılmayarak olağanüstü yedek akçe olarak şirket bünyesinde bırakılması şeklindeki karar dolayısıyla herhangi bir kâr dağıtım söz konusu olmamıştır.

Kurumsal Yönetim İlkeleri Uyum Raporu

7. Payların Devri:

Payların devri Türk Ticaret Kanunu'nun ilgili hükmü çerçevesindedir.

BÖLÜM II - KAMUYU AYDINLATMA VE ŞEFFAFLIK

8. Bilgilendirme Politikası:

Şirketimiz kamuyu aydınlatmaya ilişkin tüm uygulamalarda Sermaye Piyasası Mevzuatı'na ve Borsa İstanbul düzenlemelerine uyum göstermektedir.

Kamunun aydınlatılması ile ilgili olarak hazırlanarak Yönetim Kurulumuzun onayından geçen ve 2008 yılına ilişkin Olağan Genel Kurul Toplantısında ortakların bilgisine sunulan "Bilgilendirme Politikası" internet sitemiz (www.pinar.com.tr) vasıtasıyla kamuya açıklanmıştır. 2011 yılı Genel Kurul toplantısında güncellenerek ortakların bilgisine sunulmuştur. Bilgilendirme Politikası'nın oluşturulması, takibi, gözden geçirilmesi, geliştirilmesi ve yürütülmesinden Şirketimiz Yönetim Kurulu yetkili ve sorumludur. Kurumsal Yönetim Komitesi ve Yatırımcı İlişkileri Birimi Şirketimiz Yönetim Kurulu'na "Bilgilendirme Politikası" ile ilgili konularda bilgi verir ve önerilerde bulunur.

Yazılı ve görsel medyaya ve veri dağıtım kanallarına yapılacak basın açıklamaları, Yönetim Kurulu Başkanı, Genel Müdür veya söz konusu kişilerin uygun göreceği diğer yetkililerce yapılabilir. Sermaye piyasası katılımcıları tarafından Şirket'e yöneltilen sorular Yatırımcı İlişkileri Birimi tarafından yazılı ve/veya sözlü olarak cevaplandırılır.

Geleceğe yönelik bilgilerin kamuya açıklanmasına ilişkin esaslar bilgilendirme politikamızda yer almaktadır. Bu çerçevede, şirketimizin yıllık ve ara dönem finansal sonuçlarının değerlendirildiği finansal sunumlarında ilgili yıla ait hedeflerini açıklaması ve hedeflerin dayandığı varsayımlarda değişikliklerin meydana gelmesi durumunda, söz konusu sunumlardaki hedeflerde revizeler gerçekleştirilmekte ve bu değişikliklerin yapıldığı sunumlar bir özel durum açıklamasıyla kamuoyunun bilgisine sunulmaktadır.

9. Şirket İnternet Sitesi ve İçeriği:

Şirketin internet sitesi (www.pinar.com.tr) Kurumsal Yönetim İlkeleri'nin gerektirmiş olduğu tüm hususları içermekte olup, Türkçe ve İngilizce olarak yapılandırılmıştır. Aktif olarak kullanılmakta olan internet sitemizin daha iyi hizmet vermesine yönelik çalışmalarımız ise sürekli olarak devam edecektir.

10. Faaliyet Raporu:

Şirketimiz faaliyet raporlarında Kurumsal Yönetim İlkeleri'nde belirtilen bilgilerin tümüne yer verilmekte ancak; yönetim kurulu ve üst düzey yöneticilere verilen ücretler ile sağlanan diğer tüm menfaatler kişi bazında değil, toplam tutar olarak açıklanmaktadır.

BÖLÜM III – MENFAAT SAHIPLERİ

11. Menfaat Sahiplerinin Bilgilendirilmesi:

Menfaat sahipleri, SPK düzenlemeleri, TTK, Rekabet Kanunu, vergi kanunları, Borçlar Kanunu çerçevesinde SPK'nın Özel Durum Açıklamaları vasıtasıyla Şirket'in ticari sır niteliğinde bulunan bilgiler haricinde bilgilendirilmektedir.

Menfaat sahipleri, mevzuata aykırı ve etik açıdan uygun olmadığını düşündükleri işlemleri Kurumsal Yönetim Komitesi veya Denetimden Sorumlu Komite'ye, Yaşar Topluluğu Etik Komitesi aracılığıyla ulaştırabilmektedirler. Şirketin muhasebe ve iç kontrol sistemi ile bağımsız denetimiyle ilgili olarak şirkete ulaşan şikayetlerin incelenmesi, sonuca bağlanması, şirket çalışanlarının, şirketin muhasebe ve bağımsız denetim konularındaki bildirimleri gizlilik ilkesi çerçevesinde Denetimden Sorumlu Komite tarafından değerlendirilir.

Ayrıca 12. maddede yer alan menfaat sahiplerinin yönetime katılımı süreçleri vasıtasıyla da Kurumsal Yönetim Komitesi ve Denetimden Sorumlu Komite ile iletişim mekanizması sağlanmaktadır.

12. Menfaat Sahiplerinin Yönetime Katılımı:

Menfaat sahiplerinin yönetime katılımı, genel kurul toplantılarında ve çeşitli iletişim kanalları vasıtasıyla şirket faaliyetlerini ilgilendiren her konuda gelişimi sağlayacak teklif ve önerilerin ilgili birimlerce değerlendirilmesi ile gerçekleştirilmektedir.

Şirket'imiz tarafından sunulan hizmetlerin müşteri memnuniyetini sağlaması amacıyla tüm çalışanlarımızın görev tanımları düzenlenmiş ve ilgili talimatlar hazırlanarak çalışanlarımızın bilgisine sunulmuştur. Müşterilerimiz, Şirket'imizin hizmetleri, bunlarla ilgili talepleri ve varsa şikayetlerini Şirketin her kademesine yapabileceği gibi internet aracılığıyla da Şirketimize ulaştırabilmektedir. Müşteri memnuniyetini sağlamak için Pınar Online telefon hattından, bayilerimiz aracılığıyla, tüketici memnuniyeti anketleri aracılığıyla ve diğer kanallardan alınan geri bildirimler, Pazarlama, Toplam Kalite ve Üretim departmanlarınca değerlendirilerek tüm alanlarda iyileştirmeler sürekli olarak devam ettirilmektedir. Yine müşterimiz olan bayilerimize de her yıl bayi memnuniyeti anketi uygulanmakta ve eğer varsa, problemleri, satış, pazarlama ve Toplam Kalite departmanlarınca değerlendirilerek iyileştirmeler yapılmaktadır.

Tedarikçilerimiz ISO 9000 Kalite Sistem Belgesi çerçevesinde değerlendirilmeye tabi tutulup, aylık olarak fiyat, kalite ve teslimat yönünden puanlandırılmaktadır. Ayrıca firma ziyaretleri ile ilgili bilgi paylaşımı yapılarak, kalite ve maliyetlerimizi iyileştirme yönünde çalışmalar yapılmaktadır.

Şirketimizde her türlü satın alma işlemi, gerekli satın alma prosedürlerine tabi tutulduktan sonra gerçekleştirilmektedir. Şirketimiz tarafından satın alınan ürün ve hizmetlerin temin edileceği tedarikçi firmaların seçimi sırasında uygun maliyet, uygun kalite, yeterli kapasite ve satış sonrası servis kriterleri dikkate alınır.

Çalışan görüşleri anketi vasıtasıyla, şirket personelinin çalışma koşulları, ortamı ve çalışanlara sağlanan haklar konusunda yapılacak uygulama değişiklikleri hakkında görüşleri alınmakta ve söz konusu süreçler ile ilgili iyileştirilme çalışmalarının yürütülmesi amacıyla, çalışan temsilcilerinin oluşturduğu aksiyon komitesi yıl içerisinde faaliyetlerini sürdürmektedir.

13. İnsan Kaynakları Politikası:

İnsan Kaynakları'nın temel misyonu Şirket'te yenilikçi, toplam kalite anlayışını ilke edinmiş, değişime ve gelişime kolaylıkla ayak uydurarak, global anlamda rekabet avantajı sağlayan İnsan Kaynakları Yönetimi'ni sürdürülebilmektir.

Pınar Su'nun İnsan Kaynakları ile ilgili temel politikaları tüm çalışanlara imza karşılığında verilen Personel Yönetmeliği'nde açıkça yer almaktadır. Personel Yönetmeliği, temel politikalar ile birlikte çalışma süreleri, işe alımdaki süreç ve prensipler, iş sözleşmesinin sonlandırılması ve disiplin yönetmeliği hakkındaki bilgileri içerir. Tüm çalışanlarımıza ilişkin görev tanımları bulunmaktadır. Çalışanlarımıza görevlerine ilişkin bilgiler verilmektedir. Performans ve ödüllendirme kriterleri çalışanlara Performans Değerlendirme Yönetmeliği, Satış Prim Prosedürü gibi çeşitli yönetmelik ve prosedürler ile duyurusu yapılmaktadır.

Temel politikalarımız:

- Şirket'te personel kadroları, işletme ekonomisi kriterleri ile tespit edilmektedir ve onurlu çalışmanın ancak verimli çalışma ile mümkün olduğunu tüm çalışanlar kabul eder.
- Personelin gelişmesini sağlamak amacıyla her kademedeki tespit edilen plan çerçevesinde şirket içi ve dışı eğitim programları uygulanır.
- Organizasyon içindeki terfi ve atamalarda fırsat eşitliği gözetilir, atamalar prensip olarak şirket içi personel arasından yapılır.
- Gelişim planları uygulanarak, kariyer planlama sistemiyle potansiyeli olan personele yükselme olanakları en geniş biçimde sağlanır.
- Personelin performans değerlendirmesi, hedeflerin gerçekleştirilmesi ve yetkinlik baz alınarak yapılır.
- En üst kademedeki başlayarak en alt kademeye kadar her pozisyon için iş tanımları ve performans standartları dokümanlaştırılır ve personel değerlendirmesinde bu sistem baz olarak kullanılır.
- Çalışan Görüşü Anketi periyodik olarak her yıl uygulanarak çalışma koşulları, yönetim, sosyal aktiviteler, ücret, eğitim, performans değerlendirme, kariyer planlama, katılımcı yönetim ve Şirket memnuniyeti konularında çalışanların fikirleri alınır. Alınan geribildirimler doğrultusunda iyileştirme çalışmaları yapılır.
- Güvenli çalışma ortamı ve koşullarının sağlanması şirketimizin çok önem verdiği bir konudur. İşçi Sağlığı ve Güvenliği Yönetmeliği çerçevesinde mesleki risklerin önlenmesi, sağlık ve güvenliğin korunması, risk ve kaza faktörlerinin ortadan kaldırılabilmesi için tüm yasal tedbirler alınır. Düzenli toplantılarla iyileştirme çalışmaları sürekli devam eder.
- Yönetim tarzımız "...yasalara ve ahlaki kurallara uygun davranan, toplam kalite felsefesini ve katılımcı yönetim şeklini benimseyen bir şirket olarak varlığımızı sürdürülmektir."
- Şirketimizde çalışanların dil, ırk, renk, cinsiyet, siyasi ve felsefi düşünce, din, mezhep ve benzeri sebeplerle ayırım gözetilmeksizin eşit uygulama görmesi prensibi esastır. Ve çalışanların bu temel anayasal hakkının korunması için gerekli tedbirler alınmıştır. Şirket'in işyeri temsilcisi bulunmamaktadır.

Tüm çalışanlar şirket prosedürleri, organizasyon değişiklikleri, hak ve menfaatlerdeki değişiklikler ve çalışanları ilgilendiren uygulamalar ve kararlar hakkında yazılı olarak hazırlanmış Bildiri Yönetmeliği çerçevesinde hazırlanan Yönetmelik ve Bildiriler ile intranet ve duyuru panoları aracılığıyla çeşitli konularda bilgilendirilirler.

Bugüne kadar Şirket yönetimine ve insan kaynakları departmanına, çalışanlardan ayrımcılık konusunda herhangi bir şikayet gelmemiştir.

14. Etik Kurallar ve Sosyal Sorumluluk:

Pınar Su Kamu sağlığı ve doğaya karşı sorumluluklarını yerine getirmek amacıyla Şirket, üretim faaliyetlerini yürütürken üreticisi, tedarikçisi ve çalışanları ile bütünüleştirecek çevre ile ilgili performansını sürekli denetlemeyi ve geliştirmeyi prensip edinmiştir. Şirketimiz ISO 14000 Çevre Yönetim Sistem Belgesi'ne sahip olup, standart çerçevesinde atıklarımızın çevreye etkileri ve çevreye zarar vermeden bertaraf konusunda çalışmalar yürütülmektedir. Ayrıca gürlütü, gaz vb. ile ilgili parametreler belli periyotlarda ölçülmektedir. Pet, Cam, Karton gibi ambalaj atıkları Çevre Bakanlığı'nın ilgili yönetmeliği çerçevesinde geri toplanmaktadır.

Pınar Kido resim yarışmaları, Pınar Kido çocuk tiyatrosu, Pınar Karşıyaka basketbol takımının sponsorluğu, çiftçi eğitimleri, Pınar Gazetesi ve Yaşam Pınarım dergisi ile çalışanlar ve topluma kültür, sanat, spor ve eğitim alanlarında katkı sağlanması hedeflenmektedir.

Yaşar Üniversitesi ve Yaşar Eğitim ve Kültür Vakfı gibi kuruluşlarla işbirliği yaparak Eğitime destek sağlamaktadır.

Şirket tüm Yaşar Grubu şirketlerinde benimsenmiş olan, yasalara ve ahlaki kurallara uygun davranan, aktif politikaya girmeden ülke sorunlarına kayıtsız kalmayan, çevreye ve doğaya değer veren bir yaklaşımla hizmet ve mal üretimini benimseyen temel değerler çerçevesinde faaliyetlerini sürdürmektedir. Söz konusu değerler tüm çalışanlar tarafından bilinmektedir. Bunun yanı sıra Kurumsal Yönetim anlayışı çerçevesinde şirketin etik kurallarının oluşturulması için gerekli çalışmalara da devam edilmektedir. Şirket etik kuralları internet sitesi vasıtasıyla kamuya açıklanmıştır.

Kurumsal Yönetim İlkeleri Uyum Raporu

BÖLÜM IV – YÖNETİM KURULU

15. Yönetim Kurulu Yapısı ve Oluşumu:

Şirket Yönetim Kurulu üyeleri:

Adı Soyadı	Görevi	Bağımsız Yönetim Kurulu Üyesi Olup Olmadığı	İcracı Yönetim Kurulu Üyesi Olup Olmadığı	Görev Süresi
İdil Yiğitbaşı	Yönetim Kurulu Başkanı	Bağımsız Üye Değil	İcracı olmayan	1 yıl
Yılmaz Gökoğlu	Yönetim Kurulu Başkan Vekili	Bağımsız Üye Değil	İcracı olmayan	1 yıl
Turhan Talu	Yönetim Kurulu Üyesi	Bağımsız Üye	İcracı olmayan	1 yıl
Mehmet Ögütçü	Yönetim Kurulu Üyesi	Bağımsız Üye	İcracı olmayan	1 yıl
Mehmet Aktaş	Yönetim Kurulu Üyesi	Bağımsız Üye Değil	İcracı olmayan	1 yıl
Hakkı Hikmet Altan	Yönetim Kurulu Üyesi	Bağımsız Üye Değil	İcracı olmayan	1 yıl
Suat Özyiğit	Yönetim Kurulu Üyesi	Bağımsız Üye Değil	İcracı olmayan	1 yıl

Şirket genel müdürlüğü görevini Hüseyin Karamehmetoğlu yürütmektedir. Yönetim Kurulu üyelerinin TTK'nın 395. ve 396. maddelerinde belirtilen faaliyetleri yerine getirmeleri Genel Kurul onayına bağlıdır. Bahsi geçen faaliyetler haricinde Yönetim Kurulu üyelerinin faaliyetlerine ilişkin herhangi bir kısıtlama mevcut değildir. Şirket'in içinde bulunduğu Yaşar Topluluğu'nda, yönetim kurulu üyelerinin başka Topluluk şirketlerinde de yönetim kurulu üyesi olarak bulunması ve bu şirketler arasında TTK madde 395/1 kapsamında değerlendirilebilecek muhtelif işlemler olması mümkündür. Ancak, bu kapsamda değerlendirilebilecek işlemlerin tarafları sadece Topluluk şirketleri olup, her bir şirketin genel kurulunda da gerekli izinler alınmaktadır.

Yönetim Kurulu Üyelerine ait özgeçmişler şirket faaliyet raporunda ve internet sitesinde yer almaktadır. Bağımsız Yönetim Kurulu üyeleri, Aday Gösterme Komitesi'nin görevini yürütmekte olan Kurumsal Yönetim Komitesi'ne Sermaye Piyasası Mevzuatı'na uygun olarak bağımsızlık beyanlarını sunmuşlardır.

Aday Gösterme Komitesi'nin görevini yürütmekte olan Kurumsal Yönetim Komitesi'ne 2013 yılı için sunulan bağımsız üye adayları sayısı 2 olup, bu kişilerin adaylık beyanları ve özgeçmişleri Kurumsal Yönetim Komitesi ve Yönetim Kurulu'nun 22.04.2013 tarihli toplantılarında değerlendirilerek tamamının bağımsız üye adayları olarak belirlenmelerine karar verilmiştir. 2013 yılı faaliyet dönemi itibarıyla, bağımsızlığı ortadan kaldıran bir durum ortaya çıkmamıştır.

16. Yönetim Kurulunun Faaliyet Esasları:

Yönetim Kurulu çalışma esasları Şirket ana sözleşmesi Madde 11'de aşağıdaki şekliyle düzenlenmiştir:

“Yönetim Kurulu, şirket işleri ve muameleleri gerektirdiği takdirde toplanır. Ancak ayda bir defa toplanması zorunludur.

Yönetim Kurulu üye tam sayısının çoğunluğu ile toplanır ve kararlarını toplantıda hazır bulunan üyelerin çoğunluğu ile alır.”

Yönetim Kurulu çalışma esasları ve 2013 yılı faaliyet dönemi çalışmalarına ilişkin detaylar şunlardır:

Yönetim Kurulu toplantı gündemi Yönetim Kurulu Başkanı tarafından, diğer Yönetim Kurulu üyeleri ve genel müdür ile görüşerek belirlenir.

Faaliyet dönemi içinde Yönetim Kurulu 32 defa toplanmıştır. Toplantıya davet Yönetim Kurulu Başkanı tarafından veya herhangi bir Yönetim Kurulu üyesinin yazılı isteğiyle yapılır. Toplantı tarihinden asgari iki hafta önce taahhütlü mektupla toplantı gündemi üyelere gönderilmektedir. Toplantılara genellikle bütün üyeler katılmaktadırlar. 2013 yılı faaliyet dönemi içerisinde herhangi bir muhalif kalınan konu olmamıştır. Toplantı esnasında sorulan sorular zapta geçmemektedir. Yönetim Kurulu üyelerine ağırlıklı oy ve/veya veto hakkı tanınmamıştır. Faaliyet dönemi içerisinde önemli nitelikte işlem kapsamında olup bağımsız yönetim kurulu üyelerinin onayına sunulan herhangi bir ilişkili taraf işlemi olmamıştır.

17. Yönetim Kurulu'nda Oluşturulan Komitelerin Sayı, Yapı ve Bağımsızlığı:

Şirketimizde Denetimden Sorumlu Komite, Riskin Erken Saptanması Komitesi ve Kurumsal Yönetim Komitesi oluşturulmuştur. Aday Gösterme Komitesi ve Ücret Komitesi'nin görevlerini Kurumsal Yönetim Komitesi yerine getirmektedir. Yönetim Kurulu Komiteleri faaliyetlerini yerine getirirken şirketimizin internet sitesinde de yer alan çalışma esaslarını takip etmektedirler.

Denetimden Sorumlu Komite Başkanlığı'nı Sayın Turhan Talu, Komite Üyeliği'ni Sayın Mehmet Ögütçü yürütmektedir. Her iki üye de icracı olmayan ve bağımsız yönetim kurulu üyesidir. Denetimden Sorumlu Komite toplantıları en az 3 ayda bir olmak üzere yılda en az dört kere gerçekleştirilir. Komite faaliyetleri kapsamında; Şirket yöneticilerinden faaliyetler ve iç kontrol sistemlerine ilişkin, bağımsız denetçilerden de denetim bulgularına ilişkin bilgiler alınmıştır. Komite ortaklığın muhasebe sistemi, finansal bilgilerin kamuya açıklanması, bağımsız denetimi ve iç kontrol sisteminin işleyişinin ve etkinliğinin gözetimini yapar; bağımsız denetim kuruluşunun seçimi, bağımsız denetim sürecinin başlatılması ve bağımsız denetim kuruluşunun çalışmaları komitenin gözetiminde gerçekleştirilir; kamuya açıklanacak yıllık ve ara mali tabloların gerçeğe uygunluğuna ve doğruluğuna ilişkin olarak Yönetim Kurulu'na bildirir.

Kurumsal Yönetim Komitesi Başkanlığı'nı icracı olmayan ve bağımsız yönetim kurulu üyesi Sayın Turhan Talu, Komite Üyeliği'ni icracı olmayan yönetim kurulu üyesi Sayın Hakkı Hikmet Altan yürütmektedir. Kurumsal Yönetim Komitesi toplantıları en az 3 ayda bir olmak üzere yılda en az dört kere gerçekleştirilir. Kurumsal Yönetim Komitesi Şirket'te Kurumsal Yönetim İlkeleri'nin uygulanıp uygulanmadığı ve bu prensiplere tam olarak uymama dolayısıyla meydana gelen olumsuzlukları belirler ve Yönetim Kurulu'na iyileştirici önlemler alınmasını önerir, pay sahipleri ile ilişkilere ilişkin çalışmalarını koordine eder.

Kurumsal Yönetim Komitesi, Aday Gösterme Komitesi'nin görevleri kapsamında, Yönetim Kurulu'na uygun adayların saptanması, değerlendirilmesi, eğitilmesi ve ödüllendirilmesi konularında şeffaf bir sistemin oluşturulması ve bu hususta politika ve stratejiler belirlenmesi konularında çalışmalar yapar. Ayrıca yönetim ve pay sahipleri de dahil olmak üzere bağımsız üyelik için aday tekliflerini, adayın bağımsızlık ölçütlerini taşıyıp taşıyamaması hususunu dikkate alarak değerlendirir ve buna ilişkin değerlendirmesini bir rapora bağlayarak yönetim kurulu onayına sunar.

Kurumsal Yönetim Komitesi, Ücret Komitesi görevleri kapsamında, Yönetim kurulu üyelerinin ve üst düzey yöneticilerin ücretlendirme esaslarına ilişkin önerilerini, şirketin uzun vadeli hedeflerini dikkate alarak belirler.

Riskin Erken Saptanması Komitesi, Şirketin varlığını, gelişmesini ve devamını tehlikeye düşürebilecek risklerin erken teşhisi, tespit edilen risklerle ilgili gerekli önlemlerin uygulanması ve riskin yönetilmesi amacıyla çalışmalar yapar. Komite Başkanlığı'nı icracı olmayan ve bağımsız yönetim kurulu üyesi Sayın Mehmet Ögütçü, Komite Üyeliği'ni icracı olmayan ve bağımsız yönetim kurulu üyesi Sayın Turhan Talu yürütmektedir.

Kurumsal Yönetim İlkeleri kapsamında, Denetimden Sorumlu Komite'nin her iki, Riskin Erken Saptanması ve Kurumsal Yönetim Komitesi'nin ise başkanının bağımsız yönetim kurulu üyesi olması zorunludur. Şirket Yönetim Kurulu'nda iki bağımsız üye bulunması sebebiyle Yönetim Kurulu Komiteleri'nde aynı üye birden fazla komitede görev almaktadır.

18. Risk Yönetim ve İç Kontrol Mekanizması

Yönetim Kurulu, risk yönetimi ve iç kontrol faaliyetlerini esas itibarıyla Riskin Erken Saptanması Komitesi vasıtasıyla gözetir. Riskin Erken Saptanması Komitesi söz konusu fonksiyonu yerine getirirken, Topluluk Denetim ve Risk Yönetimi Koordinatörlüğü, bağımsız denetim ve yeminli mali müşavirlik kapsamında tasdik işlemlerini gerçekleştiren kuruluşların bulgularından faydalanır.

19. Şirketin Stratejik Hedefleri

Yönetim Kurulu, Şirketin vizyonu, büyüme ve kârlılık beklentileri doğrultusunda, Kurumsal Strateji ve Hedefleri oluşturur. Söz konusu stratejilere yön verecek prensipler üst yönetimce belirlenir ve aylık toplantılarda hedeflere ulaşma derecesi, faaliyetler ve geçmiş performans değerlendirilir.

20. Mali Haklar:

Yönetim Kurulu üyelerine sağlanan haklar Genel Kurul'da kararlaştırılmakta ve düzenlenen toplantıların tutanakları vasıtasıyla kamuya duyurulmaktadır. Şirketimizin Yönetim Kurulu Üyeleri ve üst düzey yöneticilerimizin ücretlendirme sistem ve uygulamalarını tanımlamış olduğu Ücret Politikası internet sitemizde mevcuttur. Şirket faaliyet raporlarında üst düzey yöneticilere sağlanan faydalar kişi bazında yer almamakta olup, toplam tutar olarak belirtilmektedir.

Şirketimiz herhangi bir Yönetim Kurulu üyesine veya üst düzey yöneticisine borç vermemekte, kredi kullandırmamakta, üçüncü bir kişi aracılığıyla şahsi kredi adı altında kredi kullandırmamakta ve lehine kefalet gibi teminatlar vermemektedir.

Yıllık Faaliyet Raporuna Dair Bağımsız Denetçi Raporu

Pınar Su Sanayi ve Ticaret A.Ş.
Yönetim Kurulu'na

1. Bağımsız denetim çalışmamızın bir parçası olarak, Pınar Su Sanayi ve Ticaret A.Ş.'nin ("Şirket") 31 Aralık 2013 tarihi itibarıyla hazırlanan yıllık faaliyet raporu içinde yer alan finansal bilgilerin, Yönetim Kurulu'nun değerlendirmelerinin ve açıklamalarının, bağımsız denetimden geçmiş aynı tarihli finansal tablolar ile tutarlı olup olmadığını değerlendirmiş bulunuyoruz.

2. Rapor konusu yıllık faaliyet raporunun Şirketlerin Yıllık Faaliyet Raporunun Asgari İçeriğinin Belirlenmesine İlişkin Yönetmeliğe uygun olarak hazırlanması Şirket Yönetimi'nin sorumluluğundadır.


3. Bağımsız denetim kuruluşturularak üzerimize düşen sorumluluk, yıllık faaliyet raporunda yer alan finansal bilgilerin, bağımsız denetimden geçmiş ve 3 Mart 2014 tarihli bağımsız denetçi raporuna konu olan finansal tablolar ile tutarlılığına ilişkin olarak görüş bildirmektir.

Değerlendirmemiz, 6102 sayılı Türk Ticaret Kanunu uyarınca yürürlüğe konulan yıllık faaliyet raporu hazırlanmasına ve yayımlanmasına ilişkin usul ve esaslara uygun olarak gerçekleştirilmiştir. Bu düzenlemeler, denetimin yıllık faaliyet raporunda yer alan finansal bilgilerin bağımsız denetimden geçmiş finansal tablolar ve bağımsız denetçinin denetim sırasında elde ettiği bilgiler ile tutarlılığına ilişkin önemli bir hatanın olup olmadığı konusunda makul güvence sağlamak üzere planlanmasını ve yürütülmesini öngörmektedir.

Değerlendirmelerimizin, görüşümüzün oluşturulmasına makul ve yeterli bir dayanak oluşturduğuna inanıyoruz.

4. Görüşümüze göre ilişikteki yıllık faaliyet raporunda yer alan finansal bilgiler ve Yönetim Kurulu'nun değerlendirmeleri ve açıklamaları Pınar Su Sanayi ve Ticaret A.Ş.'nin bağımsız denetimden geçmiş 31 Aralık 2013 tarihli finansal tabloları ile tutarlılık göstermektedir.

Yöntem Yeminli Mali Müşavirlik ve Bağımsız Denetim A.Ş.
a member of Nexia International



Atilla Yılmaz DÖLARSLAN, YMM
Sorumlu Denetçi

İzmir, 3 Mart 2014

Finansal Tablolar Hakkında Bağımsız Denetçi Raporu

Pınar Su Sanayi ve Ticaret A.Ş.
Yönetim Kurulu'na

1. Pınar Su Sanayi ve Ticaret A.Ş.'nin ("Şirket") 31 Aralık 2013 tarihi itibarıyla hazırlanan ve ekte yer alan finansal durum tablosunu, aynı tarihte sona eren yıla ait kar veya zarar ve diğer kapsamlı gelir tablosunu, özkaynaklar değişim tablosunu, nakit akış tablosunu ve önemli muhasebe politikalarının özeti ve diğer açıklayıcı dipnotlarını denetlemiş bulunuyoruz.

Finansal Tablolara İlgili Olarak Şirket Yönetiminin Sorumluluğu

2. Şirket yönetimi bu finansal tabloların Kamu Gözetimi Muhasebe ve Denetim Standartları Kurumu ("KGK") tarafından yayımlanan Türkiye Muhasebe Standartları'na ("TMS") uygun olarak hazırlanmasından ve gerçeğe uygun olarak sunumundan ve bunun için finansal tabloların usulsüzlük veya hatadan kaynaklanan önemli yanlışlıklar içermeyecek biçimde hazırlanmasını sağlamak amacıyla yönetim tarafından gerekli görülen iç kontrollerden sorumludur.

Bağımsız Denetim Kuruluşunun Sorumluluğu

3. Sorumluluğumuz, yaptığımız bağımsız denetime dayanarak bu finansal tablolar hakkında görüş bildirmektir. Bağımsız denetimimiz, Sermaye Piyasası Kurulu'na yayımlanan bağımsız denetim standartlarına uygun olarak gerçekleştirilmiştir. Bu standartlar, etik ilkelere uyulmasını ve bağımsız denetimin, finansal tabloların gerçeği doğru ve dürüst bir biçimde yansıtıp yansıtmadığı konusunda makul bir güvenceyi sağlamak üzere planlanarak yürütülmesini gerektirmektedir.

Bağımsız denetimimiz, finansal tablolardaki tutarlar ve dipnotlar ile ilgili bağımsız denetim kanıtı toplamak amacıyla, bağımsız denetim tekniklerinin kullanılmasını içermektedir. Bağımsız denetim tekniklerinin seçimi, finansal tabloların, hata ve/veya hileden ve usulsüzlükten kaynaklanıp kaynaklanmadığı hususu da dahil olmak üzere önemli yanlışlık içerip içermediğine dair risk değerlendirmesini de kapsayacak şekilde, mesleki kanaatimize göre yapılmıştır. Bu risk değerlendirmesinde, işletmenin iç kontrol sistemi göz önünde bulundurulmuştur. Ancak, amacımız iç kontrol sisteminin etkinliği hakkında görüş vermek değil, bağımsız denetim tekniklerini koşullara uygun olarak tasarlamak amacıyla, Şirket yönetimi tarafından hazırlanan finansal tablolar ile iç kontrol sistemi arasındaki ilişkiyi ortaya koymaktır. Bağımsız denetimimiz, ayrıca Şirket yönetimi tarafından benimsenen muhasebe politikaları ile yapılan önemli muhasebe tahminlerinin ve finansal tabloların bir bütün olarak sunumunun uygunluğunun değerlendirilmesini içermektedir.

Bağımsız denetim sırasında temin ettiğimiz bağımsız denetim kanıtlarının, görüşümüzün oluşturulmasına yeterli ve uygun bir dayanak oluşturduğuna inanıyoruz.

Görüş

4. Görüşümüze göre, ilişikteki finansal tablolar, Pınar Su Sanayi ve Ticaret A.Ş.'nin 31 Aralık 2013 tarihi itibarıyla finansal durumunu, aynı tarihte sona eren yıla ait finansal performansını ve nakit akışlarını, TMS (bkz. Not 2) çerçevesinde doğru ve dürüst bir biçimde yansıtmaktadır.

Diğer Husus

5. Şirket'in 1 Ocak – 31 Aralık 2012 hesap dönemine ait finansal tablolarının denetimi başka bir bağımsız denetim kuruluşu tarafından yapılmıştır. Söz konusu bağımsız denetim kuruluşu tarafından hazırlanan 1 Ocak – 31 Aralık 2012 dönemine ait finansal tablolara yönelik 14 Mart 2013 tarihli bağımsız denetim raporunda olumlu görüş verilmiştir.

Finansal Tablolar Hakkında Bağımsız Denetçi Raporu

Diğer İlgili Mevzuattan Kaynaklanan Bağımsız Denetçi Yükümlülükleri Hakkında Raporlar

6. 6102 sayılı Türk Ticaret Kanunu'nun ("TTK") 402. Maddesi uyarınca; Yönetim Kurulu tarafımıza denetim kapsamında istenen açıklamaları yapmış ve istenen belgeleri vermiştir, ayrıca Şirket'in 1 Ocak – 31 Aralık 2013 hesap döneminde defter tutma düzeninin, kanun ile şirket esas sözleşmesinin finansal raporlamaya ilişkin hükümlerine uygun olmadığına dair önemli bir hususa rastlanmamıştır.

7. 6102 sayılı Türk Ticaret Kanununun 378. Maddesine göre, pay senetleri borsada işlem gören şirketlerde, Yönetim Kurulu, şirketin varlığını, gelişmesini ve devamını tehlikeye düşüren sebeplerin erken teşhisi, bunun için gerekli önlemler ile çarelerin uygulanması ve riskin yönetilmesi amacıyla, uzman bir komite kurmak, sistemi çalıştırmak ve geliştirmekle yükümlüdür. Aynı kanunun 398. Maddesinin 4. fıkrasına göre, denetçinin, Yönetim Kurulu'nun şirketi tehdit eden veya edebilecek nitelikteki riskleri zamanında teşhis edebilmek ve risk yönetimini gerçekleştirebilmek için 378 inci maddede öngörülen sistemi ve yetkili komiteyi kurup kurmadığını, böyle bir sistem varsa bunun yapısı ile komitenin uygulamalarını açıklayan, esasları KGK tarafından belirlenecek, ayrı bir rapor düzenleyerek, denetim raporuyla birlikte, Yönetim Kurulu'na sunması gerekmektedir. Denetimimiz, bu riskleri yönetmek için Şirket Yönetimi'nin, gerçekleştirdiği faaliyetlerin operasyonel etkinliği ve yeterliliğini değerlendirmeyi kapsamamaktadır. Bilanço tarihi itibarıyla KGK tarafından henüz bu raporun esasları hakkında bir açıklama yapılmamıştır. Dolayısıyla bu konuya ilişkin ayrı bir rapor hazırlanmamıştır. Bununla birlikte, Şirket, söz konusu komiteyi 25 Mayıs 2012 tarihinde kurmuş olup, komite iki üyeden oluşmaktadır. Komite kurulduğu tarihten rapor tarihine kadar Şirket'in varlığını, gelişmesini tehlikeye düşüren sebeplerin erken teşhisi, bunun için gerekli önlemler ile çarelerin uygulanması ve riskin yönetilmesi amacıyla yönelik iki defa toplanmış ve hazırladığı raporları Yönetim Kurulu'na sunmuştur.

Yöntem Yeminli Mali Müşavirlik ve Bağımsız Denetim A.Ş.
a member of Nexia International



Atilla Yılmaz DÖLARSLAN, YMM
Sorumlu Denetçi

İzmir, 3 Mart 2014

İçindekiler

	SAYFA
FİNANSAL DURUM TABLOLARI (BİLANÇOLAR)	44
KÂR VEYA ZARAR VE DİĞER KAPSAMLI GELİR TABLOLARI	46
NAKİT AKIŞ TABLOLARI	47
ÖZKAYNAKLAR DEĞİŞİM TABLOLARI	48
DİPNOT 1 - ŞİRKETİN ORGANİZASYONU VE FAALİYET KONUSU	50
DİPNOT 2 - FİNANSAL TABLOLARIN SUNUMUNA İLİŞKİN ESASLAR	50
DİPNOT 3 - İŞLETME BİRLEŞMELERİ	58
DİPNOT 4 - DİĞER İŞLETMELERDEKİ PAYLAR	58
DİPNOT 5 - BÖLÜMLERE GÖRE RAPORLAMA	58
DİPNOT 6 - NAKİT VE NAKİT BENZERLERİ	58
DİPNOT 7 - İLİŞKİLİ TARAF AÇIKLAMALARI	58
DİPNOT 8 - TİCARİ ALACAK VE BORÇLAR	62
DİPNOT 9 - FİNANS SEKTÖRÜ FAALİYETLERİNDEN ALACAK VE BORÇLAR	63
DİPNOT 10 - DİĞER ALACAK VE BORÇLAR	63
DİPNOT 11 - STOKLAR	64
DİPNOT 12 - CANLI VARLIKLAR	64
DİPNOT 13 - PEŞİN ÖDENMİŞ GİDERLER VE ERTELENMİŞ GELİRLER	64
DİPNOT 14 - YATIRIM AMAÇLI GAYRİMENKULLER	64
DİPNOT 15 - MADDİ DURAN VARLIKLAR	65
DİPNOT 16 - HİZMETTEN ÇEKME, RESTORASYON VE ÇEVRE REHABİLİTASYON FONLARINDAN KAYNAKLANAN PAYLAR ÜZERİNDEKİ HAKLAR	67
DİPNOT 17 - ÜYELERİN KOOPERATİF İŞLETMELERDEKİ HİSSELERİ VE BENZERİ FİNANSAL ARAÇLAR	67
DİPNOT 18 - MADDİ OLMAYAN DURAN VARLIKLAR	67
DİPNOT 19 - ŞEREFİYE	67
DİPNOT 20 - MADEN KAYNAKLARININ ARAŞTIRILMASI VE DEĞERLENDİRİLMESİ	67
DİPNOT 21 - KİRALAMA İŞLEMLERİ	67
DİPNOT 22 - İMTİYAZLI HİZMET ANLAŞMALAR	68
DİPNOT 23 - VARLIKLARDA DEĞER DÜŞÜKLÜĞÜ	68
DİPNOT 24 - DEVLET TEŞVİK VE YARDIMLARI	68
DİPNOT 25 - BORÇLANMALAR VE BORÇLANMA MALİYETLERİ	68
DİPNOT 26 - KARŞILIKLAR, KOŞULLU VARLIK VE BORÇLAR	69
DİPNOT 27 - TAAHHÜTLER	71
DİPNOT 28 - ÇALIŞANLARA SAĞLANAN FAYDALAR	71
DİPNOT 29 - NİTELİKLERİNE GÖRE GİDERLER	72
DİPNOT 30 - DİĞER VARLIK VE YÜKÜMLÜLÜKLER	72
DİPNOT 31 - SERMAYE, YEDEKLER VE DİĞER ÖZKAYNAK KALEMLERİ	73
DİPNOT 32 - HASILAT	74
DİPNOT 33 - İNŞAAT SÖZLEŞMELERİ	74
DİPNOT 34 - GENEL YÖNETİM GİDERLERİ VE PAZARLAMA GİDERLERİ	75
DİPNOT 35 - ESAS FAALİYETLERDEN DİĞER GELİRLER VE GİDERLER	75
DİPNOT 36 - YATIRIM FAALİYETLERİNDEN GELİRLER VE GİDERLER	76
DİPNOT 37 - ÇEŞİT ESASINA GÖRE SINIFLANDIRILMIŞ GİDERLER	76
DİPNOT 38 - FİNANSMAN GİDERLERİ	76
DİPNOT 39 - DİĞER KAPSAMLI GELİR UNSURLARININ ANALİZİ	77
DİPNOT 40 - SATIŞ AMAÇLI ELDE TUTULAN DURAN VARLIKLAR VE DURDURULAN FAALİYETLER	77
DİPNOT 41 - GELİR VERGİLERİ (ERTELENMİŞ VERGİ VARLIK VE YÜKÜMLÜLÜKLERİ DAHİL)	77
DİPNOT 42 - PAY BAŞINA (KAYIP)/KAZANÇ	80
DİPNOT 43 - PAY BAZLI ÖDEMELER	80
DİPNOT 44 - SİGORTA SÖZLEŞMELERİ	80
DİPNOT 45 - KUR DEĞİŞİMİNİN ETKİLERİ	80
DİPNOT 46 - YÜKSEK ENFLASYONLU EKONOMİDE RAPORLAMA	81
DİPNOT 47 - TÜREV ARAÇLAR	81
DİPNOT 48 - FİNANSAL ARAÇLAR	81
DİPNOT 49 - FİNANSAL ARAÇLARDAN KAYNAKLANAN RİSKLERİN NİTELİĞİ VE DÜZEYİ	82

Pınar Su Sanayi ve Ticaret A.Ş.
31 Aralık 2013 ve 2012 Tarihli
Finansal Durum Tabloları (Bilançolar)
(Tutarlar aksi belirtilmedikçe Türk Lirası ("TL") olarak ifade edilmiştir.)

	Dipnot Referansları	31 Aralık 2013	31 Aralık 2012
VARLIKLAR			
Dönen Varlıklar		28.486.492	33.588.699
Nakit ve Nakit Benzerleri	6	1.157.012	561.129
Ticari Alacaklar		15.282.172	13.572.914
- İlişkili Taraflardan Ticari Alacaklar	7	2.294.890	2.220.837
- İlişkili Olmayan Taraflardan Ticari Alacaklar	8	12.987.282	11.352.077
Diğer Alacaklar		940.405	10.935.355
- İlişkili Taraflardan Diğer Alacaklar	7	429.980	10.314.246
- İlişkili Olmayan Taraflardan Diğer Alacaklar	10	510.425	621.109
Stoklar	11	7.588.210	6.199.999
Peşin Ödenmiş Giderler	13	782.571	970.019
Cari Dönem Vergisiyle İlgili Varlıklar	41	2.090	561.770
Diğer Dönen Varlıklar	30	2.734.032	787.513
Duran Varlıklar		101.420.523	85.528.028
Finansal Yatırımlar	4	24.499.401	21.716.172
Diğer Alacaklar	10	1.800	1.800
- İlişkili Olmayan Taraflardan Diğer Alacaklar		1.800	1.800
Maddi Duran Varlıklar	15	76.628.365	62.092.156
Maddi Olmayan Duran Varlıklar	18	229.056	132.021
Peşin Ödenmiş Giderler	13	61.901	1.585.879
TOPLAM VARLIKLAR		129.907.015	119.116.727

1 Ocak - 31 Aralık 2013 hesap dönemine ait finansal tablolar, Pınar Su Sanayi ve Ticaret A.Ş. Yönetim Kurulu tarafından 3 Mart 2014 tarihinde onaylanmıştır.

İzleyen dipnotlar finansal tabloların ayrılmaz parçasını oluştururlar.

Pınar Su Sanayi ve Ticaret A.Ş.

31 Aralık 2013 ve 2012 Tarihli Finansal Durum Tabloları (Bilançolar)

(Tutarlar aksi belirtilmedikçe Türk Lirası ("TL") olarak ifade edilmiştir.)

	Dipnot Referansları	31 Aralık 2013	31 Aralık 2012
KAYNAKLAR			
Kısa Vadeli Yükümlülükler		35.008.737	33.534.225
Kısa Vadeli Borçlanmalar		3.096.488	7.217.363
- İlişkili Taraflara Kısa Vadeli Borçlanmalar	7	1.523.661	-
- İlişkili Olmayan Taraflara Kısa Vadeli Borçlanmalar	25	1.572.827	7.217.363
Uzun Vadeli Borçlanmaların Kısa Vadeli Kısımları	25	3.419.777	758.223
- İlişkili Olmayan Taraflara Uzun Vadeli Borçlanmaların Kısa Vadeli Kısımları		3.419.777	758.223
Ticari Borçlar		26.543.198	22.315.164
- İlişkili Taraflara Ticari Borçlar	7	1.226.771	482.045
- İlişkili Olmayan Taraflara Ticari Borçlar	8	25.316.427	21.833.119
Çalışanlara Sağlanan Faydalar Kapsamında Borçlar	28	268.492	232.102
Diğer Borçlar		630.252	371.322
- İlişkili Taraflara Diğer Borçlar	7	15.453	10.335
- İlişkili Olmayan Taraflara Diğer Borçlar	10	614.799	360.987
Ertelenmiş Gelirler	13	496.921	813.674
Kısa Vadeli Karşılıklar		553.609	1.826.377
- Çalışanlara Sağlanan Faydalara İlişkin Kısa Vadeli Karşılıklar	28	255.633	356.693
- Diğer Kısa Vadeli Karşılıklar	26	297.976	1.469.684
Uzun Vadeli Yükümlülükler		21.965.534	7.430.945
Uzun Vadeli Borçlanmalar	25	12.303.200	156.778
- İlişkili Olmayan Taraflara Uzun Vadeli Borçlanmalar		12.303.200	156.778
Ticari Borçlar		4.820.265	-
- İlişkili Olmayan Taraflara Ticari Borçlar	8	4.820.265	-
Uzun Vadeli Karşılıklar		1.971.080	1.502.602
- Çalışanlara Sağlanan Faydalara İlişkin Uzun Vadeli Karşılıklar	28	1.971.080	1.502.602
Ertelenmiş Vergi Yükümlülüğü	41	2.870.989	5.771.565
TOPLAM YÜKÜMLÜLÜKLER		56.974.271	40.965.170
ÖZKAYNAKLAR			
ÖZKAYNAKLAR		72.932.744	78.151.557
Ödenmiş Sermaye	31	12.789.345	12.789.345
Sermaye Düzeltme Farkları	31	11.713.515	11.713.515
Kâr veya Zararda Yeniden Sınıflandırılmayacak Birikmiş Diğer Kapsamlı Gelirler veya Giderler		23.350.623	23.877.158
- Maddi Duran Varlıklar Yeniden Değerleme ve Ölçüm Kazançları	15	23.749.585	24.073.850
- Tanımlanmış Fayda Planları Yeniden Ölçüm Kayıpları		(398.962)	(196.692)
Kâr veya Zararda Yeniden Sınıflandırılacak Birikmiş Diğer Kapsamlı Gelirler veya Giderler		16.850.943	14.339.007
- Satılmaya Hazır Finansal Varlıklar Makul Değer Fonu	48	16.850.943	14.339.007
Kârdan Ayrılan Kısıtlanmış Yedekler	31	4.180.008	4.180.008
Geçmiş Yıllar Kârları		12.689.795	10.865.403
Net Dönem(Zararı)/Kârı		(8.641.485)	387.121
TOPLAM KAYNAKLAR		129.907.015	119.116.727

İzleyen dipnotlar finansal tabloların ayrılmaz parçasını oluştururlar.

Pınar Su Sanayi ve Ticaret A.Ş.

1 Ocak - 31 Aralık 2013 ve 2012 Hesap Dönemlerine Ait Kâr veya Zarar ve Diğer Kapsamlı Gelir Tabloları

(Tutarlar aksi belirtilmedikçe Türk Lirası ("TL") olarak ifade edilmiştir.)

	Dipnot Referansları	1 Ocak -31 Aralık 2013	1 Ocak -31 Aralık 2012
Hasılat	32	109.914.474	99.691.742
Satışların Maliyeti (-)	32	(65.243.248)	(53.112.036)
BRÜT KÂR	32	44.671.226	46.579.706
Pazarlama Giderleri (-)	34	(42.995.176)	(37.601.348)
Genel Yönetim Giderleri (-)	34	(12.081.373)	(10.821.594)
Esas Faaliyetlerden Diğer Gelirler	35	361.754	213.009
Esas Faaliyetlerden Diğer Giderler (-)	35	(1.451.897)	(410.303)
ESAS FAALİYET ZARARI		(11.495.466)	(2.040.529)
Yatırım Faaliyetlerinden Gelirler	36	528.158	974.887
Yatırım Faaliyetlerinden Giderler (-)	36	(222.246)	-
FİNANSMAN GİDERİ ÖNCESİ FAALİYET ZARARI		(11.189.554)	(1.065.642)
Finansman Gelirleri	38	1.341.768	2.392.604
Finansman Giderleri (-)	38	(2.113.608)	(874.583)
SÜRDÜRÜLEN FAALİYETLER VERGİ ÖNCESİ (ZARARI)/KÂRI		(11.961.394)	452.378
Sürdürülen Faaliyetler Vergi Geliri/(Gideri)		3.319.909	(65.257)
- Dönem Vergi Gideri	41	-	(544.356)
- Ertelenmiş Vergi Geliri	41	3.319.909	479.099
NET DÖNEM (ZARARI)/KÂRI		(8.641.485)	387.121
Pay Başına (Kayıp)/Kazanç		(0,6757)	0,0302
- Sürdürülen Faaliyetlerden Pay Başına (Kayıp)/Kazanç	42	(0,6757)	0,0302
DİĞER KAPSAMLI GELİR:			
Kâr veya Zararda Yeniden Sınıflandırılmayacaklar			
- Tanımlanmış Fayda Planları Yeniden Ölçüm Kayıpları	39	(252.838)	(338.688)
- Maddi Duran Varlıklar Yeniden Değerleme Artışları/ Azalışları		1.311.614	-
- Kâr veya Zararda Yeniden Sınıflandırılmayacak Diğer Kapsamlı Gelire İlişkin Vergiler	39	(148.040)	67.737
Kâr veya Zarar Olarak Yeniden Sınıflandırılacaklar			
- Satılmaya Hazır Finansal Varlıklar Makul Değer Artışı	39	2.783.230	4.536.334
- Kâr veya Zarar Olarak Yeniden Sınıflandırılacak Diğer Kapsamlı Gelire İlişkin Vergiler	39	(271.294)	(258.451)
DİĞER KAPSAMLI GELİR		3.422.672	4.006.932
TOPLAM KAPSAMLI (GİDER)/GELİR		(5.218.813)	4.394.053

İzleyen dipnotlar finansal tabloların ayrılmaz parçasını oluştururlar.

Pınar Su Sanayi ve Ticaret A.Ş.

1 Ocak - 31 Aralık 2013 ve 2012 Hesap Dönemlerine Ait Nakit Akış Tabloları

(Tutarlar aksi belirtilmedikçe Türk Lirası ("TL") olarak ifade edilmiştir.)

	Dipnot Referansları	1 Ocak - 31 Aralık 2013	1 Ocak - 31 Aralık 2012
A. İŞLETME FAALİYETLERİNDEN NAKİT AKIŞLARI			
Dönem kârı/zararı		(8.641.485)	387.121
Dönem net kârı/zararı mutabakatı ile ilgili düzeltmeler		6.590.625	5.459.772
Vergi gideri ile ilgili düzeltmeler		(3.319.909)	(1.106.126)
Amortisman ve itfa gideri ile ilgili düzeltmeler	15 - 18	5.763.245	5.030.584
Duran varlıkların elden çıkarılmasından kaynaklanan kazançlar ile ilgili düzeltmeler	36	(222.246)	(166.244)
Faiz gelirleri ile ilgili düzeltmeler	38	(215.049)	(988.541)
Faiz giderleri ile ilgili düzeltmeler	38	1.037.248	401.588
Kıdem tazminatı karşılığı ile ilgili düzeltmeler	28	311.379	422.336
Şüpheli alacak karşılığı ile ilgili düzeltmeler	35	-	35.073
Karşılıklarla ilgili düzeltmeler	26	3.135.534	3.101.159
Temettü geliri	36	(528.158)	(808.643)
Gerçekleşmemiş yabancı para çevirim farkları ile ilgili düzeltmeler		628.581	(461.414)
İşletme Sermayesinde Gerçekleşen Değişimler		6.302.923	(531.842)
Ticari alacaklardaki artışla ilgili düzeltmeler	8	(1.635.205)	(2.180.489)
Stoklardaki artışla ilgili düzeltmeler	11	(1.388.211)	(2.419.879)
İlişkili taraflardan ticari alacaklardaki artışla ilgili düzeltmeler	7	(74.053)	(1.068.481)
Faaliyetlerle ilgili diğer alacaklardaki artışla ilgili düzeltmeler		437.222	(949.216)
İlişkili olmayan taraflara ticari borçlardaki artışla ilgili düzeltmeler	8	8.303.573	5.551.446
İlişkili taraflara borçlardaki azalışla ilgili düzeltmeler	7	749.845	(350.086)
Faaliyetlerle ilgili diğer borçlardaki artışla ilgili düzeltmeler		(90.248)	884.863
Ödenen kıdem tazminatı	28	(166.141)	(106.220)
Ödenen dava bedelleri ve harçlar	26	(4.344.605)	(3.580.000)
Faaliyetlerde Kullanılan Nakit Akışları		(4.510.746)	(3.686.220)
B. YATIRIM FAALİYETLERİNDEN NAKİT AKIŞLARI			
Alınan faiz	38	215.049	988.541
Alınan temettü	7.ii.g	528.157	808.643
İlişkili taraflardan ticari olmayan alacaklardaki artış/(azalış)	7	10.940.582	(6.321.516)
Maddi ve maddi olmayan duran varlık alımından kaynaklanan nakit çıkışları		(19.977.337)	(4.293.616)
Maddi duran varlık satışından kaynaklanan nakit girişleri		1.114.708	663.034
Satılmaya hazır finansal varlık sermaye artırımına katılım	4	-	(264.267)
Yatırım faaliyetlerinde kullanılan net nakit		(7.178.841)	(8.419.181)
C. FİNANSMAN FAALİYETLERİNDEN NAKİT AKIŞLARI			
Borçlanmadan kaynaklanan nakit girişleri		10.687.101	7.625.670
Borç ödemelerine ilişkin nakit çıkışları		(1.629.651)	(1.688.147)
Ödenen faiz		(966.846)	(401.588)
Finansman faaliyetlerinden elde edilen net nakit		8.090.604	5.535.935
Yabancı Para Çevirim Farklarının Etkisinden Önce Nakit ve Nakit Benzerlerindeki Net Azalış		653.080	(1.254.415)
D. YABANCI PARA ÇEVİRİM FARKLARININ NAKİT VE NAKİT BENZERLERİ ÜZERİNDEKİ ETKİSİ		(57.197)	(1.951)
NAKİT VE NAKİT BENZERLERİNDEKİ NET AZALIŞ		595.883	(1.256.366)
E. DÖNEM BAŞI NAKİT VE NAKİT BENZERLERİ		561.129	1.817.495
DÖNEM SONU NAKİT VE NAKİT BENZERLERİ	6	1.157.012	561.129

İzleyen dipnotlar finansal tabloların ayrılmaz parçasını oluştururlar.

Pınar Su Sanayi ve Ticaret A.Ş.

31 Aralık 2013 ve 2012 Tarihli Özkaynaklar Değişim Tabloları

(Tutarlar aksi belirtilmedikçe Türk Lirası ("TL") olarak ifade edilmiştir.)

	Ödenmiş Sermaye	Sermaye Düzeltme Farkları	Kâr veya zararda yeniden sınıflandırılmayacak birikmiş gelirler veya giderler	
			Yeniden Değerleme ve Ölçüm Kazançları	Tanımlanmış Fayda Planları Yeniden Ölçüm Kayıpları
ÖNCEKİ DÖNEM				
1 Ocak 2012 itibarıyla bakiyeler (dönem başı) - önceden raporlanan	12.789.345	11.713.515	25.390.898	-
Muhasebe politikalarındaki değişikliklere ilişkin düzeltmeler (Dipnot 2)	-	-	-	74.259
1 Ocak 2012 itibarıyla bakiyeler (dönem başı) - yeniden düzenlenmiş	12.789.345	11.713.515	25.390.898	74.259
Önceki dönem zararının geçmiş yıllar kârlarına transferi	-	-	-	-
Toplam kapsamlı gelir	-	-	-	(270.951)
Amortisman transferi - net (Dipnot 15)	-	-	(1.317.048)	-
31 Aralık 2012 itibarıyla bakiyeler (dönem sonu)	12.789.345	11.713.515	24.073.850	(196.692)
CARİ DÖNEM				
1 Ocak 2013 itibarıyla bakiyeler (dönem başı) - önceden raporlanan	12.789.345	11.713.515	24.073.850	-
Muhasebe politikalarındaki değişikliklere ilişkin düzeltmeler (Dipnot 2)	-	-	-	(196.692)
1 Ocak 2013 itibarıyla bakiyeler (dönem başı) - yeniden düzenlenmiş	12.789.345	11.713.515	24.073.850	(196.692)
Önceki dönem kârının geçmiş yıllar kârlarına transferi	-	-	-	-
Toplam kapsamlı gider	-	-	1.113.006	(202.270)
Amortisman transferi - net (Dipnot 15)	-	-	(1.332.940)	-
Duran varlık satışından kaynaklanan fon çıkışı	-	-	(104.331)	-
31 Aralık 2013 itibarıyla bakiyeler (dönem sonu)	12.789.345	11.713.515	23.749.585	(398.962)

İzleyen dipnotlar finansal tabloların ayrılmaz parçasını oluştururlar.

Kâr veya zararda yeniden sınıflandırılacak birikmiş diğer kapsamlı gelirler veya giderler					
Satılmaya Hazır Finansal Varlıklar Makul Değer Fonu	Kârdan Ayrılan Kısıtlanmış Yedekler	Geçmiş Yıllar Kârları	Net Dönem (Zararı)/Kârı	Özkaynaklar	
10.061.124	4.180.008	10.493.519	(870.905)	73.757.504	
-	-	(74.259)	-	-	
10.061.124	4.180.008	10.419.260	(870.905)	73.757.504	
-	-	(870.905)	870.905	-	
4.277.883	-	-	387.121	4.394.053	
-	-	1.317.048	-	-	
14.339.007	4.180.008	10.865.403	387.121	78.151.557	
14.339.007	4.180.008	10.939.662	116.170	78.151.557	
-	-	(74.259)	270.951	-	
14.339.007	4.180.008	10.865.403	387.121	78.151.557	
-	-	387.121	(387.121)	-	
2.511.936	-	-	(8.641.485)	(5.218.813)	
-	-	1.332.940	-	-	
-	-	104.331	-	-	
16.850.943	4.180.008	12.689.795	(8.641.485)	72.932.744	

İzleyen dipnotlar finansal tabloların ayrılmaz parçasını oluştururlar.

Pınar Su Sanayi ve Ticaret A.Ş.

1 Ocak - 31 Aralık 2013 Hesap Dönemine Ait Finansal Tablolara İlişkin Açıklayıcı Dipnotlar

(Tutarlar aksi belirtilmedikçe Türk Lirası ("TL") olarak ifade edilmiştir.)

DİPNOT 1 - ŞİRKETİN ORGANİZASYONU VE FAALİYET KONUSU

Pınar Su Sanayi ve Ticaret A.Ş.'nin ("Şirket") ana faaliyet konusu, su dolumu ve pet şişe üretimi ile "Pınar Yaşam Pınarım" markası altında su satışının gerçekleştirilmesidir. Şirket'in üretim tesisleri Aydın, Isparta ve Sakarya'da bulunmakta olup, Şirket merkezi İzmir'dedir.

Şirket, üretmekte olduğu ürünlerin yurt içi satış ve dağıtımını kendi satış kadroları aracılığı ile yurt dışı satışını ise Yaşar grubu şirketlerinden Yaşar Dış Ticaret A.Ş. ("YDT") aracılığı ile gerçekleştirmektedir (Dipnot 7).

Halka açıklık oranı %31,78 (2012: %31,78) olan Pınar Su Sanayi ve Ticaret A.Ş.'nin pay senetleri Sermaye Piyasası Kurulu'na ("SPK") kayıtlıdır ve payları, "Borsa İstanbul ("BİST")" da işlem görmektedir. Şirket'in %58,00 (2012: %58,00) oranında paya sahip olan Yaşar Holding A.Ş. ("Yaşar Holding"), Şirket'in ana ortağı konumundadır (Dipnot 31).

Şirket, Türkiye'de kayıtlı olup kayıtlı ofis adresi aşağıdaki gibidir:

Şehit Fethibey Caddesi No:120

Alsancak/İzmir

DİPNOT 2 - FİNANSAL TABLOLARIN SUNUMUNA İLİŞKİN ESASLAR

2.1.1 Uygulanan finansal raporlama standartları

İlişikteki finansal tablolar Sermaye Piyasası Kurulu'nun ("SPK") 13 Haziran 2013 tarih ve 28676 sayılı Resmi Gazete'de yayımlanan Seri II-14.1 No'lu "Sermaye Piyasasında Finansal Raporlamaya İlişkin Esaslar Tebliği" hükümlerine uygun olarak hazırlanmış olup Tebliğin 5. Maddesine istinaden Kamu Gözetimi Muhasebe ve Denetim Standartları Kurumu ("KKGK") tarafından yürürlüğe konulmuş olan Türkiye Muhasebe Standartları ("TMS") esas alınmıştır. TMS'ler; Türkiye Muhasebe Standartları, Türkiye Finansal Raporlama Standartları ("TFRS") ile bunlara ilişkin ek ve yorumları içermektedir.

Şirket'in, finansal tabloları ve notları, SPK tarafından 7 Haziran 2013 tarihli duyuru ile açıklanan formatlara uygun olarak ve zorunlu kılınan bilgiler dahil edilerek sunulmuştur. Bu kapsamda geçmiş döneme ait finansal tablolarda gerekli değişiklikler yapılmıştır.

SPK, 17 Mart 2005 tarihinde almış olduğu bir kararla, Türkiye'de faaliyette bulunan halka açık şirketler için, 1 Ocak 2005 tarihinden itibaren geçerli olmak üzere enflasyon muhasebesi uygulamasının gerekli olmadığını ilan etmiştir. Şirket'in finansal tabloları bu karar çerçevesinde hazırlanmıştır.

Şirket, muhasebe kayıtlarının tutulmasında ve kanuni finansal tablolarının hazırlanmasında, SPK tarafından çıkarılan prensiplere ve şartlara, Türk Ticaret Kanunu ("TTK"), vergi mevzuatı ve Maliye Bakanlığı tarafından çıkarılan Tekdüzen Hesap Planı şartlarına uymaktadır. Yabancı ülkelerde faaliyet gösteren İştirakler kanuni finansal tablolarını faaliyet gösterdikleri ülkelerde geçerli olan kanun ve yönetmeliklerine uygun olarak hazırlamıştır. Finansal tablolar, makul değerleri ile gösterilen maddi duran varlıklar grubundan arazi ve arsalar, binalar, yeraltı ve yerüstü düzenleri, makine, tesis ve cihazlar ile yine makul değerleri ile taşınan finansal varlık ve yükümlülüklerin dışında, tarihi maliyet esaslı baz alınarak Şirket'in fonksiyonel para birimi olan Türk Lirası ("TL") olarak ölçülmüş ve sunulmuştur.

2.1 Muhasebe Politikalarında Değişiklikler, Karşılaştırmalı Bilgiler ve Önceki Dönem Tarihi Finansal Tabloların Düzeltilmesi

2.2.1 Türkiye Finansal Raporlama Standartları'ndaki Değişiklikler

a) 1 Ocak 2013 tarihi ile başlayan dönem itibarıyla Şirket tarafından uygulanmış, mevcut standartlarda değişiklik veya yeni standartlar:

- UMS/TMS 1 (değişiklik), "Finansal Tabloların Sunumu, Diğer Kapsamlı Gelir", 1 Temmuz 2012 tarihinde veya bu tarihten sonra başlayan yıllık raporlama dönemlerinden itibaren geçerlidir. Değişiklik sonucu ortaya çıkan temel gelişme işletmelerin diğer kapsamlı gelir altında gösterdiği hesapları daha sonraki dönemlerde potansiyel olarak gelir tablosu ile ilişkilendirilecek olarak gruplaması zorunluluğunun getirilmesidir. Değişiklik diğer kapsamlı gelirden hangi kalemlerin gösterileceğinden bahsetmemektedir.
- UMS/TMS 19 (değişiklik), "Çalışanlara Sağlanan Faydalar", 1 Ocak 2013 tarihinde veya bu tarihten sonra başlayan yıllık raporlama dönemlerinde geçerlidir. Değişiklikler, koridor metodunu yürürlükten kaldırmakta ve finansal giderlerin net fonlama temelinde hesaplanmasını öngörmektedir. Standart, geçmiş hizmet maliyetlerinin gelir tablosunda muhasebeleştirilmesi hükmünü içermektedir. Yeni bir kavram olan yeniden ölçümü, gelir tablosu yerine diğer kapsamlı gelirden muhasebeleştirilmesini içermektedir.

Söz konusu değişikliğin geriye dönük olarak uygulanması neticesinde; Şirket'in 1 Ocak 2012 ve 2013 tarihleri itibarıyla önceden raporlanmış kâr veya zarar ve diğer kapsamlı gelir tablosunda genel yönetim giderleri içerisinde yer alan sırasıyla, ertelenmiş vergi etkisi düşülerek, 74.259TL tutarındaki aktüeryal kazanç ve 196.692 TL tutarındaki aktüeryal kayıp, diğer kapsamlı giderler içerisinde "tanımlanmış fayda planları yeniden ölçüm kayıpları" altında ve finansal durum tablosunda (bilançoda) ise "tanımlanmış fayda planları yeniden ölçüm kayıpları" hesabında sunulularak, finansal durum tablosundaki ilgili bakiyeler yeniden düzenlenmiştir.

Söz konusu yeniden düzenlemeye paralel olarak, 31 Aralık 2012 tarihi itibarıyla sona eren yıla ilişkin kâr veya zarar ve diğer kapsamlı gelir tablosunda genel yönetim giderleri içerisinde yer alan, ertelenmiş vergi etkisi düşülerek, 270.951 TL tutarındaki aktüeryal kayıp da "tanımlanmış fayda planları yeniden ölçüm kayıpları" hesabında sunulularak söz konusu yıla ait kâr veya zarar ve diğer kapsamlı gelir tablosunda ve özkaynaklar değişim tabloları da yeniden düzenlenmiştir.

Pınar Su Sanayi ve Ticaret A.Ş.

1 Ocak - 31 Aralık 2013 Hesap Dönemine Ait Finansal Tablolara İlişkin Açıklayıcı Dipnotlar

(Tutarlar aksi belirtilmedikçe Türk Lirası ("TL") olarak ifade edilmiştir.)

- UFRS/TFRS 12, "Diğer İşletmelerdeki Paylara İlişkin Açıklamalar", 1 Ocak 2013 tarihinde veya bu tarihten sonra başlayan yıllık raporlama dönemlerinde geçerlidir. Standart ortak düzenlemeler, iştirakler, özel amaçlı araçlar ve diğer bilanço dışı araçlar da dahil olmak üzere diğer işletmelerde bulundurulmuş tüm paylara ilişkin açıklama yükümlülüklerini içermektedir.
- UFRS/TFRS 13, "Gerçeğe Uygun Değer Ölçümü", 1 Ocak 2013 tarihinde veya bu tarihten sonra başlayan yıllık raporlama dönemlerinde geçerlidir. Standart, tam bir makul değer tanımı ve tüm UFRS/TFRS'lerde uygulanacak tek bir ölçüm ve açıklamalar kaynağı sağlayarak tutarlılığın geliştirilmesi ve karmaşıklığın azaltılmasını amaçlamaktadır.
- UFRS/TFRS 10, 11 ve 12'ye geçiş rehberi (değişiklik), 1 Ocak 2013 tarihinde veya bu tarihten sonra başlayan yıllık raporlama dönemlerinde geçerlidir. Bu değişiklik, geçiş UFRS/TFRS 10, 11 ve 12'ye geçiş sürecinde düzeltilmesi gereken önceki dönem mali tablolarına limit getirip karşılaştırılması gereken mali tabloyu bir önceki yıl ile sınırlı tutmaktadır. Konsolide yapısı olmayan işletmeler için değişiklik karşılaştırmalı mali tablo sunumunu UFRS/TFRS 12'nin ilk defa geçerli olacağı tarihe kadar kaldırmıştır.
- UMS/TMS 28 (revize), "İştirakler ve İş Ortaklıklarındaki Yatırımlar", 1 Ocak 2013 tarihinde veya bu tarihten sonra başlayan yıllık raporlama dönemlerinde geçerlidir. Standart, yeni UFRS/TFRS 11'in yayınlanmasının ardından özkaynak yöntemiyle muhasebeleştirilecek iş ortaklıkları ve iştirakler ile ilgili yükümlülükleri içermektedir.
- UFRS/TFRS 7 (değişiklik), "Finansal Araçlar: Açıklamalar", 1 Ocak 2013 tarihinde veya bu tarihten sonra başlayan yıllık raporlama dönemlerinde geçerlidir. Değişiklik, halihazırda geçerli olan dipnot açıklamalarının iyileştirilerek UFRS/TFRS ve US GAAP finansal tablo hazırlayan şirketler arasındaki karşılaştırılabilirliğin artırılması amacıyla taşınmaktadır.
- UFRS/TFRS'lerin geliştirilmesi projesi kapsamında, 2011 yılı içinde 5 tane standarda değişiklik getirilmiştir. UFRS/TFRS 1, UMS/TMS 1, UMS/TMS 16, UMS/TMS 32 ve UMS/TMS 34. Bu değişiklikler 1 Ocak 2013 tarihinde veya bu tarihten sonra başlayan yıllık raporlama dönemlerinde geçerlidir.

b) 1 Ocak 2013 tarihinden itibaren geçerli olan diğer tüm yeni standartlar, mevcut standartlardaki değişiklikler ve yorumlar, Şirket faaliyetleri ile ilgili olmadığından veya finansal tablolar üzerinde önemli etkisi olmadığından listelenmemiştir.

c) Henüz geçerli olmayan ve Şirket tarafından uygulanmamış, mevcut standartlardaki değişiklikler, yeni standartlar ve yorumlar:

- UMS/TMS 32 (değişiklik), "Finansal Araçlar: Sunum", 1 Ocak 2014 tarihinde veya bu tarihten sonra başlayan yıllık raporlama dönemlerinde geçerlidir. Değişiklik ile UMS/TMS 32, "Finansal Araçlar: Sunum" standardında bulunan uygulama rehberi bilançoda bulunan finansal varlık ve finansal yükümlülüklerin netleştirilmesi konusunda daha açıklayıcı olması amacıyla güncellenmiştir.
- UFRS/TFRS 9 "Finansal Araçlar", 1 Ocak 2015 tarihinde veya bu tarihten sonra başlayan yıllık raporlama dönemlerinde geçerlidir. Finansal varlık ve yükümlülüklerin sınıflandırılması, ölçümü ve muhasebeleştirilmesine yer vermektedir. UMS/TMS 39'da yer alan finansal enstrümanların sınıflama ve ölçüm prensipleri yerine gelmiştir.
- UMS 36 (değişiklik), "Varlıklarda değer düşüklüğü", 1 Ocak 2014 tarihinde veya bu tarihten sonra başlayan yıllık raporlama dönemlerinde geçerlidir. Bu değişiklikler, değer düşüklüğüne uğramış varlığın eğer gerçeğe uygun değeri ile satış maliyetinin farkı baz alınarak hesaplanmış ise, geri kazanılabilir tutarı ile ilgili bilgilerin açıklanmasına ilişkin ek açıklamalar getirmektedir.
- UMS 39 (değişiklik), "Finansal Araçlar: muhasebeleştirilmesi ve ölçümü", 1 Ocak 2014 tarihinde veya bu tarihten sonra başlayan yıllık raporlama dönemlerinde geçerlidir. Bu değişiklikler türevlerin tecdidini ve finansal risklerden korunma muhasebesi ile ilgili olup, belirtilen şartlar sağlandığı sürece, kanun ve yönetmelikler sebebiyle türevlerin tecdit edilmesi durumunda finansal risklerden korunma muhasebesine devam edilmesine izin vermektedir.

Şirket yukarıda yer alan değişikliklerin operasyonlarına olan etkilerini değerlendirip geçerlilik tarihinden itibaren uygulayacaktır. Yukarıdaki standart ve yorumların, uygulanmasının gelecek dönemlerde Şirket'in konsolide finansal tabloları üzerinde önemli bir etki yaratmayacağı beklenmektedir.

2.2.2 Karşılaştırmalı Bilgiler ve Önceki Dönem Tarihli Finansal Tabloların Düzeltilmesi

Mali durum ve performans trendlerinin tespitine imkan vermek üzere, Şirket'in finansal tabloları bir önceki dönemle karşılaştırmalı olarak hazırlanmaktadır. Şirket, 31 Aralık 2013 tarihi itibarıyla finansal durum tablosunu (bilançosunu), 31 Aralık 2012 tarihi itibarıyla hazırlanmış finansal durum tablosu (bilançosu) ile 1 Ocak - 31 Aralık 2013 dönemine ait kâr veya zarar ve diğer kapsamlı gelir, nakit akış ve özkaynaklar değişim tablolarını ise 1 Ocak - 31 Aralık 2012 dönemi ile karşılaştırmalı olarak düzenlemiştir.

SPK'nın 7 Haziran 2013 tarih ve 20/670 sayılı toplantısında alınan karar uyarınca Sermaye Piyasasında Finansal Raporlamaya İlişkin Esaslar Tebliği kapsamına giren sermaye piyasası kurumları için 31 Mart 2013 tarihinden sonra sona eren ara dönemlerden itibaren yürürlüğe giren finansal tablo örnekleri ve kullanım rehberi yayınlanmıştır. Söz konusu örneklerle uyumlu olarak, Şirket'in finansal tablolarında çeşitli sınıflamalar yapılmıştır. Şirket'in 31 Aralık 2012 tarihli finansal durum tablosunda yapılan sınıflamalar aşağıdaki gibidir:

- 31 Aralık 2012 tarihi itibarıyla diğer dönen varlıklar altında gösterilen 849.167 TL tutarındaki peşin ödenen giderler ve 120.852 TL tutarındaki verilen sipariş avansları peşin ödenmiş giderler içerisinde,
- 31 Aralık 2012 tarihi itibarıyla diğer dönen varlıklar altında gösterilen 561.770 TL tutarındaki peşin ödenen kurumlar vergisi cari dönem vergisiyle ilgili varlıklar içerisinde,
- 31 Aralık 2012 tarihi itibarıyla finansal borçlar altında gösterilen 7.217.363 TL ve 758.223 TL tutarındaki borçlar, sırasıyla, kısa vadeli borçlanmalar ve uzun vadeli borçlanmaların kısa vadeli kısımları altında, ayrı bir satır olarak,
- 31 Aralık 2012 tarihi itibarıyla diğer borçlar altında gösterilen 13.039 TL tutarındaki alınan depozito ve teminatlar ve diğer kısa vadeli yükümlülükler içerisinde gösterilen 347.948 TL tutarındaki ödenecek vergi ve fonlar ilişkili olmayan taraflara diğer borçlar içerisinde,

Pınar Su Sanayi ve Ticaret A.Ş.

1 Ocak - 31 Aralık 2013 Hesap Dönemine Ait Finansal Tablolara İlişkin Açıklayıcı Dipnotlar

(Tutarlar aksi belirtilmedikçe Türk Lirası ("TL") olarak ifade edilmiştir.)

- 31 Aralık 2012 tarihi itibarıyla diğer borçlar altında gösterilen 10.974 TL tutarındaki personele borçlar ve diğer kısa vadeli yükümlülükler içerisinde gösterilen 221.128 TL tutarındaki ödenecek sosyal güvenlik kesintileri çalışanlara sağlanan faydalar kapsamında borçlar içerisinde,
- 31 Aralık 2012 tarihi itibarıyla diğer kısa vadeli yükümlülükler altında gösterilen 813.674 TL tutarındaki alınan avanslar ertelenmiş gelirler içerisinde,
- 31 Aralık 2012 tarihi itibarıyla borç karşılıkları altında gösterilen 220.000 TL tutarındaki üst düzey yöneticilere sağlanacak kâr payı ve ikramiye karşılığı ve 136.693 TL tutarındaki kıdeme teşvik ikramiyesi çalışanlara sağlanan faydalara ilişkin kısa vadeli karşılıklar içerisinde,
- 31 Aralık 2012 tarihi itibarıyla kıdeme tazminatı karşılığı olarak gösterilen 1.502.602 TL tutarındaki karşılık çalışanlara sağlanan faydalara ilişkin uzun vadeli karşılıklar içerisinde gösterilmiştir.

Şirket'in 31 Aralık 2012 tarihi itibarıyla hazırlanan kâr veya zarar ve diğer kapsamlı gelir tablosunda yapılan sınıflandırmalar aşağıdaki gibidir:

- 1 Ocak - 31 Aralık 2012 döneminde diğer faaliyetlerden gelirler altında gösterilen 166.244 TL tutarındaki maddi duran varlık satış kârı yatırım faaliyetlerinden gelirler satırında gösterilmiştir.
- 1 Ocak - 31 Aralık 2012 döneminde finansman gelirleri altında gösterilen 105.262 TL tutarındaki kur farkı geliri esas faaliyetlerden diğer gelirler satırında gösterilmiştir.
- 1 Ocak - 31 Aralık 2012 döneminde finansman giderleri altında gösterilen 116.444 TL tutarındaki kur farkı gideri esas faaliyetlerden diğer giderler satırında gösterilmiştir.

Söz konusu sınıflandırmalarla paralel olarak 31 Aralık 2012 tarihi itibarıyla hazırlanan nakit akış tablosundaki işletme faaliyetlerinden sağlanan nakit toplamı kalemleri de düzenlenmiştir.

Söz konusu sınıflandırmaların ilgili döneme ait geçmiş yıllar kârları ile net dönem kârlarına herhangi bir etkisi bulunmamaktadır.

2.3 Muhasebe politikaları, muhasebe tahminlerinde değişiklik ve hatalar

Muhasebe politikalarında yapılan önemli değişiklikler ve tespit edilen önemli muhasebe hataları geriye dönük olarak uygulanır ve önceki dönem finansal tabloları yeniden düzenlenir. Muhasebe tahminlerindeki değişiklikler, yalnızca bir döneme ilişkin ise, değişikliğin yapıldığı cari dönemde, gelecek dönemlere ilişkin ise, hem değişikliğin yapıldığı dönemde hem de gelecek dönemde, ileriye yönelik olarak uygulanır.

2.4. Önemli Muhasebe Politikalarının Özeti

Finansal tabloların hazırlanmasında izlenen önemli muhasebe politikaları aşağıda özetlenmiştir:

2.4.1 Hasılat

Satış gelirleri, ürünün teslimi veya hizmetin verilmesi, ürünle ilgili önemli risk ve getirilerin alıcıya nakledilmiş olması, gelir tutarının güvenilir bir şekilde ölçülebilmesi ve işlemle ilgili ekonomik faydaların Şirket tarafından elde edileceğinin kuvvetle muhtemel olması üzerine alınan veya alınabilecek bedelin makul değeri üzerinden tahakkuk esasına göre kayıtlara alınır. Net satışlar, satılmış ürün yada tamamlanmış hizmetin satış vergisi hariç faturalanmış değerinden, iadeler ve komisyonların indirilmiş şeklini gösterir (Dipnot 32).

Hasılat tutarı güvenilir bir biçimde ölçülebildiğinde, işleme ilişkin ekonomik faydanın Şirket tarafından elde edilmesinin muhtemel olduğunda ve aşağıda belirtildiği gibi her bir Şirket aktivitesiyle ilgili belirli kriterlerin gerçekleşmesi durumunda hasılat olarak kaydedilir. Şirket tahminlerini, müşterinin türünü, işlemin türünü ve her bir kontratın maddelerini dikkate alarak tarihsel sonuçlara dayandırır.

Gelirler aşağıdaki gibi kaydedilmektedir:

Mal satışları:

Mal satışları Şirket tarafından ürünlerin müşteriye teslim edilmesi veya satılması, müşterinin bu ürünleri kabul etmesi ve ilgili alacakların tahsilatının yapılması olasılığının kesinleşmesi halinde kaydedilir. Şirket politikası olarak ürünler müşterilere iade etme hakkıyla birlikte satılmaktadır. Satışın gerçekleştiği anda, bu tarz iadelerin tahmini için önceki yıllardaki deneyimlerden faydalanılmaktadır.

Faiz geliri:

Faiz geliri, etkin faiz yöntemi esasına göre kaydedilir. Bir alacak için değer düşüklüğü karşılığı ayrıldığında, Şirket ilgili alacağın taşınan değerini, söz konusu alacağın orijinal etkin faiz oranını baz alarak iskonto ettiği gelecekteki tahmin edilen nakit akışına, geri kazanılabilir değerine indirmekte ve bu iskontoyu faiz geliri olarak kaydetmektedir.

Temettü geliri:

Temettü gelirleri, Şirket'in temettüyü alma hakkının oluştuğu tarihte gelir yazılır.

2.4.2 Stoklar

Stoklar, maliyet değeri ya da net gerçekleştirilebilir değerin düşük olanı ile değerlendirilmektedir. Net gerçekleştirilebilir değer, normal piyasa şartlarındaki

Pınar Su Sanayi ve Ticaret A.Ş.

1 Ocak - 31 Aralık 2013 Hesap Dönemine Ait Finansal Tablolara İlişkin Açıklayıcı Dipnotlar

(Tutarlar aksi belirtilmedikçe Türk Lirası ("TL") olarak ifade edilmiştir.)

tahmini satış fiyatından ürünün tamamlanma ve satış giderlerinin çıkarılması sonucu olarak hesaplanmaktadır. Stokların içerisindeki maliyet unsurları; tüm satın alım maliyetleri ile stokların kullanımına hazır hale gelmesine kadar oluşan işçilik ve genel üretim maliyetleri (normal işletme kapasitesi dikkate alınarak) gibi diğer maliyetlerden oluşmaktadır. Stokların maliyeti aylık ağırlıklı ortalama metoduna göre hesaplanmıştır (Dipnot 11).

2.4.3 Maddi duran varlıklar

Arazi ve arsalar ile binalar ve yerüstü düzenleri 30 Haziran 2013 tarihi itibarıyla bağımsız profesyonel değerlendirme şirketi Elit Gayrimenkul Değerleme A.Ş., tarafından yapılan değerlendirme çalışmalarında tespit edilen makul değerlerinden, arazi ve arsalar hariç olmak üzere değerlendirme yapılan tarihten bilanço tarihine kadar hesaplanan müteakip amortisman tutarı indirilmek suretiyle, Şirket tarafından bu değerlerin 31 Aralık 2013 tarihli makul değerlerine yaklaşık olacakları varsayımıyla finansal tablolara yansıtılmıştır. Arazi ve arsalar, binalar ve yerüstü düzenleri ile makine, tesis ve cihazlar dışındaki, 1 Ocak 2005 tarihinden önce elde edilen maddi duran varlıklar 31 Aralık 2004 tarihindeki alım gücü ile ifade edilmiş maliyetlerinden, 1 Ocak 2005 tarihinden sonra elde edilen kalemler ise elde etme maliyetlerinden finansal durum tablosu (bilanço) tarihine kadar olan birikmiş amortismanları ve varsa değer düşüklüğünün indirilmesi sonrasında oluşan net değeri ile finansal tablolara yansıtılmaktadır (Dipnot 15).

Maddi duran varlıklarda, yeniden değerlendirme sonucu meydana gelen artışlar, finansal durum tablosunda (bilanço) özkaynaklar grubunda yer alan değer artış fonu hesabına alacak kaydedilmektedir. Aynı varlığın bir önceki dönemdeki artışlarına karşılık gelen azalışlar fondan düşülmüş; diğer tüm azalışlar ise kâr veya zarar ve diğer kapsamlı gelir tablosuna yansıtılmıştır. Her dönem, yeniden değerlendirilmiş varlık üzerinden hesaplanan amortisman (kâr veya zarar ve diğer kapsamlı gelir tablosuna yansıtılan amortisman) ile varlığın maliyeti üzerinden ayrılan amortisman arasındaki fark değer artış fonundan geçmiş yıllar kârlarına transfer edilmiştir.

Yeniden değerlemenin yapıldığı tarih itibarıyla, değerlemeye konu olan ilgili maddi duran varlığın birikmiş amortismanı varlığın maliyeti ile netleştirilmekte ve müteakip dönemlerde yeniden değerlendirilmiş net defter değeri üzerinden takip edilmektedir. Yeniden değerlendirme tarihi itibarıyla, değerlendirme öncesi birikmiş amortisman ilgili varlığın brüt taşınan değeri ile netleştirilir ve yeniden değerlendirme ile tespit edilen makul değer ilgili varlığın yeni taşınan değeri olarak mali tablolara yansıtılır.

Amortisman, yeniden değerlendirilmiş ya da elde etme maliyeti ile ifade edilen maddi duran varlıkların üzerinden ekonomik faydalı ömürlerini yansıtan oranlarda doğrusal amortisman yöntemine göre hesaplanmıştır (Dipnot 15). Arazi ve arsalar sonsuz ömre sahip oldukları varsayılarak amortismanına tabi tutulmamıştır. Maddi duran varlıkların yaklaşık ekonomik ömürleri aşağıdaki gibidir:

Binalar, yeraltı ve yerüstü düzenleri	25 - 45 yıl
Makine, tesis ve cihazlar	5 - 25 yıl
Taşıt araçları	5 yıl
Demirbaşlar	5 - 10 yıl

Maddi duran varlıklar, kapasitelerinin tam olarak kullanılmaya hazır olduğu ve fiziksel durumlarının belirlenen kapasiteyi karşılayacağı durumlarda aktifleştirilir ve amortismanına tabi tutulmaya başlanırlar. Maddi duran varlıkların hurda değerinin önemli tutarda olmadığı tahmin edilmektedir. Maddi duran varlık alımları için verilmiş olan avanslar, ilgili varlık aktifleştirilene kadar duran varlıklar altında peşin ödenmiş giderler altında takip edilmektedir. Her raporlama döneminde, maddi duran varlıkların hurda değeri ve yaklaşık ekonomik ömürleri gözden geçirilmekte ve gerekli düzeltmeler ileriye dönük olarak yapılmaktadır.

Aktifleştirmeden sonraki harcamalar, gelecekte ekonomik fayda sağlanmasının kuvvetle muhtemel olması ve ilgili harcamanın maliyetinin güvenilir bir şekilde ölçülmesi durumunda ilgili varlığın maliyetine eklenir veya ayrı bir varlık olarak finansal tablolara yansıtılır. Maddi duran varlıklar; taşınır değerlerin, geri kazanılabilir değerlerinden daha fazla olabileceğini gösteren koşullarda değer düşüklüğü için gözden geçirilmektedir (Dipnot 2.4.5). Finansal durum tablosu (bilanço) tarihi itibarıyla varlıkların faydalı ömürleri gözden geçirilmekte, gerektiğinde düzeltilmektedir.

Bakım ve onarım giderleri oluştukları dönemin kâr veya zarar ve diğer kapsamlı gelir tablosuna gider olarak kaydedilirler. Şirket, yapılan yenilemeler doğrultusunda değiştirilen parçaların diğer bölümlerden bağımsız bir şekilde amortismanına tabi tutulup tutulmadığına bakmaksızın taşınan değerlerini finansal durum tablosundan (bilançodan) çıkarır. Başlıca yenilemeler, ilgili maddi duran varlığın kalan ömrünün veya yenilemenin kendisinin ekonomik ömrünün kısa olanı baz alınarak amortismanına tabi tutulurlar.

Maddi duran varlıkların elden çıkarılmasında elde edilen kâr ya da zarar, maddi duran varlığın taşıdığı değere göre belirlenir ve ilgili gelir ve gider hesaplarına kaydedilir (Dipnot 36). Yeniden değerlendirilmiş maddi duran varlığın elden çıkarılmasında, elden çıkarılan maddi duran varlıkla ilgili yeniden değerlendirme fonu geçmiş yıllar kârlarına transfer edilir.

2.4.4 Maddi olmayan duran varlıklar

Maddi olmayan duran varlıklar sınırlı ekonomik ömre sahiptir ve bilgi işlem sistemleri, yazılımlar ve bazı diğer hakları içermektedir. Bu varlıklar, 1 Ocak 2005 tarihinden önce iktisap edilen kalemler için TL'nin 31 Aralık 2004 tarihindeki alım gücüyle ifade edilen düzeltilmiş elde etme maliyetleri üzerinden, 1 Ocak 2005 tarihinden sonra iktisap edilen kalemler için ise elde etme maliyetleri üzerinden, birikmiş itfa payları ve mevcutsa kalıcı değer düşüklüğünün indirilmesi sonrasında oluşan net değeri ile finansal tablolara yansıtılmaktadır. Maddi olmayan duran varlıklar elde etme maliyetleri üzerinden, elde etme tarihinden itibaren 5 yıl içerisinde doğrusal itfa yöntemi ile itfa edilirler. Maddi olmayan duran varlıkların elden çıkarılmasından doğan kayıp ve kazançlar veya bu varlıklarla ilgili endekslenmiş değerleri üzerinden ayrılan değer düşüklüğü kayıpları ilgili gelir ve gider hesaplarında gösterilir. Maddi olmayan duran varlıkların hurda değerinin önemli tutarlarda olmadığı tahmin edilmiştir. Maddi olmayan duran varlıklar, taşınan değerlerinin geri kazanılabilir değerlerinden daha yüksek olabileceğini gösteren koşullarda, değer düşüklüğü testine tabi tutulur (Dipnot 2.4.5).

Pınar Su Sanayi ve Ticaret A.Ş.

1 Ocak - 31 Aralık 2013 Hesap Dönemine Ait Finansal Tablolara İlişkin Açıklayıcı Dipnotlar

(Tutarlar aksi belirtilmedikçe Türk Lirası ("TL") olarak ifade edilmiştir.)

2.4.5 Varlıklarda değer düşüklüğü

Şirket, ertelenmiş vergi varlıkları (Dipnot 41) dışında kalan her bir varlık için her bir finansal durum tablosu (bilanço) tarihinde, söz konusu varlığa ilişkin değer kaybının olduğuna dair herhangi bir gösterge olup olmadığını değerlendirir. Eğer böyle bir gösterge mevcutsa, o varlığın geri kazanılabilir tutarı tahmin edilir. Kullanıma hazır olmayan maddi olmayan duran varlıklarda ise geri kazanılabilir tutar her bir finansal durum tablosu (bilanço) tarihinde tahmin edilir. Varlığın geri kazanılabilir değeri, ilgili varlığın satışı için katlanılacak giderler düşüldükten sonraki net rayiç değeri ile kullanım değerinin yüksek olanıdır.

Değer düşüklüğünün saptanması için varlıklar, nakit üreten birimler olarak en alt seviyede gruplandırılır. Eğer söz konusu varlığın veya o varlığa ait nakit üreten herhangi bir biriminin kayıtlı değeri, kullanım veya satılması için gerekli olan giderler düşüldükten sonraki satış yoluyla geri elde edilecek tutardan yüksekse değer düşüklüğü meydana gelmiştir. Değer düşüklüğü kayıpları kâr veya zarar ve diğer kapsamlı gelir tablosuna gider olarak yansıtılır. Bir varlıkta oluşan değer düşüklüğü kaybı, o varlığın geri kazanılabilir tutarındaki müteakip artışın, değer düşüklüğünün kayıtlara alınmalarını izleyen dönemlerde ortaya çıkan bir olayla ilişkilendirilebilmesi durumunda daha önce değer düşüklüğü ayrılan tutarı geçmeyecek şekilde geri çevrilir.

Şirket tüm finansal varlıkların değer düşüklüğü testi için her bir finansal durum tablosu (bilanço) tarihinde aşağıdaki kriterleri göz önünde bulundurmaktadır:

- Borçlu tarafın önemli ölçüde finansal açıdan zorluk içinde olup olmaması,
- Anaparanın veya faizin ödenmemesi veya geç ödenmesi gibi sözleşme hükümlerine borçlu tarafın uymaması,
- Ekonomik veya yasal nedenlerden ötürü, borçlu olan tarafa herhangi bir imtiyazın tanınıp tanınmadığı,
- Borçlu olan tarafın finansal açıdan yeniden yapılandırmaya gitmesinin beklenmesi veya gitmesi,
- Bağımsız veriler kullanılarak, finansal varlıkların gelecekte Şirket'e sağlayacakları nakit akışlarında önemli düşüşlerin olup olmayacağı.

Şirket, finansal varlığın değer düşüklüğüne uğradığına dair objektif bir bulgu olduğu takdirde ilgili finansal varlık için değer düşüklüğü karşılığı ayırmakta olup bu değerlendirme her bir finansal durum tablosu (bilanço) tarihi itibarıyla yapılmaktadır. Söz konusu karşılığın tutarı, ilgili finansal varlığın kayıtlı değeri ile tahsili mümkün tutar arasındaki farktır. Tahsili mümkün tutar, teminatlardan ve çeşitli güvencelerden tahsil edilebilecek meblağlar da dahil olmak üzere tüm nakit akışlarının, oluşan ilgili finansal varlığın orijinal etkin faiz oranı esas alınarak indirgenen değeridir.

2.4.6 Borçlanma maliyetleri ve alınan krediler

Alınan krediler alındıkları tarihlerdeki makul değerlerinden, işlem masrafları çıkartıldıktan sonraki net değerleriyle kaydedilir. Finansal borçlar, müteakip dönemlerde etkin faiz yöntemi kullanılarak iskonto edilmiş maliyet değeri üzerinden gösterilir. İşlem masrafları düşüldükten sonra kalan tutar ile iskonto edilmiş maliyet değeri arasındaki fark, etkin faiz yöntemi kullanılarak kâr veya zarar ve diğer kapsamlı gelir tablosuna kredi dönemi süresince finansman maliyeti olarak yansıtılır. Alınan kredilerden kaynaklanan finansman maliyeti oluştuğunda kâr veya zarar ve diğer kapsamlı gelir tablosuna yansıtılır (Dipnot 38). Finansal borçların vadeleri finansal durum tablosu (bilanço) tarihinden itibaren 12 aydan kısa ise, kısa vadeli yükümlülükler içerisinde, 12 aydan fazla ise uzun vadeli yükümlülükler içerisinde gösterilmektedir (Dipnot 25). Kredi sözleşmeleri ve limitleri için ödenen ücretler, söz konusu sözleşme kapsamında ilgili limitin kısmen veya tamamen kullanılmasının kuvvetle muhtemel olduğu durumlarda, işlem maliyeti olarak yukarıda esaslar çerçevesinde mali tablolara yansıtılır. Söz konusu limitin kullanılmasının muhtemel olmadığı durumlarda ise, ödenen ücret likidite hizmetleri için ödenen bir hizmet olarak peşin ödenen gider olarak değerlendirilir ve ilgili kredi limitinin geçerlilik süresi boyunca gelir tablosuyla ilişkilendirilir.

Amaçlanan kullanıma veya satışa hazır duruma getirilebilmesi zorunlu olarak uzun bir süreyi gerektiren varlıklar özellikli varlıklar olarak tanımlanmaktadır. UMS 23 "Borçlanma Maliyetleri" (Revize)'ne göre, aktifleştirilmeye başlama tarihi 1 Ocak 2009 ya da sonrasında olan özellikli varlıklar için özellikli varlığın iktisabı, yapımı ya da üretimi ile ilgili genel veya belirli borçlanma maliyetleri, ilgili varlık önemli oranda kullanıma hazır hale gelinceye kadar, söz konusu varlığın maliyetinin bir parçası olarak aktifleştirilmesi gerekmektedir.

2.4.7 Finansal varlıklar

Şirket, finansal varlıklarını, makul değer değişimi kâr veya zarar ve diğer kapsamlı gelir tablosu ile ilişkilendirilen finansal varlıklar, krediler ve alacaklar, satılmaya hazır finansal varlıklar ve vadeye kadar elde tutulacak finansal varlıklar kategorileri altında sınıflandırmıştır. Bahsi geçen sınıflandırma ilgili finansal varlığın satın alım amacına bağlı olarak yapılmaktadır. Şirket yönetimi, finansal varlıkların sınıflandırma işlemini ilgili varlıkların finansal tablolara ilk yansıtıldığı tarih itibarıyla yapmaktadır. Finansal varlıklardan doğan nakit akım alım hakları sona erdiğinde veya transfer edildiğinde ve Şirket tüm risk ve getirilerini transfer ettiğinde, finansal varlıklar defterlerden çıkartılır.

a) Krediler ve alacaklar

Krediler ve alacaklar, aktif bir piyasada işlem görmeyen ve sabit veya belirli ödemelerden oluşan türev olmayan finansal varlıklardan oluşmaktadır. Krediler ve alacaklar, alım-satım amacıyla tutulmadan, Şirket'in herhangi bir borçluya doğrudan para, mal veya hizmet tedarik ettiğinde ortaya çıkmaktadır. Vadeleri finansal durum tablosu (bilanço) tarihinden itibaren 12 aydan kısa ise, bu varlıklar dönen varlıklar içinde, 12 aydan fazla ise duran varlıklar içinde gösterilmektedir. Krediler ve alacaklar, finansal durum tablosunda (bilanço)da ticari diğer alacaklar ile nakit ve nakit benzerleri kalemlerinden oluşmaktadır. Krediler ve alacaklar, işlem tarihindeki, işlem masrafı ile birlikte makul değerleri üzerinden kaydedilir. Krediler ve alacaklar sonradan etkin faiz yöntemi kullanılarak iskonto edilmiş maliyet değeri üzerinden, mevcutsa değer düşüklüğü karşılığı düşülerek gösterilir. Belirtilmiş bir faiz oranı bulunmayan kısa vadeli krediler ve alacaklar, etkin faiz oranının etkisinin önemsiz olması durumunda fatura tutarından değerlendirilmektedir. Krediler, sonradan etkin faiz yöntemi kullanılarak iskonto edilmiş maliyet değeri üzerinden finansal tablolara yansıtılır.

Pınar Su Sanayi ve Ticaret A.Ş.

1 Ocak - 31 Aralık 2013 Hesap Dönemine Ait Finansal Tablolara İlişkin Açıklayıcı Dipnotlar

(Tutarlar aksi belirtilmedikçe Türk Lirası ("TL") olarak ifade edilmiştir.)

b) Satılmaya hazır finansal varlıklar

Likidite ihtiyacının karşılanmasına yönelik olarak veya faiz oranlarındaki değişimler nedeniyle satılabilecek olan ve belirli bir süre gözetilmeksizin elde tutulan ve başka bir sınıflandırmaya tabi tutulamayan finansal araçlar, satılmaya hazır finansal varlıklar olarak sınıflandırılmıştır. Bunlar, yönetimin finansal durum tablosu (bilanço) tarihinden sonraki 12 aydan daha kısa bir süre için finansal aracı elde tutma niyeti olmadıkça veya işletme sermayesinin artırılması amacıyla satışına ihtiyaç duyulmayacaksa ki bu durumda dönen varlıklar içine dahil edilir, duran varlıklara dahil edilmiştir. Şirket yönetimi, bu finansal araçların sınıflandırmasını satın aldıkları tarihte uygun bir şekilde yapmakta olup düzenli olarak bu sınıflandırmayı gözden geçirmektedir.

Tüm finansal yatırımlar, ilk kez kayda alınırken varlıkla ilgili satın alma masrafları (işlem maliyeti) da dahil olmak üzere makul değeri üzerinden gösterilmektedir. Şirket'in %20'nin altında sermaye payına sahip olduğu, kontrol veya önemli etkinliğe sahip olmadığı finansal yatırımların borsaya kayıtlı herhangi bir rayiç değerinin olmadığı, makul değer hesaplanmasında kullanılan diğer yöntemlerin uygun veya tatbik edilebilir olmaması nedeniyle makul bir değer tahmininin yapılamaması ve makul değer güvenilir bir şekilde ölçülemediği durumlarda finansal varlığın kayıtlı değeri, 1 Ocak 2005 tarihinden önce iktisap edilen kalemler için TL'nin 31 Aralık 2004 tarihindeki alım gücüyle ifade edilen düzeltilmiş elde etme maliyeti üzerinden, mevcutsa, her iki durumda da değer düşüklüğünün çıkarılması suretiyle değerlendirilmiştir. Değer düşüklüğü kayıpları kâr veya zarar ve diğer kapsamlı gelir tablosunda muhasebeleştirilir (Dipnot 4). Şirket, satılmaya hazır finansal varlıklara ilişkin kazanç ve kalıcı (önemli tutarda uzun ve süreli olarak) olmayan kayıpları, bu varlıklar finansal tablolardan çıkarılana kadar doğrudan özkaynaklar altında muhasebeleştirilmektedir. Satılmaya hazır finansal varlık olarak sınıflandırılmış olan menkul kıymetlerin makul değer değişikliği bu finansal varlıkların finansal durum tablosu (bilanço) tarihindeki makul değerleri ile iskonto edilmiş maliyet bedelleri arasındaki fark olarak hesaplanmaktadır. Şirket söz konusu satılmaya hazır finansal varlıklardan temettü almaya hak kazandığında, satılmaya hazır finansal varlıklardan elde edilen temettü geliri, diğer gelirlerin altında muhasebeleştirilerek kâr veya zarar ve diğer kapsamlı gelir tablosuna yansıtılır.

Satılmaya hazır finansal varlıklar finansal tablolardan çıkarıldıklarında, özkaynaklarda takip edilen ilgili kazanç veya kayıplar kâr veya zarar ve diğer kapsamlı gelir tablosuna transfer edilir. Satılmaya hazır finansal varlıkların elde etme maliyeti ile makul değerleri arasında oluşan olumsuz farklar ise kalıcı olması halinde özkaynaklar altında muhasebeleştirilmiş toplam zarar özkaynaklardan çıkarılarak kâr veya zarar ve diğer kapsamlı gelir tablosu ile ilişkilendirilir. Bu durumda özkaynaklardaki makul değer kaybı, elde etme maliyeti ile mevcut makul değer arasındaki farktan, mevcutsa, daha önce kâr veya zarar ve diğer kapsamlı gelir tablosuna yansıtılmış değer düşüklüğü düşüldükten sonraki tutar kadar olmalıdır. Öte yandan, söz konusu satılmaya hazır finansal varlıkların makul değerlerinin değişimine istinaden özkaynaklar altında muhasebeleştirilmiş bir makul değer değişim fonunun bulunmaması durumunda, kalıcı olan olumsuz farklar doğrudan gelir tablosuyla ilişkilendirilir. Kâr veya zarar ve diğer kapsamlı gelir tablosuna yansıtılmış satılmaya hazır finansal varlıklar olarak sınıflandırılmış sermaye araçlarındaki değer düşüklükleri ise kâr veya zarar ve diğer kapsamlı gelir tablosu üzerinden geri çevrelemez.

Şirket'in makul değer değişimi kâr veya zarar ve diğer kapsamlı gelir tablosu ile ilişkilendirilen ve vadeye kadar elde tutulacak finansal varlıkların bulunmamasıdır.

2.4.8. Kur değişiminin etkileri

Yabancı para cinsinden yapılan işlemler, işlemin yapıldığı günkü döviz kurlarından TL'ye çevrilmiştir. Finansal durum tablosunda (bilançoda) yer alan yabancı para birimi bazındaki parasal varlıklar ve yükümlülükler bilanço tarihindeki döviz kurları kullanılarak TL'ye çevrilmiştir. Bu işlemler sonucunda oluşan kur farkları dönem kârının belirlenmesinde hesaba alınmıştır.

2.4.9 Pay başına kazanç/(kayıp)

Kâr veya zarar ve diğer kapsamlı gelir tablosunda belirtilen Pay başına kazanç/(kayıp), net dönem kârının/(zararının), dönem boyunca bulunan pay senetlerinin ağırlıklı ortalama sayısına bölünmesi ile bulunmuştur (Dipnot 42). Şirketler, mevcut hissedarlara birikmiş kârlardan hisseleri oranında hisse dağıtarak ("Bedelsiz Hisseler") sermayelerini artırabilir. Pay başına kazanç/(kayıp) hesaplanırken, bu bedelsiz hisse ihracı çıkarılmış hisseler olarak sayılır. Dolayısıyla pay başına kazanç/(kayıp) hesaplamasında kullanılan ağırlıklı hisse adedi ortalaması, hisselerin bedelsiz olarak çıkarılmasını geriye dönük olarak uygulamak suretiyle elde edilir.

2.4.10 Raporlama döneminden sonraki olaylar

Raporlama döneminden sonraki olaylar; kâra ilişkin herhangi bir duyuru veya diğer seçilmiş finansal bilgilerin kamuya açıklanmasından sonra ortaya çıkmış olsalar bile, finansal durum tablosu (bilanço) tarihi ile finansal durum tablosunun (bilançonun) yayımı için yetkilendirilme tarihi arasındaki tüm olayları kapsar.

Şirket, raporlama döneminden sonraki düzeltme gerektiren olayların ortaya çıkması durumunda, finansal tablolara alınan tutarları bu yeni duruma uygun şekilde düzeltir. Raporlama döneminden sonra ortaya çıkan düzeltme gerektirmeyen hususlar, finansal tablo kullanıcılarının ekonomik kararlarını etkileyen hususlar olmaları halinde finansal tablo dipnotlarında açıklanır.

2.4.11 Karşılıklar, koşullu varlık ve borçlar

Geçmişteki olaylardan kaynaklanan ve gerçekleşmesi gelecekte Şirket'in tamamıyla kontrolünde olmayan, bir veya birden fazla olayın olması veya olmaması durumuna bağlı olan olası varlık ve borçlar, koşullu varlık ve borçlar olarak kabul edilmektedir. Şirket, koşullu varlık ve borçları kayıtlarına yansıtılmaktadır. Koşullu borçlar, ilgili bir ekonomik fayda çıkışı olasılığı uzak olmadığı sürece finansal tablo dipnotlarında açıklanmıştır. Koşullu varlıklar ise ancak ekonomik faydaların girişi muhtemel ise finansal tablo dipnotlarında açıklanmıştır (Dipnot 26).

Pınar Su Sanayi ve Ticaret A.Ş.

1 Ocak - 31 Aralık 2013 Hesap Dönemine Ait Finansal Tablolara İlişkin Açıklayıcı Dipnotlar

(Tutarlar aksi belirtilmedikçe Türk Lirası ("TL") olarak ifade edilmiştir.)

Karşılıklar, Şirket'in finansal durum tablosu (bilanço) tarihi itibarıyla mevcut bulunan ve geçmişten kaynaklanan yasal veya yapısal bir yükümlülüğünün bulunması, yükümlülüğü yerine getirmek için ekonomik fayda sağlayan kaynakların çıkışının gerçekleşme olasılığının olması ve yükümlülük tutarı konusunda güvenilir bir tahminin yapılabildiği durumlarda muhasebeleştirilmektedir. Birden fazla sayıda benzer yükümlülüğün bulunduğu durumlarda, gerekli olabilecek ekonomik fayda sağlayan kaynakların çıkış olasılığı aynı sınıftaki yükümlülüklerin tamamı dikkate alınarak değerlendirilir. Aynı sınıfta bulunan yükümlülüklerden herhangi bir tanesine ilişkin kaynak çıkışı ihtimali az bile olsa karşılık ayrılmaktadır. Gelecekteki operasyonel zararlarla ilgili olarak karşılık ayrılmamaktadır.

2.4.12 İlişkili taraflar

Bu finansal tablolar açısından, Şirket üzerinde kontrolü, müşterek kontrolü veya önemli etkinliği olan ortaklar, Yaşar Grubu Şirketleri, Şirket'in veya ana ortak olarak Yaşar Holding'in üst düzey yönetim kadrosu ve yönetim kurulu üyeleri, yakın aile üyeleri ve bunlar tarafından kontrol edilen, müştereken kontrol edilen veya bunların üzerinde önemli etkinlikleri olan şirketler ilişkili taraflar olarak kabul ve ifade edilmişlerdir (Dipnot 7).

2.4.13 Finansal bilgilerin bölümlere göre raporlanması

Faaliyet bölümleri, Şirket'in faaliyetlerine ilişkin karar almaya yetkili organlara veya kişilere sunulan iç raporlama ve stratejik bölümlere paralel olarak değerlendirilmektedir. Söz konusu bölümlere tahsis edilecek kaynaklara ilişkin kararların alınması ve bölümlerin performansının değerlendirilmesi amacıyla Şirket'in faaliyetlerine ilişkin stratejik karar almaya yetkili organlar ve kişiler, Şirket'in üst düzey yöneticileri olarak tanımlanmıştır.

Şirket'in üst düzey yöneticileri Şirket faaliyetlerini ana ürün grubu bazında ve yurt içi ve yurt dışı faaliyetler olarak takip etmektedir. Öte yandan, her bir ana ürün grubundaki satış kanalları ile birlikte müşteri özellikleri ve ihtiyaçları, Şirket'in faaliyetlerini etkileyen şartların aynı olduğu ve Şirket'in Türkiye dışındaki faaliyetleri toplam faaliyetleri içerisinde önem arz etmediğinden, finansal bilgiler bölümlere göre raporlanmamıştır.

2.4.14 Kurum kazancı üzerinden hesaplanan vergiler

Dönemin kâr ve zararı üzerindeki gelir vergisi yükümlülüğü, cari yıl vergisi ve ertelenmiş vergiyi içermektedir. Cari yıl vergi yükümlülüğü, dönem kârının vergiye tabi olan kısmı üzerinden ve finansal durum tablosu (bilanço) tarihinde geçerli olan vergi oranları ile hesaplanan vergi yükümlülüğünü içermektedir (Dipnot 41). Geçmiş yıllardaki vergi yükümlülüğü ile ilgili düzeltme kayıtları ise esas faaliyetlerden giderler kalemi altında muhasebeleştirilmektedir.

Ertelenmiş vergi geliri veya gideri ertelenmiş verginin doğrudan özkaynak altında muhasebeleştirilen bir işlemle ilgili olmadığı durumlarda, dönemin kâr veya zararına dahil edilir. Ertelenmiş vergi özkaynaklar altında muhasebeleştirilen bir işlemde kaynaklanıyorsa, ilgili özkaynaklar kalemi altında muhasebeleştirilir.

Ertelenmiş vergi yükümlülüğü veya varlığı, varlıkların ve yükümlülüklerin finansal tablolarda gösterilen değerleri ile yasal vergi matrahı hesabında dikkate alınan tutarları arasındaki geçici farklılıkların finansal durum tablosu (bilanço) yöntemine göre vergi etkilerinin finansal durum tablosu (bilanço) tarihi itibarıyla yasallaşmış vergi oranları dikkate alınarak hesaplanmasıyla belirlenmektedir (Dipnot 41).

Ertelenmiş vergi varlığı veya yükümlülüğü, söz konusu geçici farkların ortadan kalkacağı ilerideki dönemlerde ödenecek vergi tutarlarında yapılacak tahmin edilen artış ve azalış oranlarında finansal tablolara yansıtılmaktadırlar. Ertelenmiş vergi yükümlülüğü, tüm vergilendirilebilir geçici farklar için hesaplanırken ertelenmiş vergi varlığı gelecekte vergiye tabi kâr elde etmek suretiyle indirilebilir geçici farklardan yararlanmanın kuvvetle muhtemel olması şartıyla finansal tablolara alınır. Ertelenmiş vergi varlığının bir kısmının veya tamamının sağlayacağı faydanın elde edilmesine imkan verecek düzeyde mali kâr elde etmenin muhtemel olmadığı ölçüde, ertelenmiş vergi varlığının kayıtlı değeri azaltılır (Dipnot 41).

Aynı ülkenin vergi mevzuatına tabi olunması ve cari vergi varlıklarının cari vergi yükümlülüklerinden mahsup edilmesi konusunda yasal olarak uygulanabilir bir hakkın bulunması şartlarıyla ertelenmiş vergi varlıkları ve yükümlülükleri, karşılıklı olarak birbirinden mahsup edilir (Dipnot 41).

2.4.15 Çalışanlara sağlanan faydalar/kıdem tazminatları

Kıdem tazminatı karşılığı, Şirket'in, Türk İş Kanunu uyarınca personelin emekliye ayrılmasından doğacak gelecekteki olası yükümlülüklerinin tahmini toplam karşılığının bugünkü değerini ifade eder. Türkiye'de geçerli olan sosyal mevzuat ve Türk İş Kanunu uyarınca, Şirket, en az bir yıllık hizmetini tamamlayan, kendi isteğiyle işten ayrılması veya uygunsuz davranışlar sonucu iş akdinin feshedilmesi dışında kalan sebepler yüzünden işten çıkarılan veya emekliye ayrılan her personeline toplu olarak kıdem tazminatı ödemekle yükümlüdür. Kıdem tazminatı karşılığı, tüm çalışanların emeklilikleri dolayısıyla ileride doğacak yükümlülük tutarlarının Şirket yönetimi tarafından belirlenen aktüeryal varsayımlar uyarınca net bugünkü değerine göre indirgenmiş ve finansal tablolara yansıtılmıştır (Dipnot 28). Söz konusu karşılığın ölçülmesinde kullanılan aktüer varsayımlarındaki değişimlerden kaynaklı aktüer kazanç ve kayıplar diğer kapsamlı gelir tablosu ile ilişkilendirilerek mali tablolara yansıtılır.

Şirket, üst düzey yöneticileri ve idari personeline yönetim ikramiyesi vermekte olup söz konusu ikramiye için ilgili yıl içerisinde karşılık ayırmaktadır (Dipnot 28.b).

2.4.16 Nakit akış tablosu

Nakit akış tablosunda, döneme ilişkin nakit akışları işletme, yatırım ve finansal faaliyetlerine dayalı bir biçimde sınıflandırılarak raporlanır. İşletme faaliyetlerinden kaynaklanan nakit akışları, Şirket'in faaliyetlerinden kaynaklanan nakit akışlarını gösterir. Yatırım faaliyetleriyle ilgili nakit akışları, Şirket'in yatırım faaliyetlerinde (duran varlık yatırımları ve finansal yatırımlar) kullandığı ve elde ettiği nakit akışlarını gösterir. Finansman faaliyetlerine

Pınar Su Sanayi ve Ticaret A.Ş.

1 Ocak - 31 Aralık 2013 Hesap Dönemine Ait Finansal Tablolara İlişkin Açıklayıcı Dipnotlar

(Tutarlar aksi belirtilmedikçe Türk Lirası ("TL") olarak ifade edilmiştir.)

İlişkin nakit akışları, Şirket'in finansman faaliyetlerinde kullandığı kaynakları ve bu kaynakların geri ödemelerini gösterir. Nakit ve nakit benzeri değerler, nakit ve banka mevduatı ile tutarı belirli nakde kolayca çevrilebilen kısa vadeli, yüksek likiditeye sahip ve vadesi 3 ay veya daha kısa olan yatırımları içermektedir.

2.4.17 Sermaye ve temettüleri

Adi hisseler sermaye olarak sınıflandırılır. Mevcut hissedarlara yapılan sermaye artırımını, onaylandığı nominal değeriyle kaydedilir. Adi hisse senetleri üzerinden dağıtılan temettüleri, ilan edildikleri dönemde kârın dağıtımı olarak kaydedilir.

2.5 Önemli Muhasebe Değerlendirme, Tahmin ve Varsayımları

Finansal tabloların hazırlanması, finansal durum tablosu (bilanço) tarihi itibarıyla raporlanan varlıklar ve yükümlülüklerin tutarlarını, koşullu varlıkların ve borçların açıklamasını ve hesap dönemi boyunca raporlanan gelir ve giderlerin tutarlarını etkileyebilecek tahmin ve varsayımların kullanılmasını gerektirmektedir. Bu tahmin ve varsayımlar, Şirket yönetiminin mevcut olaylar ve işlemlere ilişkin en iyi bilgilerine dayanmasına rağmen, fiili sonuçlar varsayımlardan farklılık gösterebilir. Şirket'in önemli muhasebe varsayımı ve tahminleri aşağıdaki gibidir:

i) Arazi ve arsalar, binalar ve yeraltı ve yerüstü düzenlerinin yeniden değerlendirilmesi

Arazi ve arsalar ile binalar ve yerüstü düzenleri 30 Haziran 2013 tarihi itibarıyla bağımsız profesyonel değerlendirme şirketi Elit Gayrimenkul Değerleme A.Ş., tarafından yapılan değerlendirme çalışmalarında tespit edilen makul değerler üzerinden, arazi ve arsalar hariç olmak üzere değerlendirme yapılan tarihten finansal durum tablosu (bilanço) tarihine kadar hesaplanan müteakip amortisman tutarı indirilmek suretiyle, Şirket tarafından bu değerlerin 31 Aralık 2013 tarihli makul değerlerine yaklaşık olacakları varsayımıyla finansal tablolara yansıtılmıştır (Dipnot 15).

Arazi ve arsalar ile binalar ve yerüstü düzenleri için bağımsız profesyonel değerlendirme şirketi tarafından yapılan değerlendirme çalışmalarında birtakım yöntem ve varsayımlar kullanılmıştır.

- Çevrede emsal teşkil edebilecek bir alım/satımın gerçekleşmemesi nedeniyle ilgili makul değer hesaplamalarında arazi ve arsalar için emsal karşılaştırma yöntemi, binalar ve yerüstü düzenleri için maliyet yaklaşımı yöntemi kullanılmıştır.
- Emsal karşılaştırma yönteminde mevcut pazar bilgilerinden faydalanılmış, bölgede yakın dönemde pazara çıkarılmış benzer gayrimenkuller dikkate alınarak, pazar değerini etkileyebilecek kriterler çerçevesinde fiyat ayarlaması yapılmış ve rapora konu arsaları için ortalama m2 satış değeri belirlenmiştir. Bulunan emsaller, konum, büyüklük, imar durumu, fiziksel özellikleri gibi kriterler dahilinde karşılaştırılmış, emlak pazarının güncel değerlendirilmesi için emlak pazarlama firmaları ile görüşülmüş, ayrıca bağımsız profesyonel değerlendirme şirketinin mevcut bilgilerinden faydalanılmıştır.
- Maliyet yaklaşımı yönteminde ise arsa üzerindeki yatırım maliyetlerinin amortize edildikten (herhangi bir çıkar veya kazanç varsa eklendikten sonra, yıpranma payının çıkarılması) sonra arsa değerine eklenmesi ile gayrimenkulün değeri belirlenmiştir. Maliyet yaklaşımı yönteminde ele alınan bileşenlerden arsa değerinin hesaplanmasında da yukarıda açıklanan emsal karşılaştırma yöntemi kullanılmıştır.

Alım/satım işlemlerinin gerçekleşmesi esnasında oluşabilecek değerler, bu değerlerden farklılık gösterebilir ve söz konusu değişikliklerin etkileri oluştuğu dönemde finansal tablolara yansıtılır.

Maliyet yaklaşımı yöntemi ile tespit edilen değerler, finansal tablolara ilk yansıtıldığı tarih ve ilgili dönem sonları itibarıyla, UMS 36 "Varlıklarda Değer Düşüklüğü" standardındaki hükümlere göre, değer düşüklüğü göstergelerinin olup olmadığı değerlendirilmiş ve değer düşüklüğünün olmadığı sonucuna ulaşılmıştır.

ii) Satılmaya hazır finansal varlıkların makul değer tespiti

Satılmaya hazır finansal varlıkların borsaya kayıtlı herhangi bir rayiç değerinin olmadığı durumlarda makul değer hesaplanmasında kullanılan genel kabul görmüş değerlendirme yöntemleri, yönetimin en iyi tahminlerine dayanan birtakım varsayımları içermekte olup alım/satım işlemlerinin gerçekleşmesi durumunda oluşabilecek değerler bu değerlerden farklılık gösterebilir (Dipnot 4).

iii) Gelir vergileri

Nihai vergi tutarına olan etkileri kesinleşmeyen ilgili birçok işlem ve hesaplama normal iş akışı sırasında gerçekleşmekte olup bu gibi durumlar gelir vergisi karşılığı belirlenmesi sırasında önemli muhakemelerin kullanılmasını gerektirmektedir. Şirket, vergisel olayların sonucunda ödenmesi tahmin edilen ek vergilerin oluşturduğu vergi yükümlülüklerini kayıtlarına almaktadır. Bu çerçevede, Şirket önümüzdeki dönemlerde faydalanabileceği mali zararlarından doğan ertelenmiş vergi alacaklarının tamamını bu varlıkların gelecekteki kullanımlarının kuvvetle muhtemel olmaması nedeniyle kayıtlarına almamıştır (Dipnot 41). Bu konular ile ilgili oluşan nihai vergisel sonuçların, başlangıçta kaydedilen tutarlardan farklı olduğu durumlarda, bu farklar belirlendiği dönemlerdeki gelir vergisi karşılığı ve ertelenmiş vergi bakiyelerini etkileyebilecektir.

2.6. Netleştirme/Mahsup

İçerik ve tutar itibarıyla önem arz eden her türlü kalemler, benzer nitelikte dahi olsa, finansal tablolarda ayrı gösterilir. Önemli olmayan tutarlar, esasları veya fonksiyonları açısından birbirine benzeyen kalemler itibarıyla toplulaştırılarak gösterilir. İşlem ve olayın özünün mahsubu gerekli kılması sonucunda, bu işlem ve olayın net tutarları üzerinden gösterilmesi veya varlıkların, değer düşüklüğü düşüldükten sonraki tutarları üzerinden izlenmesi, mahsup edilmeme kuralının ihlali olarak değerlendirilmez. Şirket'in normal iş akışı içinde gerçekleştirdiği işlemler sonucunda, elde ettiği gelirler, işlem veya olayın özüne uygun olması şartıyla, net değerleri üzerinden gösterilir.

Pınar Su Sanayi ve Ticaret A.Ş.

1 Ocak - 31 Aralık 2013 Hesap Dönemine Ait Finansal Tablolara İlişkin Açıklayıcı Dipnotlar

(Tutarlar aksi belirtilmedikçe Türk Lirası ("TL") olarak ifade edilmiştir.)

DİPNOT 3 - İŞLETME BİRLEŞMELERİ

Yoktur (31 Aralık 2012: Yoktur).

DİPNOT 4 - DİĞER İŞLETMELERDEKİ PAYLAR

Bakınız Dipnot 48.

DİPNOT 5 - BÖLÜMLERE GÖRE RAPORLAMA

Bakınız 2.4.13.

DİPNOT 6 - NAKİT VE NAKİT BENZERLERİ

	31 Aralık 2013	31 Aralık 2012
Kasa	9.653	24.704
Bankalar	861.582	338.910
- Vadesiz mevduatlar	131.582	128.910
- Türk Lirası	131.582	79.090
- Yabancı para	-	49.820
- Vadeli mevduatlar	730.000	210.000
- Türk Lirası	730.000	210.000
Diğer	285.777	197.515
	1.157.012	561.129

31 Aralık 2013 tarihi itibarıyla Şirket'in vadeli mevduatlarının ortalama vadeleri 1 aydan az olup (31 Aralık 2012: 1 aydan az) ağırlıklı ortalama etkin faiz oranı TL vadeli mevduatlar için yıllık %8,65'tir (31 Aralık 2012: TL vadeli mevduatlar için yıllık %8,15). Diğer nakit benzerleri ortalama 30 gün (31 Aralık 2012: 30 gün) vadeli kredi kartı alacaklarını içerir.

Şirket'in mevduatlarının bulunduğu bankaların kredi riskleri, bağımsız veriler dikkate alınarak değerlendirilmektedir. Nakit ve nakit benzerlerinin piyasa değerleri bilanço tarihindeki tahakkuk eden faiz gelirini de içeren taşınan değerlerine yaklaşmaktadır.

DİPNOT 7 - İLİŞKİLİ TARAF AÇIKLAMALARI

31 Aralık 2013 ve 2012 tarihleri itibarıyla ilişkili taraflardan alacaklar ve ilişkili taraflara borçlar bakiyeleri ile dönem içlerinde ilişkili taraflarla yapılan önemli işlemlerin özeti aşağıda sunulmuştur:

i) İlişkili tarafların bakiyeleri:

	31 Aralık 2013	31 Aralık 2012
a) İlişkili taraflardan ticari alacaklar:		
Yaşar Dış Ticaret A.Ş. ("YDT")	1.461.645	1.768.846
DYO Boya Fabrikaları Sanayi ve Ticaret A.Ş. ("DYO Boya")	204.977	173.527
Pınar Süt Mamulleri Sanayii A.Ş. ("Pınar Süt")	106.144	30.886
Pınar Entegre Et Ve Un Sanayii A.Ş. ("Pınar Et")	11.970	72.944
Diğer	514.820	177.235
	2.299.556	2.223.438
Eksi: Vadeli satışlardan kaynaklanan tahakkuk etmemiş finansman geliri	(4.666)	(2.601)
	2.294.890	2.220.837

31 Aralık 2013 tarihi itibarıyla ilişkili taraflardan TL ve Avro cinsinden kısa vadeli ticari alacakların yıllık etkin ağırlıklı ortalama faiz oranları sırasıyla %7,50 ve %2,21 (31 Aralık 2012: TL, Avro ve ABD Doları için etkin ağırlıklı ortalama faiz oranları sırasıyla %7,65, %2,08 ve %2,21) olup ortalama vadeleri 1 ay içerisinde (31 Aralık 2012: 1 ay).

Pınar Su Sanayi ve Ticaret A.Ş.

1 Ocak - 31 Aralık 2013 Hesap Dönemine Ait Finansal Tablolara İlişkin Açıklayıcı Dipnotlar

(Tutarlar aksi belirtilmedikçe Türk Lirası ("TL") olarak ifade edilmiştir.)

Şirket'in alacakları temel olarak pet şişe su ve damacana su satışlarından doğmaktadır. Dipnot 1'de açıklandığı üzere Şirket üretmekte olduğu ürünlerin tamamının yurt içi satış ve dağıtımını kendi satış kadroları aracılığı ile yurt dışı satış ve dağıtımını ise YDT aracılığıyla yapmaktadır.

31 Aralık 2013 tarihi itibarıyla ilişkili taraflardan vadesi geçen ticari alacaklar toplamı 2.000.577 TL (31 Aralık 2012: 1.577.255 TL) olup ortalama gecikme süresi 3 aydır (31 Aralık 2012: 2 aydır).

b) İlişkili taraflardan diğer alacaklar:

	31 Aralık 2013	31 Aralık 2012
Viking Kağıt	188.231	158.329
DYO Boya	186.821	177.431
Yaşar Holding	-	9.917.791
YBP	-	6.289
Diğer	54.928	54.406
	429.980	10.314.246

İlişkili taraflardan diğer alacaklar, Yaşar grubu şirketlerinin uluslararası piyasalardan ve finansal kuruluşlardan sağlamış oldukları ve Şirket'in garantör olduğu kredilerin finansman temini ve kefalet komisyon bedellerinden oluşmaktadır (Dipnot 38). İlişkili taraflardan diğer alacakların vadeleri 3 - 12 ay arasındadır.

Şirket yönetimi geçmiş deneyimlerini gözönünde bulundurarak önemli bir tahsilat problemi yaşamayacağını öngörmüştür

c) İlişkili taraflara ticari borçlar:

Yaşar Holding	1.008.879	402.862
Pınar Foods GmbH ("Pınar Foods")	73.413	58.793
Diğer	149.233	21.302
	1.231.525	482.957
Eksi: Vadeli alışlardan kaynaklanan tahakkuk etmemiş finansman gideri	(4.754)	(912)
	1.226.771	482.045

31 Aralık 2013 tarihi itibarıyla ilişkili taraflara olan kısa vadeli ticari borçların etkin ağırlıklı ortalama faiz oranı yıllık %7,86 (31 Aralık 2012: %7,22) olup ortalama vadeleri 2 ay içerisinde (31 Aralık 2012: 2 ay).

d) İlişkili taraflara diğer borçlar:

Diğer	15.453	10.335
	15.453	10.335

e) İlişkili taraflara kısa vadeli borçlanmalar:

Desa Enerji	1.517.208	-
Yaşar Holding	6.453	-
	1.523.661	-

31 Aralık 2013 itibarıyla Desa Enerji'ye kısa vadeli ticari olmayan borçların 1.500.000 TL tutarındaki kısmı söz konusu borçlanmaların anaparalarından ve 17.208 TL tutarındaki kısmı ise faiz tahakkuklarından oluşmaktadır.

Pınar Su Sanayi ve Ticaret A.Ş.

1 Ocak - 31 Aralık 2013 Hesap Dönemine Ait Finansal Tablolara İlişkin Açıklayıcı Dipnotlar

(Tutarlar aksi belirtilmedikçe Türk Lirası ("TL") olarak ifade edilmiştir.)

ii) İlişkili taraflar ile olan işlemler:

	1 Ocak -31 Aralık 2013	1 Ocak -31 Aralık 2012
a) İlişkili taraflara yapılan ürün satışları:		
YDT	6.603.149	7.730.394
Diğer	754.548	643.271
	7.357.697	8.373.665

Şirket'in üretmekte olduğu ürünlerin yurt dışı satış ve dağıtımını YDT tarafından yapılmaktadır.

b) İlişkili taraflara yapılan hizmet satışları:

YDT	234.093	239.781
Yaşar Holding	116.104	137.016
Diğer	238.910	289.660
	589.107	666.457

c) İlişkili taraflardan yapılan hizmet alımları:

Yaşar Holding	2.247.457	1.689.905
YDT	732.667	576.091
Bintur Turizm ve Catering Hizmetleri A.Ş. ("Bintur")	211.150	228.523
YBP	172.277	145.529
Pınar Süt	87.450	86.280
Diğer	116.006	145.117
	3.567.007	2.871.445

Yaşar Holding'den yapılan hizmet alımları danışmanlık ve istişare hizmet bedellerinden oluşmaktadır.

d) İlişkili taraflardan yapılan mal alımları:

Pınar Süt	31.036	24.370
	31.036	24.370

e) İlişkili taraflara yönelik finansal giderler:

YDT	97.846	122.050
Yaşar Holding	47.064	24.592
Diğer	15.176	-
	160.086	146.642

Pınar Su Sanayi ve Ticaret A.Ş.

1 Ocak - 31 Aralık 2013 Hesap Dönemine Ait Finansal Tablolara İlişkin Açıklayıcı Dipnotlar

(Tutarlar aksi belirtilmedikçe Türk Lirası ("TL") olarak ifade edilmiştir.)

f) İlişkili taraflardan finansal gelir:

	1 Ocak -31 Aralık 2013	1 Ocak -31 Aralık 2012
Yaşar Holding	705.748	1.409.260
Dyo Boya	136.066	129.547
Viking Kağıt	93.083	66.434
YBP	46.669	89.334
Diğer	274.413	102.748
	1.255.979	1.797.323

İlişkili taraflardan diğer finansman gelirleri, Yaşar grubu şirketlerinin uluslararası piyasalardan ve finansal kuruluşlardan sağlamış oldukları ve Şirket'in garantör olduğu kredilerin kefalet gelirlerinden oluşmakta olup ilgili hesaplamalarda kullanılan kefalet komisyon oranı %0,50'dir (31 Aralık 2012: %0,50). Kefalet gideri hesaplamalarında kullanılan kefalet komisyon ve finansman temini oranlarının her biri %0,50'dir (31 Aralık 2012: %0,50) (Dipnot 38).

g) İlişkili taraflardan alınan temettüleri:

YBP	528.157	808.643
	528.157	808.643

h) İlişkili taraflardan yapılan duran varlık alımları:

Yaşar Holding	76.436	-
YBP	46.076	7.063
Diğer	1.582	-
	124.094	7.063

i) İlişkili taraflara verilen kefaletler:

Şirket, 31 Aralık 2013 tarihi itibarıyla Yaşar grubu şirketlerinin finansal kuruluşlardan sağlamış olduğu 44.444.444 Avro ve 250.000.000 ABD Doları karşılığı 664.086.110 TL tutarındaki kredilere (31 Aralık 2012: 75.000.000 Avro ve 275.000.000 ABD Doları karşılığı 666.592.500 TL), grup şirketleriyle birlikte garantör sıfatıyla kefalet vermiştir.

j) İlişkili taraflardan alınan kefaletler:

31 Aralık 2013 tarihi itibarıyla alınan kefaletler, Şirket'in yurt içi bir finans kuruluşundan sağlamış olduğu toplam 12.500.000 TL ve 1.000.000 Avro karşılığı toplam 15.436.500 TL tutarındaki kredilere ilişkin Yaşar grubu şirketlerinden, YDT'nin garantör olarak sağladığı kefaletlerden kaynaklanmaktadır. (31 Aralık 2012: 4.000.000 ABD Doları karşılığı 7.130.500 TL).

j) Üst düzey yöneticilere sağlanan faydalar:

Üst düzey yöneticiler, operasyonel başkan, genel müdür, direktör ve yönetim kurulu üyelerinden oluşmakta olup bu yöneticilere sağlanan faydalar aşağıdaki gibidir:

Çalışanlara sağlanan kısa vadeli faydalar	686.029	603.124
Yöneticilere sağlanan kâr payı ve ikramiye	66.230	28.800
Diğer uzun vadeli faydalar	22.249	28.154
	774.508	660.078

Pınar Su Sanayi ve Ticaret A.Ş.

1 Ocak - 31 Aralık 2013 Hesap Dönemine Ait Finansal Tablolara İlişkin Açıklayıcı Dipnotlar

(Tutarlar aksi belirtilmedikçe Türk Lirası ("TL") olarak ifade edilmiştir.)

DİPNOT 8 - TİCARİ ALACAK VE BORÇLAR

	31 Aralık 2013	31 Aralık 2012
a) İlişkili olmayan taraflardan ticari alacaklar		
Müşteri cari hesapları	9.346.768	7.327.225
Vadeli çekler ve alacak senetleri	4.615.043	4.892.630
	13.961.811	12.219.855
Tenzil: Şüpheli alacak karşılığı	(827.885)	(832.375)
Vadeli satışlardan kaynaklanan tahakkuk etmemiş finansman geliri	(146.644)	(35.403)
	12.987.282	11.352.077

31 Aralık 2013 tarihi itibarıyla ilişkili olmayan taraflardan ticari alacaklar için hesaplanan tahakkuk etmemiş finansman geliri için kullanılan etkin ağırlıklı ortalama faiz oranı yıllık %7,85 (31 Aralık 2012: %7,63) olup alacakların ortalama vadeleri 2 ay içerisinde (31 Aralık 2012: 2 ay).

31 Aralık 2013 ve 2012 tarihleri itibarıyla ilişkili olmayan taraflardan ticari alacakların vadeleri aşağıdaki gibidir:

Vadesi geçen alacaklar	2013	2012
0 - 30 gün vadeli	3.220.910	4.151.005
31 - 60 gün vadeli	3.570.568	3.538.783
61 - 90 gün vadeli	3.488.463	1.168.364
91 gün ve üzeri	518.524	864.284
	12.987.282	11.352.077

Üretim, dağıtım ve çeşitli satış noktalarını kapsayan Şirket'in geniş ve dağılmış müşteri yelpazesinden dolayı, ticari alacaklarının konsantrasyon riski sınırlıdır. Şirket'in ticari alacaklarını tahsil etmedeki geçmiş deneyimi göz önünde bulundurularak gerekli karşılık ayrılmıştır. Bu nedenle, Şirket yönetimi ayrılmış olan şüpheli alacakların dışında herhangi bir ek şüpheli alacak riskinin yer almadığına inanmaktadır. 31 Aralık 2013 ve 2012 tarihleri itibarıyla vadesi geçen ticari alacakların yaşlandırması ve kredi riski analizi Dipnot 49.a'da detaylı olarak açıklanmıştır.

31 Aralık 2013 ve 2012 tarihleri itibarıyla vadesi geçen ilişkili olmayan taraflardan ticari alacakların yaşlandırması aşağıdaki gibidir:

Vadesi geçen alacaklar	2013	2012
0 - 90 gün	1.864.937	1.554.759
91 - 180 gün vadeli	323.880	74.882
	2.188.817	1.629.641

31 Aralık 2013 tarihi itibarıyla vadesi geçmiş ancak değer düşüklüğüne uğramamış 2.188.817 TL (31 Aralık 2012: 1.629.641 TL) tutarındaki ticari alacak için toplam 723.623 TL (31 Aralık 2012: 823.053) tutarında teminat alınmış olup finansal tabloların onaylandığı tarih itibarıyla söz konusu ticari alacakların 753.332 TL tutarındaki kısmı tahsil edilmiştir.

Şüpheli alacaklar karşılığının dönem içerisindeki hareketleri aşağıdaki gibidir:

	2013	2012
1 Ocak	(832.375)	(797.302)
Dönem içerisinde ayrılan karşılık (Dipnot 35.b)	-	(35.073)
Tahsilat	4.490	-
31 Aralık	(827.885)	(832.375)

Pınar Su Sanayi ve Ticaret A.Ş.

1 Ocak - 31 Aralık 2013 Hesap Dönemine Ait Finansal Tablolara İlişkin Açıklayıcı Dipnotlar

(Tutarlar aksi belirtilmedikçe Türk Lirası ("TL") olarak ifade edilmiştir.)

	31 Aralık 2013	31 Aralık 2012
b) İlişkili olmayan taraflara kısa vadeli ticari borçlar:		
Satıcılar cari hesapları	25.476.618	21.946.303
Tenzil: Vadeli alımlardan kaynaklanan tahakkuk etmemiş finansman gideri	(160.191)	(113.184)
	25.316.427	21.833.119

31 Aralık 2013 tarihi itibarıyla ilişkili olmayan taraflara ticari borçların ağırlıklı ortalama etkin faiz oranı yıllık %7,86 (31 Aralık 2012: %7,53) olup ortalama vadeleri 2 ay içerisinde (31 Aralık 2012: 2 ay). 31 Aralık 2013 tarihi itibarıyla 7.664.989 TL (31 Aralık 2012: 5.322.564 TL) tutarındaki ilişkili olmayan taraflara ticari borçların vadesi ortalama 1 ay (31 Aralık 2012: 1 ay) geçmiştir.

c) İlişkili olmayan taraflara uzun vadeli ticari borçlar:

Satıcılar cari hesapları	4.820.265	-
	4.820.265	-

İlişkili olmayan taraflara uzun vadeli ticari borçlar, Hendek tesisine yapılmakta olan yatırımlara ait makine alımlarına istinaden yurt dışı tedarikçiye olan borçların anaparasından oluşmaktadır. Söz konusu borçların vadesi 4 yıldır.

31 Aralık 2013 tarihi itibarıyla Şirket'in uzun vadeli ticari borçlarının geri ödeme planı aşağıdaki gibidir:

2015 yılı	1.377.219	-
2016 yılı	1.377.219	-
2017 yılı	1.377.219	-
2018 yılı	688.608	-
	4.820.265	-

Uzun vadeli ticari borçlar, maddi duran varlık alımlarından kaynaklanan toplam 1.641.500 Avro tutarındaki (31 Aralık 2012: Yoktur) borçtan oluşmaktadır ve etkin ağırlıklı yıllık ortalama faiz oranı %2,49'dur.

DİPNOT 9 - FİNANS SEKTÖRÜ FAALİYETLERİNDEN ALACAK VE BORÇLAR

Yoktur (31 Aralık 2012: Yoktur).

DİPNOT 10 - DİĞER ALACAK VE BORÇLAR

	31 Aralık 2013	31 Aralık 2012
a) Kısa vadeli diğer alacaklar		
Katma Değer Vergisi ("KDV") alacakları	465.782	594.692
Verilen depozito ve teminatlar	27.894	26.105
Diğer	16.749	312
	510.425	621.109
b) İlişkili olmayan taraflardan uzun vadeli diğer alacaklar		
Verilen depozito ve teminatlar	1.800	1.800
	1.800	1.800

Pınar Su Sanayi ve Ticaret A.Ş.

1 Ocak - 31 Aralık 2013 Hesap Dönemine Ait Finansal Tablolara İlişkin Açıklayıcı Dipnotlar

(Tutarlar aksi belirtilmedikçe Türk Lirası ("TL") olarak ifade edilmiştir.)

c) İlişkili olmayan taraflara diğer borçlar

	31 Aralık 2013	31 Aralık 2012
Ödenecek vergi ve fonlar	571.905	347.948
Alınan depozito ve teminatlar	42.894	13.039
	614.799	360.987

DİPNOT 11 - STOKLAR

	31 Aralık 2013	31 Aralık 2012
Hammaddeler	3.076.842	2.250.343
Mamuller	1.437.982	1.419.118
Damacana stokları	1.151.475	858.019
Palet stokları	876.722	685.604
Yedek parça stokları	930.442	918.131
Diğer	114.747	68.784
	7.588.210	6.199.999

Cari dönem içerisinde giderleştirilen ve satışların maliyeti ile ilişkilendirilen hammadde, malzeme ve mamullerin toplam tutarı 36.701.151 TL'dir (31 Aralık 2012: 32.156.119 TL) (Dipnot 29). Hammaddeler ağırlıklı olarak pet şişe üretiminde kullanılan malzemeler ve paketleme malzemelerinden oluşmaktadır. Stoklar maliyet bedeli ile değerlendirilmiş olup herhangi bir değer düşüklüğü bulunmamaktadır.

DİPNOT 12 - CANLI VARLIKLAR

Yoktur (31 Aralık 2012: Yoktur).

DİPNOT 13 - PEŞİN ÖDENMİŞ GİDERLER VE ERTELENMİŞ GELİRLER

	31 Aralık 2013	31 Aralık 2012
a) Kısa vadeli peşin ödenmiş giderler		
Peşin ödenen giderler	781.703	849.167
Verilen sipariş avansları	868	120.852
	782.571	970.019
b) Uzun vadeli peşin ödenmiş giderler		
Verilen avanslar	61.901	1.575.639
Peşin ödenen giderler	-	10.240
	61.901	1.585.879
c) Ertelenmiş gelirler		
Alınan avanslar	496.921	813.674
	496.921	813.674

DİPNOT 14 - YATIRIM AMAÇLI GAYRİMENKULLER

Yoktur (31 Aralık 2012: Yoktur).

Pınar Su Sanayi ve Ticaret A.Ş.

1 Ocak - 31 Aralık 2013 Hesap Dönemine Ait Finansal Tablolara İlişkin Açıklayıcı Dipnotlar

(Tutarlar aksi belirtilmedikçe Türk Lirası ("TL") olarak ifade edilmiştir.)

DİPNOT 15 - MADDİ DURAN VARLIKLAR

1 Ocak - 31 Aralık 2013 hesap dönemindeki maddi duran varlık hareketleri aşağıdaki gibidir:

	1 Ocak 2013	İlaveler	Çıkışlar	Duran Varlık Satışından Kaynaklı Fon Çıkışı	Transferler	Değerleme Öncesi Birikmiş Amortisman Tutarının Netleştirilmesi	Yeniden Değerleme	31 Aralık 2013
Maliyet değeri/yeniden değerlenmiş değer:								
Arazi ve arsalar	6.984.000	25.000	(69.769)	-	-	-	424.769	7.364.000
Binalar, yeraltı ve yerüstü düzenleri	16.943.316	403.227	-	-	-	(972.139)	886.845	17.261.249
Makine, tesis ve cihazlar	36.216.960	2.190.088	(1.273.244)	(104.331)	14.335.546	-	-	51.365.019
Taşıt araçları	311.001	-	-	-	-	-	-	311.001
Döşeme ve demirbaşlar	14.392.630	2.960.831	(582.282)	-	-	-	-	16.771.179
Yapılmakta olan yatırımlar	-	14.335.546	-	-	(14.335.546)	-	-	-
	74.847.907	19.914.692	(1.925.295)	(104.331)	-	(972.139)	1.311.614	93.072.448
Birikmiş amortismanlar:								
Binalar, yeraltı ve yerüstü düzenleri	(633.706)	(702.740)	-	-	-	972.139	-	(364.306)
Makine, tesis ve cihazlar	(3.217.934)	(3.769.876)	787.277	-	-	-	-	(6.200.533)
Taşıt araçları	(292.921)	(7.542)	-	-	-	-	-	(300.463)
Döşeme ve demirbaşlar	(8.611.190)	(1.213.146)	245.556	-	-	-	-	(9.578.781)
	(12.755.751)	(5.693.303)	1.032.832	-	-	972.139	-	(16.444.083)
Net defter değeri	62.092.156	14.221.389	(996.793)	(104.331)	-	-	1.311.614	76.628.365

2013 yılı içerisinde maddi duran varlıklara ilavelerin önemli bir kısmı yapılmakta olan yatırımlara istinaden makine alımlarından oluşmaktadır.

Pınar Su Sanayi ve Ticaret A.Ş.

1 Ocak - 31 Aralık 2013 Hesap Dönemine Ait Finansal Tablolara İlişkin Açıklayıcı Dipnotlar

(Tutarlar aksi belirtilmedikçe Türk Lirası ("TL") olarak ifade edilmiştir.)

1 Ocak - 31 Aralık 2012 hesap dönemindeki maddi duran varlık hareketleri aşağıdaki gibidir:

	1 Ocak 2012	İlaveler	Çıkışlar	31 Aralık 2012
Maliyet değeri/yeniden değerlendirilmiş değer:				
Arazi ve arsalar	6.984.000	-	-	6.984.000
Binalar, yeraltı ve yerüstü düzenleri	15.505.000	1.438.316	-	16.943.316
Makine, tesis ve cihazlar	35.660.000	556.960	-	36.216.960
Taşıt araçları	462.822	-	(151.821)	311.001
Döşeme ve demirbaşlar	12.406.733	2.279.893	(293.996)	14.392.630
	71.018.555	4.275.169	(445.817)	74.847.907
Birikmiş amortismanlar:				
Binalar, yeraltı ve yerüstü düzenleri	-	(633.706)	-	(633.706)
Makine, tesis ve cihazlar	-	(3.217.934)	-	(3.217.934)
Taşıt araçları	(437.193)	(7.542)	151.814	(292.921)
Döşeme ve demirbaşlar	(7.765.499)	(1.024.293)	178.602	(8.611.190)
	(8.202.692)	(4.883.475)	330.416	(12.755.751)
Net defter değeri	62.815.863			62.092.156

2012 yılı içerisinde maddi duran varlıklara ilavelerin önemli bir kısmı pet şişe üretimine ilişkin depo ve makine yatırımından oluşmaktadır. Döşeme ve demirbaşlara ilavelerin önemli bir bölümü dispanser, su sebilleri, çelik ve plastik raf alımlarından kaynaklanmaktadır.

Dönemin amortisman ve itfa payı giderlerinin 4.372.023 TL'si (31 Aralık 2012: 3.771.475 TL) üretim maliyetine, 1.120.255 TL'si (31 Aralık 2012: 850.274 TL) pazarlama, satış ve dağıtım giderlerine (Dipnot 34.a) ve 270.966 TL'si (31 Aralık 2012: 408.835 TL) genel yönetim giderlerine (Dipnot 34.b) dağıtılmıştır.

31 Aralık 2013 ve 2012 tarihleri itibarıyla araziler, binalar, yeraltı ve yerüstü düzenleri ile makine, tesis ve cihazların yeniden değerlendirme hareket tablosu aşağıdadır:

1 Ocak 2012	25.390.898
Geçmiş yıllar kârlarına sınıflandırılan yeniden değerlendirme fonundan doğan amortisman - net	(1.317.048)
31 Aralık 2012	24.073.850
Geçmiş yıllar kârlarına sınıflandırılan yeniden değerlendirme fonundan doğan amortisman - net	(1.332.940)
Arazi ve arsalar ile binalar, yeraltı ve yerüstü düzenlerinin yeniden değerlendirilmesinden kaynaklanan fon artışı - net	1.113.006
Maddi duran varlık satışından kaynaklanan fon çıkışı - net	(104.331)
31 Aralık 2013	23.749.585

Pınar Su Sanayi ve Ticaret A.Ş.

1 Ocak - 31 Aralık 2013 Hesap Dönemine Ait Finansal Tablolara İlişkin Açıklayıcı Dipnotlar

(Tutarlar aksi belirtilmedikçe Türk Lirası ("TL") olarak ifade edilmiştir.)

Arazi ve arsalar, binalar, yeraltı ve yerüstü düzenleri ile makine, tesis ve cihazlar 31 Aralık 2013 ve 2012 tarihleri itibarıyla maliyet değerleri ve ilgili birikmiş amortismanları aşağıdaki gibidir:

31 Aralık 2013:	Araziler	Binalar, yeraltı ve yerüstü düzenleri	Makine, tesis ve cihazlar
Maliyet	926.794	9.908.250	48.391.852
Tenzil: Birikmiş amortisman	-	(3.648.615)	(28.920.131)
Net defter değeri	-	6.259.635	19.471.721
31 Aralık 2012:			
Maliyet	971.563	9.505.023	47.448.054
Tenzil: Birikmiş amortisman	-	(3.370.436)	(27.178.217)
Net defter değeri	971.563	6.134.587	20.269.837

DİPNOT 16 - HİZMETTEN ÇEKME, RESTORASYON VE ÇEVRE REHABİLİTASYON FONLARINDAN KAYNAKLANAN PAYLAR ÜZERİNDEKİ HAKLAR

Yoktur (31 Aralık 2012: Yoktur).

DİPNOT 17 - ÜYELERİN KOOPERATİF İŞLETMELERDEKİ HİSSELERİ VE BENZERİ FİNANSAL ARAÇLAR

Yoktur (31 Aralık 2012: Yoktur).

DİPNOT 18 - MADDİ OLMAYAN DURAN VARLIKLAR

1 Ocak - 31 Aralık 2013 ve 2012 hesap dönemlerindeki maddi olmayan duran varlık hareketleri aşağıdaki gibidir:

	1 Ocak 2013	İlaveler	31 Aralık 2013
Maliyet değeri:			
Haklar	1.264.978	166.976	1.431.954
Birikmiş itfa payları	(1.132.957)	(69.941)	(1.202.898)
Net defter değeri	132.021	97.035	229.056
	1 Ocak 2012	İlaveler	31 Aralık 2012
Maliyet değeri:			
Haklar	1.222.256	42.722	1.264.978
Birikmiş itfa payları	(985.848)	(147.109)	(1.132.957)
Net defter değeri	236.408	(104.387)	132.021

DİPNOT 19 - ŞEREFİYE

Yoktur (31 Aralık 2012: Yoktur).

DİPNOT 20 - MADEN KAYNAKLARININ ARAŞTIRILMASI VE DEĞERLENDİRİLMESİ

Yoktur (31 Aralık 2012: Yoktur).

DİPNOT 21 - KİRALAMA İŞLEMLERİ

Yoktur (31 Aralık 2012: Yoktur).

Pınar Su Sanayi ve Ticaret A.Ş.

1 Ocak - 31 Aralık 2013 Hesap Dönemine Ait Finansal Tablolara İlişkin Açıklayıcı Dipnotlar

(Tutarlar aksi belirtilmedikçe Türk Lirası ("TL") olarak ifade edilmiştir.)

DİPNOT 22 - İMTİYAZLI HİZMET ANLAŞMALAR

Yoktur (31 Aralık 2012: Yoktur).

DİPNOT 23 - VARLIKLARDA DEĞER DÜŞÜKLÜĞÜ

Bakınız Dipnot 2.4.5.

DİPNOT 24 - DEVLET TEŞVİK VE YARDIMLARI

Şirket 2013 yılı içerisinde Ekonomi Bakanlığı'nın imalat sanayii alkolsüz içecek imalatı, maden ve memba suları üretimi destekleme programına ilişkin 14.433.545 TL tutarında yatırım indirim teşviğini hak etmiş olup söz konusu teşvik ile ilgili 2.886.709 TL ertelenmiş vergi geliri muhasebeleştirilmiştir. (31 Aralık 2012: Yoktur).

Şirket'in 19 Mart 2013 tarihinde aldığı yatırım teşvik belgeleri bulunmakta olup ilgili mevzuat çerçevesinde bu indirimlerden yararlanmaktadır (Dipnot 41).

DİPNOT 25 - BORÇLANMALAR VE BORÇLANMA MALİYETLERİ

	Ağırlıklı ortalama yıllık etkin faiz oranı (%)		Orijinal para birimi değeri		TL karşılığı	
	31 Aralık 2013	31 Aralık 2012	31 Aralık 2013	31 Aralık 2012	31 Aralık 2013	31 Aralık 2012
Kısa vadeli finansal borçlar:						
TL krediler (*)	4,96	-	1.572.827	66.463	1.572.827	66.463
ABD Doları	-	5,75	-	4.011.500	-	7.150.900
Uzun vadeli finansal borçların kısa vadeli kısımları:						
TL krediler (**)	10,92	-	2.564.204	-	2.564.204	-
Avro krediler (***)	4,69	3,46	291.358	322.415	855.573	758.223
Toplam kısa vadeli finansal borçlar					4.992.603	7.975.586
Uzun vadeli finansal borçlar:						
TL krediler (**)	10,92	-	10.002.432	-	10.002.432	-
Avro krediler (***)	4,75	4,50	783.507	66.666	2.300.768	156.778
Toplam uzun vadeli finansal borçlar					12.303.200	156.778

(*) 31 Aralık 2013 itibarıyla TL kısa vadeli finansal borçlar faiz oranı yıllık %4,96 olan spot krediden oluşmaktadır (31 Aralık 2012: Spot krediler için faiz ödenmemektedir).

(**) 31 Aralık 2013 itibarıyla TL krediler faiz oranı yıllık %10,92 olan sabit faiz oranları kredileri içermektedir.

(***) Avro krediler, faiz oranları sırasıyla yıllık %4,69 ve %4,75 olan sabit faiz oranlı kredileri içermektedir. (31 Aralık 2012: Euribor + %0,50'ye göre altı ayda bir değişen faiz oranlı kredi ile faiz oranı %4,50 olan sabit faiz oranlı krediler).

31 Aralık 2013 ve 2012 tarihleri itibarıyla Şirket'in uzun vadeli finansal borçların geri ödeme planı aşağıdaki gibidir:

	31 Aralık 2013	31 Aralık 2012
2015 yılı	3.324.062	156.778
2016 yılı	3.324.062	-
2017 yılı	3.324.062	-
2018 yılı	2.331.014	-
	12.303.200	156.778

Pınar Su Sanayi ve Ticaret A.Ş.

1 Ocak - 31 Aralık 2013 Hesap Dönemine Ait Finansal Tablolara İlişkin Açıklayıcı Dipnotlar

(Tutarlar aksi belirtilmedikçe Türk Lirası ("TL") olarak ifade edilmiştir.)

31 Aralık 2013 ve 2012 tarihleri itibarıyla, Şirket'in değişken ve sabit faiz oranlı finansal borçlarının faiz oranı yenileme tarihlerine göre hazırlanmış vade kırılımı aşağıdaki gibidir:

	3 ay ile 1 yıl arası	Toplam
31 Aralık 2013:		
Değişken faiz oranlı finansal borçlar	-	-
Sabit faiz oranlı finansal borçlar	-	17.295.804
	-	17.295.804
31 Aralık 2012:		
Değişken faiz oranlı finansal borçlar	440.805	440.805
Sabit faiz oranlı finansal borçlar	-	7.691.559
	440.805	8.132.364

Banka kredilerinin taşınan ve makul değerleri aşağıdaki gibidir:

	Taşınan Değer		Makul Değer	
	31 Aralık 2013	31 Aralık 2012	31 Aralık 2013	31 Aralık 2012
Banka kredileri	17.295.804	8.132.364	17.416.047	8.527.107

Banka kredilerinin makul değerleri, Avro krediler için yıllık %0,43 ve TL krediler için yıllık %9,65 (31 Aralık 2012: Avro krediler için yıllık %0,14, ABD Doları krediler için yıllık %0,31 ve TL krediler için yıllık %5,67) etkin ağırlıklı faiz oranları kullanılarak iskonto edilmiş nakit akım yöntemi ile belirlenmiştir.

DİPNOT 26 - KARŞILIKLAR, KOŞULLU VARLIK VE BORÇLAR

	31 Aralık 2013	31 Aralık 2012
a) Diğer kısa vadeli karşılıklar:		
Reklam ve promosyon gider karşılığı	185.250	137.876
Kaynak suyu harç bedeli	95.226	1.304.297
Diğer	17.500	27.511
	297.976	1.469.684

2013 yılı içerisinde Aydın Bozdoğan Belediyesi, Belediye Gelirleri Kanunu'nun 63. Maddesi gereğince vermiş olduğu denetim hizmetlerinin karşılığında, toplam 3.135.534 TL tutarında kaynak suları harç bedelini Şirket'e tebliğ etmiştir (31 Aralık 2012: 3.101.159 TL tutarında). Şirket, söz konusu kaynak suyu harç bedeline istinaden, Aydın Bozdoğan Belediyesi aleyhine, doğal mineralli suların üretim izni, ruhsatlandırma, ambalajlama, etiketleme, satış ve denetimi ile ilgili tüm işlemlerin, 1 Aralık 2004 tarihli ve 25657 sayılı "Doğal Mineralli Sular Hakkında Yönetmelik" hükümleri doğrultusunda T.C. Sağlık Bakanlığı ve ilgili birimleri tarafından gerçekleştirilmekte olduğu savıyla dava açmış olup 31 Aralık 2013 tarihi itibarıyla dava mahkeme tarafından red edilmiş ve Şirket tarafından karar düzeltme talep edilmiştir. Şirket yönetimi, muhasebenin ihtiyatlılık prensibini göz önüne alarak, söz konusu kaynak suyu harç bedelini satışların maliyeti içerisinde sınıflandırarak muhasebeleştirmiştir.

Aydın Bozdoğan Belediyesi ile dava konusu olan kaynak suyu harç bedeli karşılığının 1 Ocak - 31 Aralık 2013 ve 2012 hesap dönemleri içerisindeki hareketi aşağıdaki gibidir:

	2013	2012
1 Ocak	1.304.297	1.783.138
Dönem içerisindeki artış (Dipnot 29)	3.135.534	3.101.159
Dönem içerisinde ödenen	(4.344.605)	(3.580.000)
31 Aralık	95.226	1.304.297

Pınar Su Sanayi ve Ticaret A.Ş.

1 Ocak - 31 Aralık 2013 Hesap Dönemine Ait Finansal Tablolara İlişkin Açıklayıcı Dipnotlar

(Tutarlar aksi belirtilmedikçe Türk Lirası ("TL") olarak ifade edilmiştir.)

	31 Aralık 2013	31 Aralık 2012
b) Verilen teminatlar:		
Kefaletler	664.086.110	666.592.500
Teminat mektupları	10.262.458	8.522.336
	674.348.568	675.114.836

Şirket, 31 Aralık 2013 tarihi itibarıyla Yaşar grubu şirketlerinin finansal kuruluşlardan sağlamış olduğu 44.444.444 Avro ve 250.000.000 ABD Doları karşılığı 664.086.110 TL tutarındaki kredilere (31 Aralık 2012: 75.000.000 Avro ve 275.000.000 ABD Doları karşılığı 666.592.500 TL), grup şirketleriyle birlikte garantör sıfatıyla kefalet vermiştir.

31 Aralık 2013 ve 2012 tarihleri itibarıyla Şirket'in teminat/rehin/ipotek ("TRI") pozisyonuna ilişkin tabloları aşağıdaki gibidir:

	31 Aralık 2013			31 Aralık 2012		
	Döviz Cinsi	Tutarı	TL karşılığı	Döviz Cinsi	Tutarı	TL karşılığı
Şirket tarafından verilen TRI'ler:						
A. Kendi Tüzel Kişiliği Adına Vermiş Olduğu TRI'lerin Toplam Tutarı	TL	10.262.458	10.262.458	TL	8.522.336	8.522.336
B. Tam Konsolidasyon Kapsamına Dahil Edilen Ortaklıklar Lehine Vermiş Olduğu TRI'lerin Toplam Tutarı	-	-	-	-	-	-
C. Olağan Ticari Faaliyetlerinin Yürütülmesi Amacıyla Diğer 3. Kişilerin Borcunu Temin Amacıyla Vermiş Olduğu TRI'lerin Toplam Tutarı	-	-	-	-	-	-
D. Diğer Verilen TRI'lerin Toplam Tutarı		664.086.110			666.592.500	
i. Ana Ortak Lehine Vermiş Olduğu TRI'lerin Toplam Tutarı			533.575.000			445.650.000
	<i>ABD Doları</i>	<i>250.000.000</i>	<i>533.575.000</i>	<i>ABD Doları</i>	<i>250.000.000</i>	<i>445.650.000</i>
ii. B ve C maddeleri Kapsamına Girmeyen Diğer Grup Şirketleri Lehine Vermiş Olduğu TRI'lerin Toplam Tutarı			130.511.110			220.942.500
	-	-	-	<i>ABD Doları</i>	<i>25.000.000</i>	<i>44.565.000</i>
	<i>Avro</i>	<i>44.444.444</i>	<i>130.511.110</i>	<i>Avro</i>	<i>75.000.000</i>	<i>176.377.500</i>
iii. C Maddesi Kapsamına Girmeyen 3. kişiler Lehine Vermiş Olduğu TRI'lerin Toplam Tutarı	-	-	-	-	-	-
		674.348.568			675.114.836	

Şirket'in vermiş olduğu diğer TRI'lerin Şirket'in özkaynaklarına oranı

%911

%853

	31 Aralık 2013	31 Aralık 2012
c) Alınan teminatlar:		
Teminat mektupları	18.347.983	18.267.807
Kefaletler	15.436.500	7.130.400
İpotekler	5.148.189	5.975.035
Teminat senedi	2.226.503	1.941.283
Diğer	536.773	600.319
	41.695.948	33.914.844

Alınan teminatların önemli bir bölümü müşterilerden alınan teminatlardan oluşmaktadır.

Pınar Su Sanayi ve Ticaret A.Ş.

1 Ocak - 31 Aralık 2013 Hesap Dönemine Ait Finansal Tablolara İlişkin Açıklayıcı Dipnotlar

(Tutarlar aksi belirtilmedikçe Türk Lirası ("TL") olarak ifade edilmiştir.)

DİPNOT 27 - TAAHHÜTLER

Şirket'in, 31 Aralık 2013 tarihi itibarıyla 3.236.000 TL tutarında hammadde alım taahhüdü bulunmaktadır (31 Aralık 2012: 3.062.000 TL). Şirket yönetiminin tahminleri ve 2014 bütçeleri doğrultusunda alım taahhütlerinin yerine getirilmesi beklenmektedir (31 Aralık 2012: Alım taahhütleri 2013 yılı içerisinde gerçekleştirilmiştir).

DİPNOT 28 - ÇALIŞANLARA SAĞLANAN FAYDALAR

	31 Aralık 2013	31 Aralık 2012
a) Çalışanlara sağlanan faydalar kapsamında borçlar		
Ödenecek sosyal güvenlik kesintileri	253.987	221.128
Personele borçlar	14.505	10.974
	268.492	232.102
b) Çalışanlara sağlanan faydalara ilişkin kısa vadeli karşılıklar		
Üst düzey yöneticilere sağlanacak kâr payı ve ikramiye karşılığı	220.000	220.000
Kıdeme teşvik ikramiyesi	35.633	136.693
	255.633	356.693
c) Çalışanlara sağlanan faydalara ilişkin uzun vadeli karşılıklar		
Kıdem tazminatı karşılığı	1.900.678	1.502.602
Kıdeme teşvik ikramiyesi	70.402	-
	1.971.080	1.502.602

Türk İş Kanunu'na göre, Şirket bir senesini doldurmuş olan ve Şirket'le ilişkisi kesilen veya emekli olan 25 hizmet (kadınlarda 20) yılını dolduran ve emekliliğini kazanan (kadınlar için 58 yaşında, erkekler için 60 yaşında), askere çağrılan veya vefat eden personeli için kıdem tazminatı ödemekle mükelleftir.

Ödenecek tazminat her hizmet yılı için bir aylık maaş kadardır ve bu tutar 31 Aralık 2013 tarihi itibarıyla 3.254,44 TL (31 Aralık 2012: 3.033,98 TL) ile sınırlandırılmıştır.

Kıdem tazminatı yükümlülüğü yasal olarak herhangi bir fonlamaya tabi değildir ve herhangi bir fonlama şartı bulunmamaktadır. Kıdem tazminatı karşılığı çalışanların emekliliği halinde ödenmesi gerekecek muhtemel yükümlülüğün bilanço tarihindeki değerinin aktüeryal öngörüler doğrultusunda tahminiyle hesaplanır.

Temel varsayım, her yıllık hizmet için belirlenen tavan karşılığının enflasyon ile orantılı olarak artmasıdır. Böylece uygulanan iskonto oranı enflasyonun beklenen etkilerinden arındırılmış gerçek oranını gösterir. Şirket'in kıdem tazminatı karşılığı, kıdem tazminatı tavanı her altı ayda bir ayarlandığı için, 1 Ocak 2014 tarihinden itibaren geçerli olan 3.438,22 TL (1 Ocak 2013: 3.129,25 TL) üzerinden hesaplanmaktadır.

Toplam karşılığın hesaplanmasına yönelik aşağıdaki aktüeryal öngörüler kullanılmıştır:

	31 Aralık 2013	31 Aralık 2012
Yıllık iskonto oranı (%)	4,09	3,50
Emeklilik olasılığı (%)	97,61	97,61

Pınar Su Sanayi ve Ticaret A.Ş.

1 Ocak - 31 Aralık 2013 Hesap Dönemine Ait Finansal Tablolara İlişkin Açıklayıcı Dipnotlar

(Tutarlar aksi belirtilmedikçe Türk Lirası ("TL") olarak ifade edilmiştir.)

Kıdem tazminatı karşılığının yıl içerisindeki hareketleri aşağıdaki gibidir:

	2013	2012
1 Ocak	1.502.602	847.798
Faiz maliyeti	104.123	39.507
Tanımlanmış fayda planları yeniden ölçüm kayıpları	252.838	338.688
Dönem içerisindeki artış	207.256	382.829
Dönem içerisinde ödenen	(166.141)	(106.220)
31 Aralık	1.900.678	1.502.602

Faiz maliyeti ve dönem içerisindeki artış toplamı 311.379 TL (31 Aralık 2012: 422.336 TL) tutarında olup ilgili tutarın 228.142 TL'si (31 Aralık 2012: 368.784 TL) genel yönetim giderlerine (Dipnot 34), 83.237 TL'si (31 Aralık 2012: 53.552 TL) üretim maliyetine dahil edilmiştir.

DİPNOT 29 - NİTELİKLERİNE GÖRE GİDERLER

	1 Ocak -31 Aralık 2013	1 Ocak -31 Aralık 2012
Hammadde, direkt malzeme ve mamul maliyeti	36.701.151	32.156.119
Nakliye ve ihracat	24.988.903	21.247.471
Personel	12.907.373	10.530.023
Dışarıdan sağlanan hizmetler	8.088.898	6.704.581
Reklam	6.299.971	7.391.230
Amortisman ve itfa payları	5.763.244	5.030.584
Enerji	4.737.612	4.306.069
Bakım ve onarım	3.700.928	2.811.432
Kaynak suyu harç bedeli	3.135.534	3.101.159
Kira	2.671.610	1.664.525
Danışmanlık ve istişare ücretleri	2.414.120	1.721.392
Seyahat	473.846	458.739
Haberleşme	317.582	159.880
Kıdem tazminatları	311.379	422.336
Temsil ve ağırlama	221.294	198.926
Diğer	7.586.352	3.630.512
	120.319.797	101.534.978

DİPNOT 30 - DİĞER VARLIK VE YÜKÜMLÜLÜKLER

	31 Aralık 2013	31 Aralık 2012
Diğer dönen varlıklar		
Devreden KDV	2.682.245	761.299
Diğer	51.787	26.214
	2.734.032	787.513

Pınar Su Sanayi ve Ticaret A.Ş.

1 Ocak - 31 Aralık 2013 Hesap Dönemine Ait Finansal Tablolara İlişkin Açıklayıcı Dipnotlar

(Tutarlar aksi belirtilmedikçe Türk Lirası ("TL") olarak ifade edilmiştir.)

DİPNOT 31 - SERMAYE, YEDEKLER VE DİĞER ÖZKAYNAK KALEMLERİ

Şirket, SPK'ya kayıtlı olan şirketlerin yararlandığı kayıtlı sermaye sistemini benimsemiş ve nominal değeri 1 Kr olan hisselerini temsil eden kayıtlı sermayesi için tavan tespit etmiştir. Şirket'in onaylanmış ve ödenmiş nominal değerdeki sermayesi, 31 Aralık 2013 ve 2012 tarihleri itibarıyla aşağıdaki gibidir:

	31 Aralık 2013	31 Aralık 2012
Kayıtlı sermaye tavanı (tarihi değeri ile)	50.000.000	50.000.000
Nominal değeri ile onaylanmış ve ödenmiş sermaye	12.789.345	12.789.345

Şirket'in 31 Aralık 2013 ve 2012 tarihlerindeki pay sahipleri ve sermaye içerisindeki payları tarihi değerlerle aşağıdaki gibidir:

Pay sahipleri	31 Aralık 2013		31 Aralık 2012	
	Pay Oranı (%)	Pay Tutarı TL	Pay Oranı (%)	Pay Tutarı TL
Yaşar Holding	58,00	7.417.546	58,00	7.417.546
Halka açık kısım	31,78	4.064.924	31,78	4.064.924
Pınar Süt	8,77	1.122.150	8,77	1.122.150
YBP	0,80	101.992	0,80	101.992
Hedef Ziraat Tic. ve San. A.Ş. ("Hedef Ziraat")	0,09	11.318	0,09	11.318
YDT	0,03	3.773	0,03	3.773
Diğer	0,53	67.642	0,53	67.642
Toplam Sermaye	100,00	12.789.345	100,00	12.789.345
Sermaye düzeltmesi farkları		11.713.515		11.713.515
Toplam ödenmiş sermaye		24.502.860		24.502.860

Türkiye'deki şirketler, nakit artırım dışındaki tüm iç kaynakların sermayeye ilavesi suretiyle bir defaya mahsus olmak üzere kayıtlı sermaye tavanını aşabilirler. Nakit artırım suretiyle kayıtlı sermaye tavanı aşılamaz.

11.713.515 TL tutarındaki (31 Aralık 2012: 11.713.515 TL) sermaye düzeltmesi farkları, Şirket sermayesinin enflasyona göre düzeltilmiş toplam tutarı ile Şirket'in enflasyon düzeltmesi öncesindeki sermaye tutarı arasındaki farktan 2003 yılı birikmiş zararları mahsubu yapılmasından sonra geriye kalan tutarı ifade eder.

Şirket'in 31 Aralık 2013 tarihi itibarıyla onaylanmış ve ödenmiş sermayesi nominal beheri 1 Kr olan 1.278.934.500 hissedenden oluşmaktadır (31 Aralık 2012: 1.278.934.500).

Şirket sermayesi hamiline paylardan oluşmakta olup, BİST'te işlem görmektedir. Hisse senetlerinde imtiyaz bulunmamaktadır. Kanuni defterlerdeki birikmiş kârlar, aşağıda belirtilen kanuni yedeklerle ilgili hüküm haricinde dağıtılabılır:

Türk Ticaret Kanunu'na göre yasal yedekler birinci ve ikinci tertip yasal yedekler olmak üzere ikiye ayrılır. Türk Ticaret Kanunu'na göre birinci tertip yasal yedekler, şirketin ödenmiş sermayesinin %20'sine ulaşıncaya kadar, kanuni net kârın %5'i olarak ayrılır. İkinci tertip yasal yedekler ise ödenmiş sermayenin %5'ini aşan dağıtılan kârın %10'udur. Türk Ticaret Kanunu'na göre, yasal yedekler ödenmiş sermayenin %50'sini geçmediği sürece sadece zararları netleştirmek için kullanılabilir, bunun dışında herhangi bir şekilde kullanılması mümkün değildir.

Söz konusu yasal yedeklerin, SPK Finansal Raporlama Standartları uyarınca "Kârdan Ayrılan Kısıtlanmış Yedekler" içerisinde sınıflandırılması gerekmektedir. Şirket'in 31 Aralık 2013 tarihi itibarıyla kârdan ayrılan kısıtlanmış yedeklerinin nominal tutarı 4.180.008 TL (31 Aralık 2012: 4.180.008 TL) olup özleri itibarıyla kısıtlanmamış olan 11.673.135 TL tutarındaki "Olağanüstü Yedekler" (31 Aralık 2012: 11.673.135TL), "Geçmiş Yıllar Kârları" içerisine sınıflandırılmıştır.

Pınar Su Sanayi ve Ticaret A.Ş.

1 Ocak - 31 Aralık 2013 Hesap Dönemine Ait Finansal Tablolara İlişkin Açıklayıcı Dipnotlar

(Tutarlar aksi belirtilmedikçe Türk Lirası ("TL") olarak ifade edilmiştir.)

SPK duyurularına göre "Ödenmiş Sermaye", "Kârdan Ayrılan Kısıtlanmış Yedekler" ve "Hisse Senedi İhraç Primleri"nin yasal kayıtlardaki tutarları üzerinden gösterilmesi gerekmektedir. Söz konusu tebliğin uygulanması esnasında değerlemelerde çıkan farklılıkların (enflasyon düzeltmesinden kaynaklanan farklılıklar gibi):

- "Ödenmiş Sermaye"den kaynaklanmaktaysa ve henüz sermayeye ilave edilmemişse, "Ödenmiş Sermaye" kaleminden sonra gelmek üzere açılacak "Sermaye Düzeltmesi Farkları" kalemiyle;
- "Kârdan Ayrılan Kısıtlanmış Yedekler" ve "Hisse Senedi İhraç Primleri"nden kaynaklanmakta ve henüz kâr dağıtımı veya sermaye artırımına konu olmamışsa "Geçmiş Yıllar Kâr/Zararıyla", ilişkilendirilmesi gerekmektedir. Diğer özkaynak kalemleri ise SPK Finansal Raporlama Standartları çerçevesinde değerlendirilen tutarları ile gösterilmektedir.

Sermaye düzeltmesi farklarının sermayeye eklenmek dışında bir kullanımı yoktur.

Halka açık şirketler, kâr payı dağılımlarını SPK'nın 01 Şubat 2014 tarihinden itibaren yürürlüğe giren II-19.1 no'lu Kâr Payı Tebliği'ne göre yaparlar.

Ortaklıklar, kârlarını genel kurulları tarafından belirlenecek kâr dağıtım politikaları çerçevesinde ve ilgili mevzuat hükümlerine uygun olarak genel kurul kararlarıyla dağıtır. Söz konusu tebliğ kapsamında, asgari bir dağıtım oranı tespit edilmemiştir. Şirketler esas sözleşmelerinde veya kâr dağıtım politikalarında belirlenen şekilde kâr payı öderler. Ayrıca, kâr payları eşit veya farklı tutarlı taksitler halinde ödenebilecektir ve ara dönem finansal tablolarda yer alan kâr üzerinden nakden kâr payı avansı dağıtabilecektir.

TTK'ya göre ayrılması gereken yedek akçeler ile esas sözleşmede veya kâr dağıtım politikasında pay sahipleri için belirlenen kâr payı ayrılmadıkça, başka yedek akçe ayrılmasına, ertesi yıla kâr aktarılmasına ve intifa senedi sahiplerine, yönetim kurulu üyelerine, ortaklık çalışanlarına ve pay sahibi dışındaki kişilere kârdan pay dağıtılmasına karar verilemeyeceği gibi, pay sahipleri için belirlenen kâr payı nakden ödenmedikçe bu kişilere kârdan pay dağıtılamaz.

Halka açık ortaklıklarda kâr payı, dağıtım tarihi itibarıyla mevcut payların tümüne, bunların ihraç ve iktisap tarihleri dikkate alınmaksızın payları oranında eşit olarak dağıtılır.

Öte yandan, Şirket Ana Sözleşmesi'ne göre kâr dağıtım sonrasında kalan birikmiş kârların %5'ine kadar olan kısmına ilişkin İdare Meclisi Üyelerine tahsisat karşılığı ve İdare Meclisinin tespit ve lüzum göstereceği hususlar için ilave kâr dağıtım veya kârın tahsisi yapılabilir.

- Genel Kurul tarafından uygun görülmesi halinde Şirket'in bünyesinde TTK'nın 468. Maddesi'nde belirtildiği şekilde kurulan tesisler için, kâr dağıtım sonrasında tutarın %3'üne kadar,
- İdare Meclisi Üyelerine tahsisat karşılığı ve İdare Meclisinin tespit ve lüzum göstereceği hususlar için, kâr dağıtım sonrasında tutarın %5'ine kadar,
- İdare Meclisinin kararlaştıracağı şekilde sosyal yardımlar, prim (kâr) ikramiye v.s. için, kâr dağıtım sonrasında tutarın %5'ine kadar, ilave kâr dağıtım veya kârın tahsisi yapılabilir.

DİPNOT 32 - HASILAT

	1 Ocak - 31 Aralık 2013	1 Ocak -31 Aralık 2012
Yurt içi mamul satışları	212.095.680	186.641.107
Yurt dışı mamul satışları	7.872.693	7.730.394
Ticari mal satışları	4.212.781	-
Brüt satışlar	224.181.154	194.371.501
Eksi: İskontolar	(113.732.595)	(94.303.232)
İadeler	(534.085)	(376.527)
Net satışlar	109.914.474	99.691.742
Satışların maliyeti	(65.243.248)	(53.112.036)
Brüt Kâr	44.671.226	46.579.706

DİPNOT 33 - İNŞAAT SÖZLEŞMELERİ

Yoktur (31 Aralık 2012: Yoktur).

Pınar Su Sanayi ve Ticaret A.Ş.

1 Ocak - 31 Aralık 2013 Hesap Dönemine Ait Finansal Tablolara İlişkin Açıklayıcı Dipnotlar

(Tutarlar aksi belirtilmedikçe Türk Lirası ("TL") olarak ifade edilmiştir.)

DİPNOT 34 - GENEL YÖNETİM GİDERLERİ VE PAZARLAMA GİDERLERİ

	1 Ocak -31 Aralık 2013	1 Ocak -31 Aralık 2012
a) Genel yönetim giderleri:		
Personel	5.516.549	4.625.692
Dışarıdan sağlanan hizmetler	1.862.381	1.646.530
Danışmanlık ve istişare ücretleri	1.844.422	1.721.392
Enerji	361.834	324.062
Kira	344.319	333.344
Amortisman ve itfa payı	270.966	408.835
Seyahat	268.544	241.775
Kıdem tazminatları	228.142	368.784
Temsil ağırlama	201.515	198.926
Haberleşme ve bilgi işlem	180.445	159.880
Diğer	1.002.256	792.374
	12.081.373	10.821.594

b) Pazarlama giderleri:

Nakliye ve ihracat	24.232.650	20.512.041
Reklam	6.299.971	7.391.230
Dışarıdan sağlanan hizmetler	3.636.480	2.806.760
Personel	3.321.801	3.024.024
Kira	1.252.629	674.687
Amortisman ve itfa payları	1.120.255	850.274
Enerji	755.075	694.099
İhracat komisyon	755.054	735.430
Bakım onarım	599.647	477.848
Lisans	569.698	-
Diğer	451.916	434.955
	42.995.176	37.601.348

DİPNOT 35 - ESAS FAALİYETLERDEN DİĞER GELİRLER VE GİDERLER

	1 Ocak -31 Aralık 2013	1 Ocak -31 Aralık 2012
a) Esas faaliyetlerden diğer gelirler:		
Ticari faaliyetlerden kaynaklanan kur farkı geliri	336.352	105.262
Diğer	25.402	107.747
	361.754	213.009
b) Esas faaliyetlerden diğer giderler:		
Ticari faaliyetlerden kaynaklanan kur farkı gideri	(1.154.829)	(116.444)
Bağış ve yardımlar	(54.595)	(83.064)
Şüpheli alacak karşılık giderleri	-	(35.073)
Diğer	(242.473)	(175.722)
	(1.451.897)	(410.303)

Pınar Su Sanayi ve Ticaret A.Ş.

1 Ocak - 31 Aralık 2013 Hesap Dönemine Ait Finansal Tablolara İlişkin Açıklayıcı Dipnotlar

(Tutarlar aksi belirtilmedikçe Türk Lirası ("TL") olarak ifade edilmiştir.)

DİPNOT 36 - YATIRIM FAALİYETLERİNDEN GELİRLER VE GİDERLER

	1 Ocak -31 Aralık 2013	1 Ocak -31 Aralık 2012
a) Yatırım faaliyetlerden gelirler:		
Temettü gelirleri	528.158	808.643
Maddi duran varlık satış kârı	-	166.244
	528.158	974.887
b) Yatırım faaliyetlerden giderler:		
Maddi duran varlık satış zararı	(222.246)	-
	(222.246)	-

DİPNOT 37 - ÇEŞİT ESASINA GÖRE SINIFLANDIRILMIŞ GİDERLER

Bakınız Dipnot 29.

DİPNOT 38 - FİNANSMAN GİDERLERİ

	1 Ocak -31 Aralık 2013	1 Ocak -31 Aralık 2012
Kefalet gelirleri	895.592	1.048.028
Faiz geliri	215.049	988.541
Kur farkı geliri	178.636	168.221
Vade unsuru içeren işlemlerden kaynaklanan finansal gelir	52.491	187.814
	1.341.768	2.392.604
Faiz gideri	(1.037.248)	(401.588)
Kur farkı gideri	(772.393)	(51.205)
Vade farkı ve banka komisyon giderleri	(276.157)	(182.477)
Vade unsuru içeren işlemlerden kaynaklanan finansal gider	(113.306)	(152.709)
Kefalet giderleri	-	(71.467)
Diğer	(9.210)	(15.167)
	(2.113.608)	(874.583)

Pınar Su Sanayi ve Ticaret A.Ş.

1 Ocak - 31 Aralık 2013 Hesap Dönemine Ait Finansal Tablolara İlişkin Açıklayıcı Dipnotlar

(Tutarlar aksi belirtilmedikçe Türk Lirası ("TL") olarak ifade edilmiştir.)

DİPNOT 39 - DİĞER KAPSAMLI GELİR UNSURLARININ ANALİZİ

Şirket'in 31 Aralık 2013 ve 2012 tarihleri itibarıyla diğer kapsamlı gelir analizi aşağıdaki gibidir:

	1 Ocak -31 Aralık 2013	1 Ocak -31 Aralık 2012
DİĞER KAPSAMLI GELİR:		
Kâr veya Zararda Yeniden Sınıflandırılmayacaklar		
- Tanımlanmış Fayda Planları Yeniden Ölçüm Kayıpları	(252.838)	(338.688)
- Maddi Duran Varlıklar Yeniden Değerleme Artışları/Azalışları	1.311.614	-
- Kâr veya Zararda Yeniden Sınıflandırılmayacak Diğer Kapsamlı Gelire İlişkin Vergiler	(148.040)	67.737
Kâr veya Zarar Olarak Yeniden Sınıflandırılacaklar		
- Satılmaya Hazır Finansal Varlıkların Yeniden Değerleme ve Sınıflandırma Kazançları	2.783.230	4.536.334
- Kâr veya Zarar Olarak Yeniden Sınıflandırılacak Diğer Kapsamlı Gelire İlişkin Vergiler	(271.294)	(258.451)
DİĞER KAPSAMLI GELİR	3.422.672	4.006.932

DİPNOT 40 - SATIŞ AMAÇLI ELDE TUTULAN DURAN VARLIKLAR VE DURDURULAN FAALİYETLER

Yoktur (31 Aralık 2012: Yoktur).

DİPNOT 41 - GELİR VERGİLERİ (ERTELENMİŞ VERGİ VARLIK VE YÜKÜMLÜLÜKLERİ DAHİL)

Cari dönem vergisiyle ilgili varlıklar

31 Aralık 2013 ve 2012 tarihleri itibarıyla peşin ödenen kurumlar vergisi ve kurumlar vergisi karşılığı aşağıdaki gibidir:

	31 Aralık 2013	31 Aralık 2012
Cari dönem kurumlar vergisi karşılığı	-	544.356
Tenzil: Peşin ödenen kurumlar vergisi	(2.090)	(1.106.126)
Peşin ödenen kurumlar vergisi	(2.090)	(561.770)

Türkiye'de, kurumlar vergisi oranı 2013 yılı için %20'dir (31 Aralık 2012: %20). Kurumlar vergisi oranı kurumların ticari kazancına vergi yasaları gereğince indirimi kabul edilmeyen giderlerin ilave edilmesi, vergi yasalarında yer alan istisna (iştirak kazançları istisnası, yatırım indirimi istisnası vb.) ve indirimlerin (Ar-Ge indirimi gibi) indirilmesi sonucu bulunacak vergi matrahına uygulanır. Kâr dağıtılmadığı takdirde başka bir vergi ödenmemektedir (GVK Geçici 61. madde kapsamında yararlanılan yatırım indirimi istisnası olması halinde yararlanılan istisna tutarı üzerinden hesaplanıp ödenen %19,8 (31 Aralık 2012: %19,8) oranındaki stopaj hariç).

Türkiye'deki bir işyeri ya da daimi temsilcisi aracılığı ile gelir elde eden dar mükellef kurumlar ile Türkiye'de yerleşik kurumlara ödenen kâr paylarından (temettüer) stopaj yapılmaz. Bunların dışında kalan kişi ve kurumlara yapılan temettü ödemeleri %15 (31 Aralık 2012: %15) oranında stopaja tabidir. Kârın sermayeye ilavesi, kâr dağıtımı sayılmaz.

Şirketler üçer aylık mali kârları üzerinden %20 (31 Aralık 2012: %20) oranında geçici vergi hesaplar ve o dönemi izleyen ikinci ayın 14 üncü gününe kadar beyan edip 17 (31 Aralık 2012: 17) inci günü akşamına kadar öderler. Yıl içinde ödenen geçici vergi o yıla ait olup izleyen yıl verilecek kurumlar vergisi beyannamesi üzerinden hesaplanacak kurumlar vergisinden mahsup edilir. Mahsuba rağmen ödenmiş geçici vergi tutarı kalmış ise bu tutar nakden iade alınabileceği gibi devlete karşı olan herhangi bir başka mali borca da mahsup edilebilir.

Türkiye'de ödenecek vergiler konusunda vergi otoritesi ile mutabakat sağlamak gibi bir uygulama bulunmamaktadır. Kurumlar vergisi beyannameleri hesap döneminin kapandığı ayı takip eden üçüncü ayın 25 inci günü akşamına kadar bağlı bulunulan vergi dairesine verilir.

Pınar Su Sanayi ve Ticaret A.Ş.

1 Ocak - 31 Aralık 2013 Hesap Dönemine Ait Finansal Tablolara İlişkin Açıklayıcı Dipnotlar

(Tutarlar aksi belirtilmedikçe Türk Lirası ("TL") olarak ifade edilmiştir.)

Vergi incelemesine yetkili makamlar beş yıl zarfında muhasebe kayıtlarını inceleyebilir ve hatalı işlem tespit edilirse yapılacak vergi tarhiyatı nedeniyle vergi miktarları değişebilir. Türk vergi mevzuatına göre beyanname üzerinde gösterilen mali zararlar 5 yılı aşmamak kaydıyla dönem kurum kazancından indirilebilirler. Ancak, mali zararlar, geçmiş yıl kârlarından mahsup edilemez.

Kurumlar Vergisi Kanunu'nda kurumlara yönelik birçok istisna bulunmaktadır. Bu istisnalardan Şirket'e ilişkin olanları aşağıda açıklanmıştır:

Kurumların tam mükellefiyete tabi bir başka kurumun sermayesine iştiraktan elde ettikleri temettü kazançları (yatırım fonlarının katılma belgeleri ile yatırım ortaklıkları hisse senetlerinden elde edilen kâr payları hariç) kurumlar vergisinden istisnadır.

5520 Sayılı Kurumlar Vergisi Kanunu'na göre kurumların en az iki tam yıl süreyle aktiflerinde yer alan iştirak hisselerinin, gayrimenkullerinin, rüçhan hakkı, kurucu senedi ve intifa senetleri satışından doğan kazançlarının %75'i 21 Haziran 2006 tarihinden başlayarak kurumlar vergisinden istisnadır. İstisnadan yararlanmak için söz konusu kazancın pasifte bir fon hesabında tutulması ve 5 yıl süre ile işletmeden çekilmemesi gerekmektedir. Satış bedelinin satışın yapıldığı yılı izleyen ikinci takvim yılı sonuna kadar tahsil edilmesi gerekir.

Kurumların rüçhan hakkı kuponlarının satışından elde ettikleri kazançlarının %75'lik kısmı ile anonim şirketlerin kuruluşlarında veya sermayelerini arttırdıkları sırada çıkardıkları hisse senetlerinin itibari değerlerinin üzerinde elden çıkarılmasından sağlanan emisyon primi kazançları kurumlar vergisinden istisnadır.

Dolayısı ile ticari kâr/(zarar) rakamı içinde yer alan yukarıda sayılan nitelikteki kazançlar/(kayıplar) kurumlar vergisi hesabında dikkate alınmıştır.

Kurumlar Vergisi matrahının tespitinde yukarıda yer alan istisnalar yanında ayrıca Kurumlar Vergisi Kanunu'nun 8. maddesi ve Gelir Vergisi Kanunu'nun 40. madde hükmünde belirtilen indirimler ile birlikte Kurumlar Vergisi Kanunu'nun 10. maddesinde belirtilen diğer indirimler de dikkate alınır.

Transfer fiyatlandırması

Kurumların ilişkili kişilerle yaptıkları mal veya hizmet alım ya da satımlarında emsallerine uygun olarak tespit edecekleri bedel veya fiyat kullanmaları gerekmektedir. Emsallere uygunluk ilkesi, ilişkili kişilerle yapılan mal veya hizmet alım ya da satımında uygulanan fiyat veya bedelin, aralarında böyle bir ilişkinin bulunmaması durumunda oluşacak fiyat veya bedele uygun olmasını ifade etmektedir. Kurumlar, ilişkili kişiler ile gerçekleştirdiği işlemlerde uygulanacak emsaline uygun fiyat veya bedelleri ilgili kanunda belirtilen yöntemlerden işlemin mahiyetine en uygun olanını kullanmak suretiyle tespit edeceklerdir. Emsaline uygunluk ilkesi doğrultusunda tespit edilen fiyat ve bedellere ilişkin hesaplamalara ait kayıt, cetvel ve belgelerin ispat edici kağıtlar olarak kurumlar tarafından saklanması zorunlu kılınmıştır. Ayrıca, kurumlar bir hesap dönemi içerisinde ilişkili kişiler ile yaptıkları işlemlere ilişkin olarak bilgi ve belgeleri içerecek şekilde bir rapor hazırlayacaklardır.

Emsallere uygunluk ilkesine aykırı olarak tespit edilen bedel veya fiyat üzerinden mal veya hizmet alım ya da satımında bulunulması halinde kazancın tamamen veya kısmen transfer fiyatlaması yoluyla örtülü olarak dağıtılmış sayılacaktır. Tamamen veya kısmen transfer fiyatlandırması yoluyla örtülü olarak dağıtılan kazanç 13 üncü maddede belirtilen şartların gerçekleştiği hesap döneminin son günü itibarıyla dağıtılmış kâr payı veya dar mükellefler için ana merkeze aktarılan tutar sayılacaktır. Transfer fiyatlandırması yoluyla dağıtılmış kâr payının net kâr payı tutarı olarak kabul edilmesi ve brüte tamamlanması sonucu bulunan tutar üzerinden ortakların hukuki niteliğine göre belirlenen oranlarda vergi kesintisi yapılacaktır. Daha önce yapılan vergilendirme işlemleri, taraf olan mükellefler nezdinde buna göre düzeltilmelidir. Ancak, bu düzeltmenin yapılabilmesi için örtülü kazanç dağıtan kurum adına tarh edilen vergilerin kesinleşmiş ve ödenmiş olması gerekmektedir. Örtülü kazanç dağıtılan kurum nezdinde yapılacak düzeltmede dikkate alınacak tutar, kesinleşen ve ödenen tutar olacaktır.

1 Ocak - 31 Aralık 2013 ve 2012 hesap dönemlerine ait kapsamlı gelir tablolarında yer alan vergi geliri/(gideri) aşağıda özetlenmiştir:

	31 Aralık 2013	31 Aralık 2012
Cari dönem kurumlar vergisi gideri	-	(544.356)
Ertelenmiş vergi geliri	3.319.909	479.099
Toplam vergi gideri	3.319.909	(65.257)

Pınar Su Sanayi ve Ticaret A.Ş.

1 Ocak - 31 Aralık 2013 Hesap Dönemine Ait Finansal Tablolara İlişkin Açıklayıcı Dipnotlar

(Tutarlar aksi belirtilmedikçe Türk Lirası ("TL") olarak ifade edilmiştir.)

Vergi giderinin mutabakatı aşağıdaki gibidir:

	1 Ocak -31 Aralık 2013	1 Ocak -31 Aralık 2012
Vergi öncesi kâr/(zarar)	(11.961.394)	452.378
Yürürlükteki vergi oranı kullanılarak hesaplanan vergi	2.392.278	(90.475)
Yatırım teşviği üzerinden hesaplanan ertelenmiş vergi varlığı	2.886.709	-
Ertelenmiş vergi varlığı yaratılmayan cari dönem zararı	(1.912.957)	-
İndirilecek gelirler	415.146	215.458
Kanunen kabul edilmeyen giderler	(295.849)	(154.591)
Diğer	(165.418)	(35.649)
Toplam vergi geliri/(gideri)	3.319.909	(65.257)

Ertelenmiş vergiler

Şirket, ertelenmiş vergi varlık ve yükümlülüklerini, varlık ve yükümlülüklerin bilançodaki kayıtlı değerleri ile vergi değerleri arasında oluşan geçici farklar üzerinden bilanço tarihi itibarıyla yasallaşmış vergi oranlarını kullanarak hesaplamaktadır. Müteakip dönemlerde gerçekleşecek geçici farklar üzerinden yükümlülük metoduna göre hesaplanan ertelenmiş vergi varlıkları ve yükümlülükleri için uygulanan oran %20'dir (31 Aralık 2012: %20).

31 Aralık 2013 ve 2012 tarihleri itibarıyla birikmiş geçici farklar ve ertelenmiş vergi varlık ve yükümlülüklerinin bilanço tarihleri itibarıyla yürürlükteki vergi oranları kullanılarak hesaplamalarının dökümü aşağıdaki gibidir:

	Vergilendirilebilir birikmiş geçici farklar		Ertelenmiş vergi varlığı/(yükümlülüğü)	
	31 Aralık 2013	31 Aralık 2012	31 Aralık 2013	31 Aralık 2012
Arazi ve arsalar, binalar, yeraltı ve yerüstü düzenleri ile makine, tesis ve cihazların yeniden değerlendirilmesi	28.036.735	28.916.649	(4.287.152)	(4.842.799)
Maddi ve maddi olmayan duran varlıklar ekonomik ömür, endeksleme ve değer düşüklüğü farkları	5.999.708	7.294.814	(1.501.254)	(1.464.987)
Yatırım indirimleri	(14.433.546)	-	2.886.709	-
Kıdem tazminatı karşılığı	(1.900.678)	(1.502.602)	380.136	300.520
Satılmaya hazır finansal varlıklar makul değer fonu	14.649.703	11.866.473	(401.084)	(129.790)
Gider karşılıkları	(94.874)	(1.499.322)	18.975	299.864
Diğer	(163.404)	(328.135)	32.680	65.627
Ertelenmiş vergi varlığı			3.318.500	666.011
Ertelenmiş vergi yükümlülüğü			(6.189.490)	(6.437.576)
Ertelenmiş vergi yükümlülüğü - net			(2.870.989)	(5.771.565)

Pınar Su Sanayi ve Ticaret A.Ş.

1 Ocak - 31 Aralık 2013 Hesap Dönemine Ait Finansal Tablolara İlişkin Açıklayıcı Dipnotlar

(Tutarlar aksi belirtilmedikçe Türk Lirası ("TL") olarak ifade edilmiştir.)

Net ertelenmiş vergi yükümlülüğünün hareket tablosu aşağıda belirtilmiştir:

1 Ocak 2012	(6.059.950)
Cari dönem kâr veya zarar ve diğer kapsamlı gelir tablosuna yansıtılan	479.099
Tanımlanmış fayda planları yeniden ölçüm kayıplarına verilen	67.737
Satılmaya hazır finansal varlıklar makul değer fonuna verilen	(258.451)
31 Aralık 2012	(5.771.565)
Cari dönem kâr veya zarar ve diğer kapsamlı gelir tablosuna yansıtılan	3.319.909
Maddi duran varlıkların yeniden değerlendirilmesine fonuna verilen	(198.608)
Tanımlanmış fayda planları yeniden ölçüm kayıplarına verilen	50.569
Satılmaya hazır finansal varlıklar makul değer fonuna verilen	(271.294)
31 Aralık 2013	(2.870.989)

Şirket müteakip yıllarda kullanabilecek taşınabilir mali zararlardan kaynaklanan 1.912.957 TL tutarındaki ertelenmiş vergi varlığını gelecekte faydalanılması kuvvetle muhtemel görmediği için kayıtlarına almamıştır.

31 Aralık 2013 tarihi itibarıyla Şirket'in finansal tablolarına yansıtılmayan ve üzerinden ertelenmiş vergi varlığı yaratılmayan mali zararların en son kullanım yıllarına göre dağılımı aşağıdaki gibidir.

En son kullanım yılı	31 Aralık 2013	31 Aralık 2012
2018	(9.564.784)	-
	(9.564.784)	-

DİPNOT 42 - PAY BAŞINA (KAYIP)/KAZANÇ

Kâr veya zarar ve diğer kapsamlı gelir tablosunda beyan edilen pay başına kazanç/(kayıp), net dönem kârının/(zararının) ilgili yıl içinde mevcut payların ağırlıklı ortalama adedine bölünmesi ile tespit edilir.

Şirketler mevcut hissedarlara birikmiş kârlardan payları oranında pay dağıtarak ("Bedelsiz Paylar") sermayelerini artırabilir. Pay başına kazanç/(kayıp) hesaplanırken, bu bedelsiz pay ihracı çıkarılmış paylar olarak sayılır. Dolayısıyla pay başına kazanç/(kayıp) hesaplamasında kullanılan ağırlıklı pay adedi ortalaması, payların bedelsiz olarak çıkarılmasını geriye dönük olarak uygulamak suretiyle elde edilir.

		1 Ocak -31 Aralık 2013	1 Ocak -31 Aralık 2012
Net dönem (zararı)/kâr	A	(8.641.485)	387.121
Adi payların ağırlıklı ortalama adedi	B	1.278.934.500	1.278.934.500
Nominal değeri 1 Kr olan 100 adet pay başına (kayıp)/kazanç	A/B	(0,6757)	0,0302

Pay başına esas ve nispi (kayıp)/kazanç arasında hiçbir dönem için herhangi bir fark bulunmamaktadır.

DİPNOT 43 - PAY BAZLI ÖDEMELER

Yoktur (31 Aralık 2012: Yoktur).

DİPNOT 44 - SİGORTA SÖZLEŞMELERİ

Yoktur (31 Aralık 2012: Yoktur).

DİPNOT 45 - KUR DEĞİŞİMİNİN ETKİLERİ

Şirket'in döviz kuru risk analizi Dipnot 49.c.i.'de sunulmuştur.

Pınar Su Sanayi ve Ticaret A.Ş.

1 Ocak - 31 Aralık 2013 Hesap Dönemine Ait Finansal Tablolara İlişkin Açıklayıcı Dipnotlar

(Tutarlar aksi belirtilmedikçe Türk Lirası ("TL") olarak ifade edilmiştir.)

DİPNOT 46 - YÜKSEK ENFLASYONLU EKONOMİDE RAPORLAMA

SPK'nın, 17 Mart 2005 tarih ve 11/367 sayılı Kararı uyarınca, Türkiye'de faaliyette bulunan ve halka açık şirketler için, 1 Ocak 2005 tarihinden itibaren geçerli olmak üzere enflasyon muhasebesi uygulamasına son verilmiştir. Buna istinaden, 1 Ocak 2005 tarihinden itibaren, KGK tarafından yayımlanmış 29 No'lu "Yüksek Enflasyonlu Ekonomilerde Finansal Raporlama" standardı ("TMS 29") uygulanmamıştır.

DİPNOT 47 - TÜREV ARAÇLAR

Yoktur (31 Aralık 2012: Yoktur).

DİPNOT 48 - FİNANSAL ARAÇLAR

31 Aralık 2013 ve 2012 tarihi itibarıyla Şirket'in satılmaya hazır finansal varlıklarının detayı aşağıdaki gibidir:

	31 Aralık 2013		31 Aralık 2012	
	Defter değeri (TL)	Hisse oranı (%)	Defter değeri (TL)	Hisse oranı (%)
YBP	20.855.029	4,74	18.952.683	4,74
Desa Enerji	2.642.855	6,07	1.466.552	6,07
Viking Kağıt	467.077	1,69	676.923	1,69
YDT	534.440	1,76	620.014	1,76
	24.499.401		21.716.172	

Viking Kağıt hisseleri İMKB'de işlem gördüğünden bilanço tarihlerindeki borsa fiyatları üzerinden; YBP, YDT ve Desa Enerji ise genel kabul görmüş değerlendirme tekniklerinden birisi olan indirgenmiş nakit akım yönetimi kullanılarak elde edilmiş makul değerleri ile finansal tablolara yansıtılmışlardır.

31 Aralık 2013 ve 2012 tarihleri itibarıyla uygulanan indirgenmiş nakit akım yöntemlerinde kullanılan yıllık iskonto ve nihai büyüme oranları aşağıdaki gibidir:

	İskonto oranı		Dönem sonu büyüme oranı	
	31 Aralık 2013	31 Aralık 2012	31 Aralık 2013	31 Aralık 2012
YBP	%12,62	%8,60	%1	%1
YDT	%9,83	%7,58	%0	%0
Desa Enerji	%12,62	%9,60	%0	%0

Satılmaya hazır finansal varlıkların dönem içerisindeki hareketleri aşağıdaki gibidir:

	2013	2012
1 Ocak	21.716.172	16.915.571
Satılmaya hazır finansal varlık sermaye artırımına katılım:		
YDT	-	264.267
Makul değer artışı/(değer düşüklüğü) :		
YBP	1.902.347	4.325.441
Desa Enerji	1.176.303	214.590
YDT	(85.574)	9.842
Viking Kağıt	(209.847)	(13.539)
31 Aralık	24.499.401	21.716.172

Pınar Su Sanayi ve Ticaret A.Ş.

1 Ocak - 31 Aralık 2013 Hesap Dönemine Ait Finansal Tablolara İlişkin Açıklayıcı Dipnotlar

(Tutarlar aksi belirtilmedikçe Türk Lirası ("TL") olarak ifade edilmiştir.)

Satılmaya hazır finansal varlıklar makul değer fonunun dönem içerisinde gerçekleşen hareketleri ise aşağıdaki gibidir:

1 Ocak	14.339.007	10.061.124
Makul değer artışı	3.078.650	4.549.873
Değer düşüklüğü	(295.420)	(13.539)
Satılmaya hazır finansal varlıkların makul değer fonu üzerinden hesaplanan ertelenmiş vergi (Dipnot 41)	(271.294)	(258.451)
31 Aralık	16.850.943	14.339.007

DİPNOT 49 - FİNANSAL ARAÇLARDAN KAYNAKLANAN RİSKLERİN NİTELİĞİ VE DÜZEYİ

Şirket, faaliyetlerinden ötürü, kur, nakit akım ve faiz oranı risklerinden oluşan piyasa riskine, sermaye riskine, kredi riskine ve likidite riskine maruz kalmaktadır. Şirket'in riskleri yönetim politikası, finansal piyasalardaki beklenmedik değişimlere odaklanmıştır.

Finansal risklerin yönetim politikası Şirket'in üst düzey yönetimi ve finans bölümü tarafından Yönetim Kurulu tarafından onaylanan politika ve stratejileri doğrultusunda yapılmaktadır. Yönetim Kurulu özellikle kur, faiz ve sermaye risklerinin yönetilmesi için genel kapsamda prensip ve politika hazırlamakta, finansal ve operasyonel riskleri yakından takip etmektedir.

Şirket'in finansal riskleri yönetmek için belirlediği amaçlar şu şekilde özetlenebilir;

- Şirket'in faaliyetlerinden ve ana varlıklarından sağlanan nakit akışının, kur ve faiz riskleri göz önünde bulundurularak etkin bir şekilde, devamlılığının sağlanması,
- Etkin ve verimli kullanmak üzere yeterli miktarda kredi kaynağının tür ve vade olarak en uygun koşullarda gerektiğinde kullanılmak üzere hazır tutulması
- Karşı taraftan kaynaklanan riskin asgari düzeyde tutulması ve etkin takibi.

a) Kredi riski:

Kredi riski bankalardaki mevduat, ilişkili taraflardan alacaklar ve diğer ticari alacaklardan kaynaklanmakta olup finansal varlıkların elinde bulundurmamak, karşı tarafın anlaşmanın gereklerini yerine getirememesi riskini de taşımaktadır. Şirket yönetimi bu riskleri, her anlaşmada bulunan karşı taraf (ilişkili taraflar hariç) için ortalama riski kısıtlayarak ve gerektiği takdirde teminat alarak karşılamaktadır. Şirket direkt müşterilerden doğabilecek bu riski teminat tutarlarını güncelleyerek yönetmektedir. Ticari alacaklar, Şirket yönetimince geçmiş tecrübeler ve cari ekonomik koşullar göz önüne alınarak değerlendirilmekte ve uygun miktarda şüpheli alacak karşılığı ayrıldıktan sonra bilançoda net olarak gösterilmektedir. Şirket yurt dışı satışlarını bir grup şirketi olan YDT aracılığıyla gerçekleştirmekte olup söz konusu alacakların takibi YDT aracılığıyla yapılmaktadır. Şirket söz konusu alacak riskini etkin bir şekilde yönettiğini düşünmektedir. İzleyen tablolar Şirket'in 31 Aralık 2013 ve 2012 tarihleri itibarıyla kredi riskinin analizini göstermektedir:

Pınar Su Sanayi ve Ticaret A.Ş.

1 Ocak - 31 Aralık 2013 Hesap Dönemine Ait Finansal Tablolara İlişkin Açıklayıcı Dipnotlar

(Tutarlar aksi belirtilmedikçe Türk Lirası ("TL") olarak ifade edilmiştir.)

31 Aralık 2013:	Alacaklar				Bankalardaki Mevduat ve Diğer Nakit Benzerleri	Toplam
	Ticari Alacaklar ⁽¹⁾		Diğer Alacaklar			
	İlişkili Taraflar	Diğer Taraflar	İlişkili Taraflar	Diğer Taraflar		
Raporlama tarihi itibarıyla maruz kalınan azami kredi riski (A+B+C+D+E) ⁽²⁾	2.294.890	12.987.282	429.980	510.425	1.147.359	17.369.936
- Azami riskin teminat, vs ile güvence altına alınmış kısmı	-	5.873.759	-	-	-	5.873.759
A. Vadesi geçmemiş yada değer düşüklüğüne uğramamış finansal varlıkların net defter değeri	294.313	10.798.465	104.420	510.425	1.147.359	12.854.981
B. Koşulların yeniden görüşülmüş bulunan, aksi takdirde vadesi geçmiş veya değer düşüklüğüne uğramış sayılacak finansal varlıkların defter değeri	-	-	-	-	-	-
C. Vadesi geçmiş ancak değer düşüklüğüne uğramamış varlıkların net defter değeri ⁽³⁾	2.000.577	2.188.817	325.561	-	-	4.514.955
- Teminat, vs ile güvence altına alınmış kısmı	-	723.623	-	-	-	723.623
D. Değer düşüklüğüne uğrayan varlıkların net defter değerleri	-	-	-	-	-	-
- Vadesi geçmiş (brüt defter değeri)	-	827.885	-	-	-	827.885
- Değer düşüklüğü (-)	-	(827.885)	-	-	-	(827.885)
- Net değer teminat, vs ile güvence altına alınmış kısmı	-	-	-	-	-	-
- Vadesi geçmemiş (brüt defter değeri)	-	-	-	-	-	-
- Değer düşüklüğü (-)	-	-	-	-	-	-
- Net değer teminat, vs ile güvence altına alınmış kısmı	-	-	-	-	-	-
E. Bilanço dışı kredi riski içeren unsurlar	-	-	-	-	-	-

Pınar Su Sanayi ve Ticaret A.Ş.

1 Ocak - 31 Aralık 2013 Hesap Dönemine Ait Finansal Tablolara İlişkin Açıklayıcı Dipnotlar

(Tutarlar aksi belirtilmedikçe Türk Lirası ("TL") olarak ifade edilmiştir.)

31 Aralık 2012:	Alacaklar				Bankalardaki Mevduat ve Diğer Nakit Benzerleri	Toplam
	Ticari Alacaklar ⁽¹⁾		Diğer Alacaklar			
	İlişkili Taraflar	Diğer Taraflar	İlişkili Taraflar	Diğer Taraflar		
Raporlama tarihi itibarıyla maruz kalınan azami kredi riski (A+B+C+D+E) ⁽²⁾	2.220.837	11.352.077	10.314.246	621.109	536.425	25.044.694
- Azami riskin teminat, vs ile güvence altına alınmış kısmı	-	5.185.702	-	-	-	5.185.702
A. Vadesi geçmemiş yada değer düşüklüğüne uğramamış finansal varlıkların net defter değeri	643.582	9.722.436	9.937.900	621.109	536.425	21.461.452
B. Koşulların yeniden görüşülmüş bulunan, aksi takdirde vadesi geçmiş veya değer düşüklüğüne uğramış sayılacak finansal varlıkların defter değeri	-	-	-	-	-	-
C. Vadesi geçmiş ancak değer düşüklüğüne uğramamış varlıkların net defter değeri ⁽³⁾	1.577.255	1.629.641	376.346	-	-	3.583.242
- Teminat, vs ile güvence altına alınmış kısmı	-	823.053	-	-	-	823.053
D. Değer düşüklüğüne uğrayan varlıkların net defter değerleri						
- Vadesi geçmiş (brüt defter değeri)	-	832.375	-	-	-	832.375
- Değer düşüklüğü (-)	-	(832.375)	-	-	-	(832.375)
- Net değerinin teminat, vs ile güvence altına alınmış kısmı	-	-	-	-	-	-
- Vadesi geçmemiş (brüt defter değeri)	-	-	-	-	-	-
- Değer düşüklüğü (-)	-	-	-	-	-	-
- Net değerinin teminat, vs ile güvence altına alınmış kısmı	-	-	-	-	-	-
E. Bilanço dışı kredi riski içeren unsurlar	-	-	-	-	-	-

⁽¹⁾ Şirket'in alacakları temel olarak pet şişe su ve damacana su satışlarından doğmaktadır.⁽²⁾ İlgili tutarların belirlenmesinde, alınan teminatlar gibi kredi güvenilirliğinde artış sağlayan unsurlar dikkate alınmamıştır.⁽³⁾ Şirket yönetimi geçmiş deneyimini göz önünde bulundurarak ilgili tutarların tahsilatında herhangi bir sorun ile karşılaşmayacağını öngörmektedir.

31 Aralık 2013	Alacaklar		
	Ticari Alacaklar	Diğer Alacaklar	Toplam
Vadesi üzerinden 1 - 30 gün geçmiş	2.031.979	-	2.031.979
Vadesi üzerinden 1 - 3 ay geçmiş	1.344.661	-	1.344.661
Vadesi üzerinden 3 - 12 ay geçmiş	812.753	325.561	1.138.314
Teminat ile güvence altına alınmış kısmı	(723.623)	-	(723.623)
	4.189.394	325.561	4.514.954 (*)

(*) Finansal tabloların onaylandığı tarih itibarıyla söz konusu vadesi geçmiş ancak değer düşüklüğüne uğramamış alacakların 753.332 TL'si tahsil edilmiştir.

Pınar Su Sanayi ve Ticaret A.Ş.

1 Ocak - 31 Aralık 2013 Hesap Dönemine Ait Finansal Tablolara İlişkin Açıklayıcı Dipnotlar

(Tutarlar aksi belirtilmedikçe Türk Lirası ("TL") olarak ifade edilmiştir.)

31 Aralık 2012	Alacaklar		
	Ticari Alacaklar	Diğer Alacaklar	Toplam
Vadesi üzerinden 1 - 30 gün geçmiş	1.456.761	198.915	1.655.676
Vadesi üzerinden 1 - 3 ay geçmiş	846.089	177.431	1.023.520
Vadesi üzerinden 3 - 12 ay geçmiş	904.045	-	904.045
Teminat ile güvence altına alınmış kısmı	(823.053)	-	(823.053)
	3.206.896	376.346	3.583.242

b) Likidite riski:

İhtiyatlı likidite riski yönetimi, yeterli ölçüde nakit ve menkul kıymet tutmayı, yeterli miktarda kredi işlemleri ile fon kaynaklarının kullanılabilirliğini ve piyasa pozisyonlarını kapatabilme gücünü ifade eder.

Mevcut ve ilerideki muhtemel borç gereksinimlerinin fonlanabilme riski, Şirket'in yeterli sayıda ve yüksek kalitedeki kredi sağlayıcılarının erişilebilirliğinin ve operasyonlardan yaratılan fonun yeterli miktarlarda olmasının sürekli kılınması suretiyle yönetilmektedir. Şirket yönetimi, kesintisiz likiditasyonu sağlamak için müşteri alacaklarının vadesinde tahsil edilmesi konusunda yakın takip yapmakta, tahsilatlardaki gecikmenin Şirket'e finansal herhangi bir yük getirmemesi için yoğun olarak çalışmakta ve de bankalarla yapılan çalışmalar sonucunda Şirket'in ihtiyaç duyması halinde kullanıma hazır nakdi ve gayri nakdi kredi limitleri belirlemektedir.

31 Aralık 2013 ve 2012 tarihleri itibarıyla finansal yükümlülük türleri itibarıyla maruz kalınan likidite riski analizi aşağıdaki gibidir:

31 Aralık 2013:	Defter Değeri	Sözleşme Uyarınca Nakit Çıktılar Toplamı (=I+II+III)	3 aydan kısa (I)	3 - 12 ay arası (II)	1 - 5 yıl arası (III)
Sözleşme uyarınca vadeler:					
Türev olmayan finansal yükümlülükler					
Banka Kredileri	17.246.638	20.442.712	1.193.316	4.530.671	14.718.725
Ticari Borçlar	26.543.198	26.708.143	19.006.267	7.701.876	-
Diğer Borçlar	630.251	630.251	630.251	-	-
	44.420.087	47.781.106	20.829.834	12.232.547	14.718.725
31 Aralık 2012:					
	Defter Değeri	Sözleşme Uyarınca Nakit Çıktılar Toplamı (=I+II+III)	3 aydan kısa (I)	3 - 12 ay arası (II)	1 - 5 yıl arası (III)
Sözleşme uyarınca vadeler:					
Türev olmayan finansal yükümlülükler					
Banka Kredileri	8.132.364	8.245.077	7.355.215	729.503	160.359
Ticari Borçlar	22.315.164	22.429.260	22.372.660	56.600	-
Diğer Borçlar	24.013	24.013	24.013	-	-
	30.471.541	30.698.350	29.751.888	786.103	160.359

c) Piyasa riski:

i) Döviz kuru riski

Şirket, döviz cinsinden borçlu veya alacaklı bulunulan meblağların TL'ye çevrilmesinden dolayı kur değişikliklerinden doğan döviz kuru riskine maruz kalmaktadır. Şirket, kur riskini azaltabilmek için döviz pozisyonunu dengeleme amaçlı bir politika izlemektedir. Mevcut riskler Şirket'in Denetim Komitesi ve Yönetim Kurulu'nca yapılan düzenli toplantılarda izlenmekte ve Şirket'in döviz pozisyonu ile ilişkili kurlar düzenli olarak takip edilmektedir.

Pınar Su Sanayi ve Ticaret A.Ş.

1 Ocak - 31 Aralık 2013 Hesap Dönemine Ait Finansal Tablolara İlişkin Açıklayıcı Dipnotlar

(Tutarlar aksi belirtilmedikçe Türk Lirası ("TL") olarak ifade edilmiştir.)

	31 Aralık 2013			Diğer TL Karşılığı
	TL karşılığı	ABD Doları	Avro	
1. Ticari Alacaklar	1.781.232	157.571	311.870	529.123
2a. Parasal Finansal Varlıklar (Kasa, Banka hesapları dahil)				
2b. Parasal Olmayan Finansal Varlıklar				
3. Diğer				
4. Dönen Varlıklar (1+2+3)	1.781.232	157.571	311.870	529.123
5. Ticari Alacaklar				
6a. Parasal Finansal Varlıklar				
6b. Parasal Olmayan Finansal Varlıklar				
7. Diğer				
8. Duran Varlıklar (5+6+7)				
9. Toplam Varlıklar (4+8)	1.781.232	157.571	311.870	529.123
10. Ticari Borçlar	(2.507.892)	(37.644)	(773.855)	(155.123)
11. Finansal Yükümlülükler	(855.572)	-	(291.358)	-
12a. Parasal Olan Diğer Yükümlülükler				
12b. Parasal Olmayan Diğer Yükümlülükler				
13. Kısa Vadeli Yükümlülükler (10+11+12)	(3.363.464)	(37.644)	(1.065.213)	(155.123)
14. Ticari Borçlar	(4.820.265)	-	(1.641.500)	-
15. Finansal Yükümlülükler	(2.300.768)	-	(783.507)	-
16a. Parasal Olan Diğer Yükümlülükler				
16b. Parasal Olmayan Diğer Yükümlülükler				
17. Uzun Vadeli Yükümlülükler (14+15+16)	(7.121.033)	-	(2.425.007)	-
18. Toplam Yükümlülükler (13+17)	(10.484.497)	(37.644)	(3.490.220)	(155.123)
19. Bilanço Dışı Türev Araçların Net Varlık/(Yükümlülük) Pozisyonu (19a-19b)	-	-	-	-
19a. Hedge Edilen Toplam Varlık Tutarı	-	-	-	-
19b. Hedge Edilen Toplam Yükümlülük Tutarı	-	-	-	-
20. Net Yabancı Para (Yükümlülük)/Varlık Pozisyonu (9+18+19)	12.265.729	195.215	3.802.090	684.246
21. Parasal Kalemler Net Yabancı Para (Yükümlülük)/Varlık Pozisyonu (UFRS 7.B23) (=1+2a+5+6a-10-11-12a-14-15-16a)	1.781.232	157.571	311.870	529.123
22. Döviz Hedge'i için Kullanılan Finansal Araçların Toplam Gerçeğe Uygun Değeri				
23. İhracat	8.300.432	2.163.238	5.372.234	-
24. İthalat	15.734.302	27.493	15.706.809	-

Pınar Su Sanayi ve Ticaret A.Ş.

1 Ocak - 31 Aralık 2013 Hesap Dönemine Ait Finansal Tablolara İlişkin Açıklayıcı Dipnotlar

(Tutarlar aksi belirtilmedikçe Türk Lirası ("TL") olarak ifade edilmiştir.)

Yabancı Para Pozisyonu Tablosu
31 Aralık 2012

TL karşılığı	ABD Doları	Avro	Diğer TL Karşılığı
1.712.468	257.297	473.537	140.193
49.821	-	21.185	-
7.240.003	4.011.500	37.889	-
-	-	-	-
9.002.292	4.268.797	532.611	140.193
-	-	-	-
-	-	-	-
-	-	-	-
1.575.639	-	670.000	-
1.575.639	-	670.000	-
10.577.931	4.268.797	1.202.611	140.193
(428.397)	(33.634)	(153.473)	(7.519)
(7.909.121)	(4.011.500)	(322.414)	-
(17.698)	(9.928)	-	-
-	-	-	-
(8.355.216)	(4.055.062)	(475.887)	(7.519)
-	-	-	-
(156.778)	-	(66.666)	-
-	-	-	-
-	-	-	-
(156.778)	-	(66.666)	-
(8.511.994)	(4.055.062)	(542.553)	(7.519)
-	-	-	-
-	-	-	-
-	-	-	-
2.065.937	213.735	660.058	132.674
2.065.937	213.735	660.058	132.674
-	-	-	-
7.730.394	1.468.849	1.903.000	667.062
522.223	29.562	204.394	-

Pınar Su Sanayi ve Ticaret A.Ş.

1 Ocak - 31 Aralık 2013 Hesap Dönemine Ait Finansal Tablolara İlişkin Açıklayıcı Dipnotlar

(Tutarlar aksi belirtilmedikçe Türk Lirası ("TL") olarak ifade edilmiştir.)

31 Aralık 2013

Döviz Kuru Duyarlılık Analizi Tablosu

	Kâr/Zarar		Özkaynaklar	
	Yabancı paranın değer kazanması	Yabancı paranın değer kaybetmesi	Yabancı paranın değer kazanması	Yabancı paranın değer kaybetmesi
ABD Doları'nın TL karşısında %10 değerlenmesi halinde:				
1- ABD Doları net varlık/yükümlülüğü	41.665	(41.665)	41.665	(41.665)
2- ABD Doları riskinden korunan kısım (-)	-	-	-	-
3- ABD Doları Net Etki (1+2)	41.665	(41.665)	41.665	(41.665)
Avro'nun TL karşısında %10 değerlenmesi halinde:				
4- Avro net varlık/yükümlülüğü	1.116.484	(1.116.484)	1.116.484	(1.116.484)
5- Avro riskinden korunan kısım (-)	-	-	-	-
6- Avro Net Etki (4+5)	1.116.484	(1.116.484)	1.116.484	(1.116.484)
Diğer döviz kurlarının TL karşısında ortalama %10 değerlenmesi halinde				
7- Diğer döviz net varlık/yükümlülüğü	68.425	(68.425)	68.425	(68.425)
8- Diğer döviz kuru riskinden korunan kısım (-)	-	-	-	-
9- Diğer Döviz Varlıkları Net Etki (7+8)	68.425	(68.425)	68.425	(68.425)
TOPLAM (3+6+9)	1.226.574	(1.226.574)	1.226.574	(1.226.574)

Şirket, faaliyetlerinden kaynaklanan döviz yükümlülüğünü türev enstrümanlar kullanmak suretiyle muhasebesel anlamda hedge etmemektedir.

Pınar Su Sanayi ve Ticaret A.Ş.

1 Ocak - 31 Aralık 2013 Hesap Dönemine Ait Finansal Tablolara İlişkin Açıklayıcı Dipnotlar

(Tutarlar aksi belirtilmedikçe Türk Lirası ("TL") olarak ifade edilmiştir.)

31 Aralık 2012

Döviz Kuru Duyarlılık Analizi Tablosu

	Kâr/Zarar		Özkaynaklar	
	Yabancı paranın değer kazanması	Yabancı paranın değer kaybetmesi	Yabancı paranın değer kazanması	Yabancı paranın değer kaybetmesi
ABD Doları'nın TL karşısında %10 değerlenmesi halinde:				
1- ABD Doları net varlık/yükümlülüğü	38.100	(38.100)	38.100	(38.100)
2- ABD Doları riskinden korunan kısım (-)	-	-	-	-
3- ABD Doları Net Etki (1+2)	38.100	(38.100)	38.100	(38.100)
Avro'nun TL karşısında %10 değerlenmesi halinde:				
4- Avro net varlık/yükümlülüğü	155.227	(155.227)	155.227	(155.227)
5- Avro riskinden korunan kısım (-)	-	-	-	-
6- Avro Net Etki (4+5)	155.227	(155.227)	155.227	(155.227)
Diğer döviz kurlarının TL karşısında ortalama %10 değerlenmesi halinde				
7- Diğer döviz net varlık/yükümlülüğü	13.267	(13.267)	13.267	(13.267)
8- Diğer döviz kuru riskinden korunan kısım (-)	-	-	-	-
9- Diğer Döviz Varlıkları Net Etki (7+8)	13.267	(13.267)	13.267	(13.267)
TOPLAM (3+6+9)	206.594	(206.594)	206.594	(206.594)

Şirket, faaliyetlerinden kaynaklanan döviz yükümlülüğünü türev enstrümanlar kullanmak suretiyle muhasebesel anlamda hedge etmemektedir.

Pınar Su Sanayi ve Ticaret A.Ş.

1 Ocak - 31 Aralık 2013 Hesap Dönemine Ait Finansal Tablolara İlişkin Açıklayıcı Dipnotlar

(Tutarlar aksi belirtilmedikçe Türk Lirası ("TL") olarak ifade edilmiştir.)

ii) Faiz riski

Şirket, faiz oranlarındaki değişmelerin faiz unsuru taşıyan varlık ve yükümlülükler üzerindeki etkisinden dolayı faiz oranı riskine maruz kalmaktadır.

	Faiz Pozisyonu Tablosu	
	31 Aralık 2013	31 Aralık 2012
Sabit faizli finansal araçlar		
Finansal varlıklar	17.238.354	24.294.675
Finansal yükümlülükler	45.992.914	30.017.058
Değişken faizli finansal araçlar		
Finansal varlıklar	-	-
Finansal yükümlülükler	-	440.805

31 Aralık 2013 tarihi itibarıyla Şirket'in değişken faizli finansal araçları bulunmamaktadır (31 Aralık 2012: net dönem kârı 11.116 TL daha az olurdu).

iii) Fiyat riski

Şirket'in operasyonel kârlılığı ve operasyonlarından sağladığı nakit akımları, faaliyet gösterilen pet şişe su ve damacana su sektöründeki rekabet ve hammadde fiyatlarındaki değişime göre değişkenlik gösteren su fiyatlarından etkilenmekte olup, Şirket yönetimi tarafından söz konusu fiyatlar yakından takip edilmekte ve maliyetlerin fiyat üzerindeki baskısını indirmek amacıyla maliyet iyileştirici önlemler alınmaktadır. Mevcut riskler Denetim Komitesi ve Yönetim Kurulu'nca yapılan düzenli toplantılarda izlenmektedir.

d) Sermaye riski yönetimi:

Sermayeyi yönetirken Şirket'in hedefleri, ortaklarına getiri ve fayda sağlamak ile sermaye maliyetini azaltmak amacıyla en uygun sermaye yapısıyla Şirket'in faaliyetlerinin devamını sağlayabilmektir.

Sermaye yapısını korumak veya yeniden düzenlemek için Şirket ortaklara ödenen temettü tutarını değiştirebilir, sermayeyi hissedarlara iade edebilir, yeni hisseler çıkarabilir ve borçlanmayı azaltmak için varlıklarını satabilir.

Şirket sermayeyi borç/özkaynaklar oranını kullanarak ve faiz, vergi, amortisman öncesi kârındaki ("FVAÖK") değişimlerini değerlendirerek izler. Borç/özkaynaklar oranı net borcun toplam özkaynaklara bölünmesiyle bulunur. Net borç, nakit ve nakit benzerlerinin toplam borçlardan (bilançoda gösterildiği gibi kredileri içerir) düşülmesiyle hesaplanır. FVAÖK oranı faaliyet kâr/zararından amortisman ve itfa payları, kıdem tazminatları ve diğer süreklilik arz etmeyen karşılık giderlerinin düşülmesiyle hesaplanır.

	31 Aralık 2013	31 Aralık 2012
Toplam borçlar	12.303.200	8.132.364
Eksi: Nakit ve nakit benzeri değerler (Dipnot 6)	(1.157.012)	(561.129)
Net borç	11.146.188	7.571.235
Toplam özkaynaklar	72.932.744	78.151.557
Borç/özkaynaklar oranı	%15	%10

DİPNOT 50 - FİNANSAL ARAÇLAR (GERÇEĞE UYGUN DEĞER AÇIKLAMALARI VE FİNANSAL RİSKTEN KORUNMA MUHASEBESİ ÇERÇEVESİNDEKİ AÇIKLAMALAR)

Makul değer, bir finansal aracın zorunlu bir satış veya tasfiye işlemi dışında gönüllü taraflar arasındaki bir cari işlemde, el değiştirebileceği tutar olup, eğer varsa oluşan bir piyasa fiyatı ile en iyi şekilde belirlenir.

Finansal araçların tahmini makul değerleri, Şirket tarafından mevcut piyasa bilgileri ve uygun değerlendirme metodları kullanılarak belirlenmiştir. Ancak, makul değer tahmini amacıyla piyasa verilerinin yorumlanmasında muhakeme kullanılır. Buna göre, burada sunulan tahminler, Şirket'in bir güncel piyasa işleminde elde edebileceği değerlerin göstergesi olmayabilir.

Pınar Su Sanayi ve Ticaret A.Ş.

1 Ocak - 31 Aralık 2013 Hesap Dönemine Ait Finansal Tablolara İlişkin Açıklayıcı Dipnotlar

(Tutarlar aksi belirtilmedikçe Türk Lirası ("TL") olarak ifade edilmiştir.)

Aşağıdaki yöntem ve varsayımlar, makul değeri belirlenebilen finansal araçların makul değerlerinin tahmininde kullanılmıştır:

Finansal varlıklar

Yıllarıyla çevrilen döviz dayalı olan bakiyelerin makul değerlerinin, kayıtlı değerlerine yaklaştığı kabul edilmektedir. Nakit ve nakit benzerleri makul değerleri ile gösterilmektedir. Ticari ve ilişkili taraflardan alacakların rayiç bedellerinin, kısa vadeli olmaları sebebiyle makul değerlerinin defter değerlerine yaklaştığı varsayılmaktadır. Satılmaya hazır finansal varlıklar makul değerleri ile gösterilmektedir.

Finansal yükümlülükler

Banka kredilerinin makul değerleri Dipnot 25'te açıklanmıştır.

Ticari borçlar, ilişkili taraflara borçlar ve diğer parasal yükümlülüklerin iskonto edilmiş kayıtlı değerleri ile birlikte makul değerlerine yaklaşık tutarlar üzerinden gösterildiği tahmin edilmekte olup yıllarıyla çevrilen döviz dayalı olan bakiyelerin makul değerlerinin, kayıtlı değerlerine yaklaştığı kabul edilmektedir.

Aşağıda yer alan tablo makul değeri ile taşınan ve makul değeri değerlendirme yöntemiyle belirlenen finansal araçların analizini içermektedir. Gerçeğe uygun değer hesaplamaları aşağıda açıklanan aşamalar baz alınarak yapılmıştır:

- Belirli varlıklar ve yükümlülükler için, aktif piyasalardaki kote edilmiş fiyatlar (düzeltme yapılmamış) (Seviye 1).
- Seviye 1 içinde yer alan kote edilmiş fiyatlardan başka, varlık veya yükümlülükler için, ya direkt (fiyat olarak) ya da dolaylı (fiyatlardan türetilerek) gözlenebilir girdiler (Seviye2).
- Gözlenebilir bir piyasa verisi baz alınarak belirlenemeyen varlık ve yükümlülükler için girdiler (gözlenemeyen girdiler) (Seviye 3).

Aşağıdaki tablo, Şirket'in 31 Aralık 2013 ve 2012 tarihleri itibarıyla makul değerinden hesaplanan varlıklarını açıklamaktadır:

	Seviye 1	Seviye 2	Seviye 3 (*)	Toplam
31 Aralık 2013				
Satılmaya hazır finansal varlıklar	467.077	-	24.032.324	24.499.401
Toplam varlıklar				24.499.401
31 Aralık 2012				
Satılmaya hazır finansal varlıklar	676.923	-	21.039.249	21.716.172
Toplam varlıklar				21.716.172

(*) Seviye 3 Finansal Araçlar için lütfen Dipnot 49'a bakınız.

DİPNOT 51 - RAPORLAMA DÖNEMİNDEN SONRAKİ OLAYLAR

Türkiye Cumhuriyet Merkez Bankası (TCMB) tarafından 28 Şubat 2014 günü saat 15.30'da belirlenen gösterge niteliğindeki ABD Doları ve Avro döviz kurları sırasıyla 2,2119 ve 3,0477'dir. 31 Aralık 2013 tarihi itibarıyla ABD Doları ve Avro döviz kurları sırasıyla 2,1343 ve 2,9365'tir.

DİPNOT 52 - FİNANSAL TABLOLARIN ÖNEMLİ ÖLÇÜDE ETKİLEYEN YA DA FİNANSAL TABLOLARIN AÇIK, YORUMLANABİLİR VE ANLAŞILABİLİR OLMASI AÇISINDAN AÇIKLANMASI GEREKEN DİĞER HUSUSLAR

Yoktur (31 Aralık 2012: Yoktur).

Yatırımcılara Bilgi

Borsa

Pınar Su Sanayi ve Ticaret A.Ş. hisseleri, Borsa İstanbul Ulusal Pazar'da PINSU sembolü altında işlem görmektedir.

Halka Arz Tarihi: 28.08.1987 (İlk İşlem Tarihi)

Olağan Genel Kurul Toplantısı

Pınar Su Sanayi ve Ticaret A.Ş. Yönetim Kurulunca alınan karar doğrultusunda, Şirket'in Olağan Genel Kurul Toplantısı 27 Mart 2014 Perşembe günü saat 10:30'da Kemalpaşa Asfaltı No. 317 Pınarbaşı/İzmir adresinde yapılacaktır.

Kâr Dağıtım Politikası

Pınar Su Sanayi ve Ticaret A.Ş.'nin kâr dağıtım konusundaki genel politikası kamuya açıklanmış olup, söz konusu bilgiye Şirket'in kurumsal internet sitesinde (www.pinar.com.tr) yer alan yatırımcı ilişkileri sayfasında Türkçe ve İngilizce olarak ulaşılabilir.

Şirket'in 3 Mart 2014 tarihli Yönetim Kurulu Toplantısında, Yönetim Kurulu, 2013 yılı faaliyetlerinin zarar ile sonuçlanmış olması nedeniyle kâr dağıtımının yapılmasının Olağan Genel Kurul'un tasvibine sunulmasına, karar vermiştir.

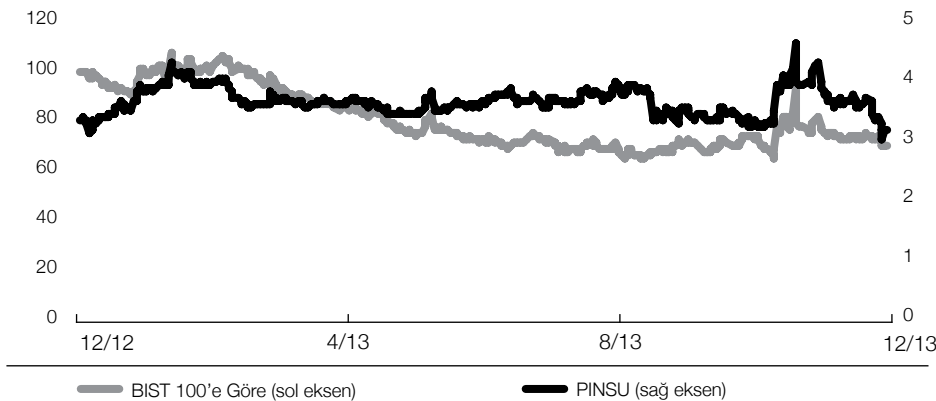
Yatırımcı İlişkileri

Pınar Su Sanayi ve Ticaret A.Ş.
Pay Sahipleri İle İlişkiler Birimi
Şehit Fethi Bey Caddesi No: 120 35210 İzmir
Tel: (232) 482 22 00
Faks: (232) 489 15 62
E-posta: yatirimciliskileri@pinarsu.com.tr

Pınar Su yatırımcı ilişkileri web sayfasına ulaşmak için:



Pınar Su Hisse Senedinin 2013 Yılı Performansı (BIST 100 Endeksi ile Kıyaslı)



* Grafikte geriye dönük düzeltilmiş hisse fiyatları kullanılmıştır.



