



PINAR SU VE İÇECEK FAALİYET RAPORU 2020

daha iyi bir yaşam için



Raporun İlgili Olduđu Hesap Dönemi

01.01.2020 - 31.12.2020

Ticaret Unvanı

Pınar Su ve İecek Sanayi ve Ticaret A.Ş.

Ticaret Sicil ve Numarası

İzmir Ticaret Sicili 45707-K-2016

Kayıtlı Sermaye Tavanı

50.000.000 TL

ıkarılmış Sermaye

44.762.708,45 TL

İletişim Bilgileri

Merkez

Kemalpaşa Mah. Kemalpaşa Cad.

No: 262 Bornova/İzmir

Tel: (232) 436 52 50

Faks: (232) 436 52 04

E-posta: info@pinarsu.com.tr

Genel Müdürlük

Kemalpaşa Mah. Kemalpaşa Cad.

No: 262 Bornova/İzmir

Tel: (232) 436 52 50

Faks: (232) 436 56 80

İnternet Sitesi - Sosyal Medya

www.pinarsu.com.tr

www.facebook.com/pinarsuofficial

www.twitter.com/pinarsuofficial

www.instagram.com/pinarsuofficial

www.linkedin.com/company/pinar-su-icecek

www.pinar.com.tr

instagram.com/pinarlayasam

facebook.com/pinarlayasam

twitter.com/pinarlayasam

youtube.com/herseycocuklarimizicin



İÇİNDEKİLER

3	Türkiye'nin Çalışan, Üreten, Lider Topluluklarından...
4	Yönetim Kurulu Başkanı'nın Mesajı
6	Yönetim Kurulu
8	Bir Bakışta Pınar Su ve İçecek
10	Şirket Profili
12	Rekabet Üstünlükleri
14	Pınar Su ve İçecek Ürünleri
15	Trendleri Takip Eden Yenilikler
16	Sektörde Pınar Su ve İçecek'in Yeri
18	2020 Faaliyetleri
20	Pınar Su ve İçecek Müşterileri ve Tüketicileri
24	2020 Yatırımları
25	Yüksek Kalite
26	Verimlilik Çalışmaları
28	Pınar Su ve İçecek Ailesi
30	Sürdürülebilirlik Yaklaşımı
32	Kurumsal Sosyal Sorumluluk
34	Ödüller ve Sertifikalar
35	Kilometre Taşları
36	Kurumsal Yönetim Uygulamaları ve Finansal Bilgiler
43	Gündem
50	Yönetim Kurulunun Yıllık Faaliyet Raporuna İlişkin Bağımsız Denetçi Raporu
53	Finansal Tablolara ve Bağımsız Denetçi Raporu
128	Yatırımcılara Bilgi



Uluslararası üretim standartları ve modern teknolojisiyle sektöründe öncü olan Pinar Su ve İçecek, 'daha iyi bir yaşam için' ürünleri ile saflık, doğallık ve sağlık sunuyor.

Türkiye'nin Çalışan, Üreten, Lider Topluluklarından...

Kuruluşundan bugüne "Durmaksızın çalışmak, üretmek, ülkesine yararlı olmak" prensibiyle hareket eden Yaşar Topluluğu, Türkiye ekonomisine, topluma, çevreye, yaşam kalitesine ve insan sağlığına kurumsal ve etik ilkelerinden ödün vermeksizin değer katıyor. Bugün, 21 şirketi, 25 fabrikası ve tesisi, 2 vakfı ve 7.500 çalışanı ile faaliyet gösteren, Türkiye'nin lider şirket gruplarından Yaşar Topluluğu'nun temellerini 1927 yılında, denizcilik malzemeleri ve boya satışı yapmak üzere Durmuş Yaşar tarafından İzmir'de kurulan "Durmuş Yaşar Müessesesi" oluşturuyor.

GIDA VE İÇECEK GRUBU	BOYA GRUBU	TEMİZLİK KÂĞITLARI GRUBU	TİCARET VE HİZMET GRUBU	VAKIFLAR
Gıda <ul style="list-style-type: none"> • Pinar Süt • Pinar Et • Yaşar Birleşik Pazarlama • Pinar Foods GmbH • HDF FZCO • Hadaf Foods Industries LLC İçecek <ul style="list-style-type: none"> • Pinar Su ve İçecek Tarım, Hayvancılık ve Balıkçılık <ul style="list-style-type: none"> • Çamlı Yem Besicilik 	<ul style="list-style-type: none"> • Dyo Boya Fabrikaları • AO Kemipeks • S.C. Dyo Balkan SRL • Dyo Africa Paints and Varnishes LLC 	<ul style="list-style-type: none"> • Viking Kağıt 	<ul style="list-style-type: none"> • Altın Yunus Çeşme • Bintur • Yaşar Dış Ticaret • Yaşar Bilgi • Yadex International GmbH • Desa Enerji • Desa Elektrik 	<ul style="list-style-type: none"> • Yaşar Eğitim ve Kültür Vakfı • Selçuk Yaşar Spor ve Eğitim Vakfı

Farklı Sektörlerde En Çok Bilinen Markalar

Yaşar Topluluğu'nun ana iş kolları olan gıda, içecek ve boya sektörlerindeki lokomotif markaları Pinar ve DYO, Türkiye'de "tüketici tarafından en çok bilinen markalar sıralaması"nda ilk sıralarda yer alıyor. Gıda, içecek ve boyanın yanı sıra temizlik kâğıtları, turizm, dış ticaret ve enerji alanlarında da faaliyet gösteren Yaşar Holding A.Ş. iştiraklerinden Pinar Süt, Pinar Et, Pinar Su ve İçecek, Dyo Boya, Viking Kağıt ve Altın Yunus Çeşme'nin payları, Borsa İstanbul'da işlem görüyor.

Türkiye'ye Birçok "İLK"i Kazandıran Köklü Kuruluş

Yaşar Topluluğu, yenilikçi yaklaşımı ile Türkiye'de birçok "ilk"e imza attı:

- İlk boya fabrikası ve markası, DYO
- Uluslararası standartta ilk özel sektör süt fabrikası, PINAR SÜT
- İlk 1.100 yataklı birinci sınıf tatil köyü, ALTIN YUNUS ÇEŞME
- İlk özel sektör kâğıt fabrikası, VİKİNG KAĞIT
- İlk tek yönlü ambalajda doğal kaynak suyu, PINAR SU VE İÇECEK
- İlk özel sektör entegre et tesisi, PINAR ET
- İlk entegre hindi tesisi, PINAR HİNDİ
- İlk kültür balıkçılığı tesisi ve ilk kültür balığı üretimi, PINAR DENİZ
- İlk organik gübre fabrikası, ÇAMLİ YEM

Çevreye ve Topluma Değer Veren Bir Yaklaşım

Tüm faaliyetlerinin çevre ve insan üzerindeki olası etkilerini takip edip en aza indirmeyi temel prensiplerinden biri olarak benimseyen Yaşar Topluluğu, tüm kanun ve yönetmeliklere uygun olarak çalışmalarını sürdürüyor. Uzun soluklu kurumsal sosyal sorumluluk projeleri ile eğitime, spora, kültür ve sanata destek sağlayan Topluluk; Yaşar Eğitim ve Kültür Vakfı ve Selçuk Yaşar Spor ve Eğitim Vakfı aracılığıyla birçok projeye imza atıyor. Yaşar Üniversitesi ise Türkiye'nin en başarılı üniversitelerinden olma yolunda gelişim gösteriyor.

12 Kasım 2007'de Birleşmiş Milletler (BM) Küresel İlkeler Sözleşmesi ağına katılan Yaşar Topluluğu, bu kapsamda 2009 ve 2010 yılları için İlerleme Bildirimi Raporu, 2011 – 2019 yılları için ise Sürdürülebilirlik Raporu yayınladı. 2012 yılında BM Kadını Güçlendirme İlkeleri "CEO Destek Beyannamesi"ni imzalayan Topluluk, 2013'te "İş'te Eşitlik Bildirgesi" ile doğru cinsiyet politikaları konusunda da taahhütlerde bulundu.

Topluluğun Küresel İlkeler Sözleşmesi kapsamında yayınladığı ilerleme bildirimleri ve sürdürülebilirlik raporlarına www.yasar.com.tr adresindeki kurumsal internet sitesinden ulaşılabilir.



Yönetim Kurulu Başkanı'nın Mesajı

Uluslararası pazarın aktif bir oyuncusu olarak faaliyetlerini hız kesmeden sürdüren Şirketimiz, 20 ülkeye yaptığı satışlarla 2020 yılında Türkiye'nin toplam su ihracatının %17,8'ini tek başına gerçekleştirdi.

Değerli Hissedarlarımız,

2020 yılını tüm ezberlerimizin bozulduğu her anlamda değişime şahitlik ettiğimiz bir yıl olarak geride bıraktık. Ekonomik ve siyasi açıdan yoğun yaşanan 2020 yılında Çin'de ortaya çıkan ve dünya geneline hızla yayılan COVID-19 salgını, alıştığımız bütün dengeleri değiştirse de yıl içerisinde aşının bulunması ve ilaç sektöründe yapılan çalışmalardan alınan olumlu sonuçlar hepimize umut veriyor.

Ekonomik İşbirliği ve Kalkınma Örgütü (OECD), küresel ekonomi için %2,9'luk büyüme öngörüsüyle başlanan 2020 yılında, COVID-19 salgınının Mart ayında ciddi bir krize dönüşmesiyle birlikte büyüme tahminini 2009'dan beri en düşük seviye olan %2,4'e indirdi. Ancak OECD yılın son ayında, salgının ülkeler üzerindeki baskısı ve küresel üretimdeki düşüşün devam etmesi nedeniyle 2020 yılında dünya ekonomisinin %4,2 küçüleceği beklentisini açıkladı. Türkiye ekonomisinde ise salgının etkileri ilk çeyrekte çok fazla hissedilmezken, ikinci çeyrekte, sanayi ve hizmet sektöründe yaşanan küçülmeye birlikte, ekonomimiz bir miktar daraldı. Normalleşme sürecine girilmesinin etkisiyle 3. çeyrekte ise beklentilerin üzerinde büyüme gerçekleşti.

Türkiye'nin TSE belgeli ilk ambalajlı su markası olarak 1984 yılında başladığımız üretim yolculuğunu, üyesi olduğumuz Yaşar Topluluğu'nun kurumsal değerleri ışığında gerçekleştirdiğimiz katma değer yaratan çalışmalarla yıl boyunca sürdürdük.

Sağlıklı yaşam ve iyi beslenme trendlerinin yükselmesi ile birlikte 2020 yılında fonksiyonel ve aromalı içeceklere olan tüketici talebi de artış gösterdi. Şekersiz ürünlerin sadece Türkiye pazarında değil global içecek pazarlarında da görülen büyüme eğilimi, bu trendlere pandemi etkisinin de eklenmesi ile birlikte daha da hızlandı. Pınar Su ve İçecek olarak biz de şekersiz ve vitaminli içecek çeşitlerine eğilimin arttığı sektörde, değişen tüketici tercihleri doğrultusunda besin öğeleri bakımından zenginleştirilmiş ürün çalışmalarımıza devam ettik.

Ambalajlı su pazarı büyüklüğü, 2020 yılında %6 küçülme ile 10,9 milyar litre tonaj olarak gerçekleşirken, pazarda ciro bazında ilk 5 firma arasında yer almayı başaran Şirketimiz, yılı 379 bin ton satış tonajı ile 219,8 milyon TL net satış ile geride bıraktı. Yıl içinde yaptığımız yatırımların tutarı ise 7,3 milyon TL oldu.

İhracat Hacmimiz Arttı

Uluslararası pazarın aktif bir oyuncusu olarak faaliyetlerini hız kesmeden sürdüren Şirketimiz, 20 ülkeye yaptığı satışlarla 2020 yılında Türkiye'nin toplam su ihracatının %17,8'ini tek başına gerçekleştirdi. Pınar Su ve İçecek olarak 2020 yılında ihracatımızı 58 bin tondan 63 bin tona çıkartarak 7 milyon ABD doları tutarında ihracat geliri elde etmeyi başardık. Şirket cirosu içerisindeki payı %21'i aşan ihracatımızda Avrupa pazarı %83,4'lük payla yine en büyük pazar oldu. Yıl içerisinde ihracat ürün portföyüne Pınar Fonksiyonel İçecek ve Pınar Ice Tea kategorilerini de ekleyen Şirketimiz, önümüzdeki dönemde de katma değerli içecek ürün segmentiyle yeni pazarlara ulaşmayı hedefliyor.

Kaliteli ve Güvenli Üretim

Ulusal ve uluslararası belgelendirmeler ile kalitesi tescil edilmiş olan Şirketimiz, Uluslararası Sağlık ve Gıda Güvenliği Uygunluk Belgesi'ni (NSF) alan ilk Türk içecek markası olmanın getirdiği sorumlulukla, ürün ve hizmet kalitesini yükseltmeye devam ettik. Pandemi nedeniyle üretimden sevkiyata tüm iş süreçlerinde hijyen konusunda ilave önlemler geliştirdik. Pınar Su ve İçecek olarak gerekli tüm kriterleri yerine getirerek, mevcut üretim tesislerimiz için "COVID-19 Güvenli Üretim Belgesi" aldık.

2020 yılında pandemiye karşı çalışanlarımızın sağlığının korunması için de birçok önlem uyguladık. Bunun yanı sıra çalışanlarını büyüme ve gelişmenin temel dayanağı olarak gören bir şirket olarak, insan kaynağımızın gelişim faaliyetlerine ve kariyer planlama süreçlerine yönelik uygulamalar gerçekleştirdik. Toplumsal Cinsiyet Eşitliği Komitelerimiz projeler üretmeye devam etti.

Sağlık Odaklı Yenilikler

Tüketici ihtiyaç ve beklentilerini aralıksız takip eden Şirketimiz, sağlıklı yaşam trendinin yükselişine paralel olarak yıl içerisinde doğal kaynak suyu ve meyve sularının birleşiminden oluşan Şekersiz Pınar Frit ürün ailesini pazara sundu. Sağlıklı beslenmeyi tercih eden tüketicilerimiz için bir diğer yeniliğimiz ise Yeni Nesil Yaşam Pınarım Fonksiyonel İçecek ailesinin yanı sıra Limonata ürünlerine de ekstra C vitamini eklemek oldu.

Etkin Dağıtım Ağı, Mobil Sipariş Uygulaması

Pınar Su ve İçecek olarak etkin satış ve dağıtım ağıyla sektördeki rekabetçi konumumuzu sürekli güçlendiriyoruz. Bu kapsamda 2020 yılında sektöründe kredi kartı ile ödeme, temassız teslimat gibi konularda e-ticaret kanalı olarak öne çıkan Pınar Su Mobil Sipariş Uygulaması'nda

yapılan teknik geliştirmeler, pandemi sürecinin etkisi ile hızlanarak devam etti. Bayilerimizin hizmet kalitesini artırmak ve tüketici şikâyetlerini azaltmak amacıyla "Kusursuz Müşteri Deneyimi Projesi"ni hayata geçirdik. Bunun yanı sıra Pınar İletişim Merkezi üzerinden görme engelli bireylere özel "Engelsiz İletişim Hattı" hizmete açıldı.

Sürdürülebilirlik Anlayışımız

Pınar Su ve İçecek olarak gelecek kuşaklara sağlıklı ve sürdürülebilir fiziki-sosyal çevre bırakmak hedefiyle sürdürülebilirlik çalışmalarımızı gerçekleştiriyoruz. İşimize, çalışanlarımıza, topluma, iş ortaklarımıza ve çevreye "iyi bakarak" faaliyetlerimizi sürdürüyoruz.

Toplum için değer yaratma misyonumuz ile Pınar markası altında sanata, eğitime ve spora olan desteğimizi sürdürüyoruz. Gelenekselleşen projelerimizle bizi gururlandıran çalışmalara imza atmayı sürdürüyoruz. Pandemi nedeniyle sosyal hayat 2020 yılında büyük bir kesintiye uğramış olsa da çözüm odaklı yaklaşımımızla sosyal sorumluluk çalışmalarımıza devam ettik. Pınar Çocuk Tiyatrosu, "Oyun Makinesi" isimli oyununa pandemi nedeniyle Mart ayı itibarıyla ara verirken, "Her Şey Çocuklarımız İçin" isimli Youtube kanalımızda tiyatro sever çocuklarımızla buluşmayı sürdürdü. Pınar Çocuk Resim Atölyesi de ara vermek zorunda kaldığı turnenin ardından çalışmalarını dijital platforma taşıyarak çocuklara ulaştı. Uluslararası Pınar Çocuk Resim Yarışması'na 2020 yılında 5.685 resim katıldı.

Spora verdiğimiz destek, 22 yıldır Pınar Karşıyaka Basketbol Takımı isim sponsorluğu ile çocuklarımızın spor yapmasına katkıda bulunmak amacıyla Karşıyaka Basketbol Şubesi altyapısına sağladığımız katkı ile devam ediyor.

Tüketicilerimizi her zaman sağlıklı buluşturmaya ve onların "Yaşam Pınarı" olmaya devam edeceğiz.

Şirketimizin sürdürülebilir başarısında ve hedeflerine ulaşabilmesinde katkı sağlayan tüm hissedarlarımıza, tüketicilerimize, müşterilerimize, çalışanlarımıza ve tedarikçilerimize teşekkürlerimi sunuyorum.

Saygılarımla,

Emine Feyhan Yaşar
Yönetim Kurulu Başkanı

Yönetim Kurulu

EMİNE FEYHAN YAŞAR
YÖNETİM KURULU BAŞKANI



İDİL YİĞİTBAŞI
YÖNETİM KURULU BAŞKAN VEKİLİ



MUSTAFA SELİM YAŞAR
YÖNETİM KURULU ÜYESİ



SEZAI BEKGÖZ
BAĞIMSIZ YÖNETİM KURULU ÜYESİ



FEYZİ ONUR KOCA
BAĞIMSIZ YÖNETİM KURULU ÜYESİ



YILMAZ GÖKOĞLU
YÖNETİM KURULU ÜYESİ



CENGİZ EROL
YÖNETİM KURULU ÜYESİ



Yönetim Kurulu özgeçmişleri
sayfa 37-38'de yer almaktadır.

Üst Yönetim ve Komiteler

YÖNETİM KURULU VE GÖREV SÜRELERİ

ADI SOYADI	UNVANI	GÖREV SÜRESİ
EMİNE FEYHAN YAŞAR	YÖNETİM KURULU BAŞKANI	25.03.2020 - 1 YIL
İDİL YİĞİTBAŞI	YÖNETİM KURULU BAŞKAN VEKİLİ	25.03.2020 - 1 YIL
MUSTAFA SELİM YAŞAR	YÖNETİM KURULU ÜYESİ	25.03.2020 - 1 YIL
SEZAI BEKGÖZ	BAĞIMSIZ YÖNETİM KURULU ÜYESİ	25.03.2020 - 1 YIL
FEYZİ ONUR KOCA	BAĞIMSIZ YÖNETİM KURULU ÜYESİ	25.03.2020 - 1 YIL
YILMAZ GÖKOĞLU	YÖNETİM KURULU ÜYESİ	25.03.2020 - 1 YIL
CENGİZ EROL	YÖNETİM KURULU ÜYESİ	25.03.2020 - 1 YIL

Yetki Sınırları:

Gerek Yönetim Kurulu Başkanı ve gerekse Yönetim Kurulu Üyeleri, Türk Ticaret Kanunu'nun ilgili maddelerinde ve Esas Sözleşmemizin 12. ve 13. maddelerinde belirlenen yetkilere haizdirler.

Kurumsal Yönetim Derecelendirme:

Pınar Su ve İçecek'in kurumsal yönetim derecelendirme notu 2020 yılında 10 üzerinden 9,53 olarak teyit edilmiştir.

ÜST YÖNETİM

ADI SOYADI	GÖREVİ
HÜSEYİN KARAMEHMETOĞLU	GENEL MÜDÜR
ONUR ÖZTÜRK	MALİ İŞLER VE FINANS DİREKTÖRÜ

DENETİMDEN SORUMLU KOMİTE

ADI SOYADI	GÖREVİ
FEYZİ ONUR KOCA	BAŞKAN
SEZAI BEKGÖZ	ÜYE

KURUMSAL YÖNETİM KOMİTESİ

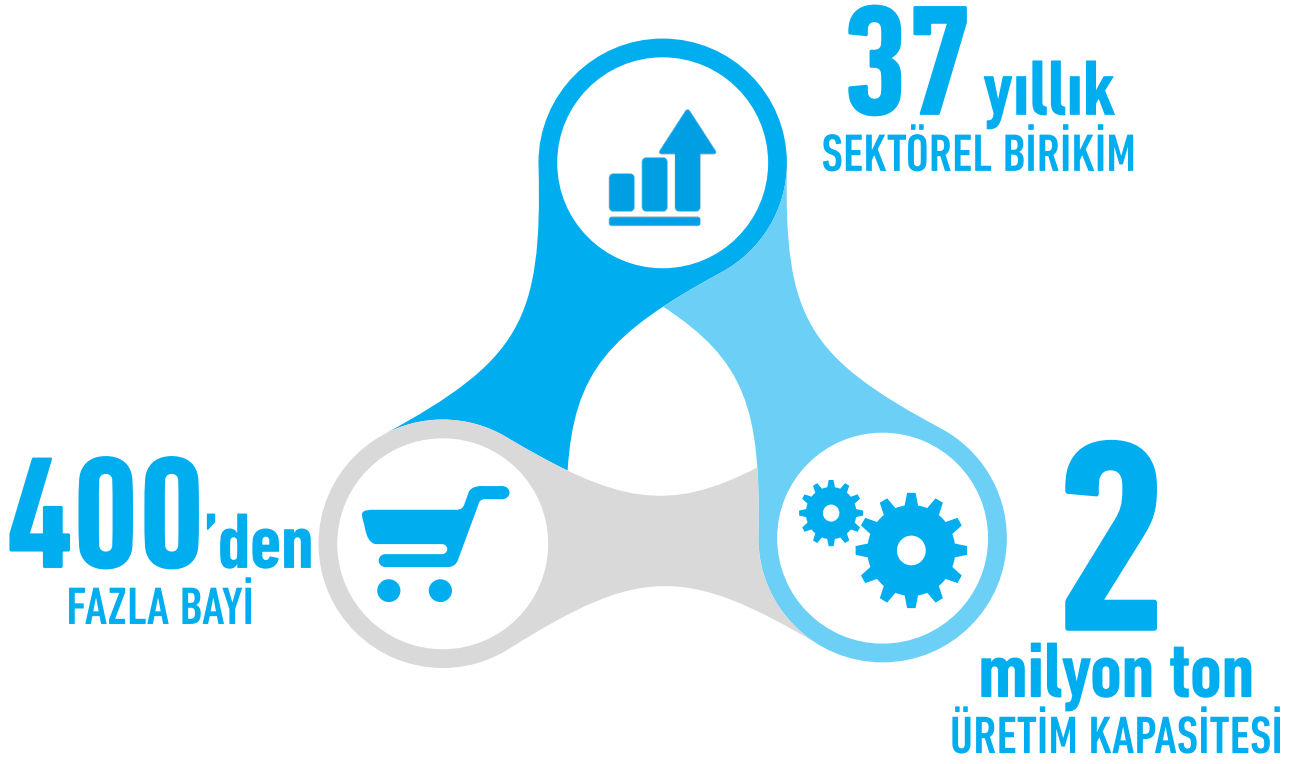
ADI SOYADI	GÖREVİ
FEYZİ ONUR KOCA	BAŞKAN
YILMAZ GÖKOĞLU	ÜYE
CENGİZ EROL	ÜYE
ONUR ÖZTÜRK	ÜYE

RİSKİN ERKEN SAPTANMASI KOMİTESİ

ADI SOYADI	GÖREVİ
FEYZİ ONUR KOCA	BAŞKAN
YILMAZ GÖKOĞLU	ÜYE
CENGİZ EROL	ÜYE

Bir Bakışta Pınar Su ve İçecek

Pınar Su ve İçecek sektörde öncü konumunu 2020 yılında da sürdürdü.



Üretim Tesisleri



219,8
milyon TL
CİRO

104,7
milyon TL
BRÜT KÂR

%16,7
YURT DIŞI
SATIŞLAR

10,9

milyar litre
Türkiye Ambalajlı
Su Satış Hacmi
(SUDER)

20

Ülkeye
İhracat



7,3

milyon TL
Yatırım
Harcaması



2020 YILI FİNANSAL PERFORMANS

(Milyon TL)	01.01.2020-31.12.2020	01.01.2019-31.12.2019
Net Satışlar	219,8	224,6
Brüt Satış Kârı	104,7	101,7
Brüt Kâr Marjı	%47,6	%45,3
(Milyon TL)	31.12.2020	31.12.2019
Özkaynaklar	83,8	51,7
Aktifler	425,3	325,3
Toplam Yükümlülükler/Özkaynak Oranı	4,07	5,29

375
ortalama
çalışan sayısı

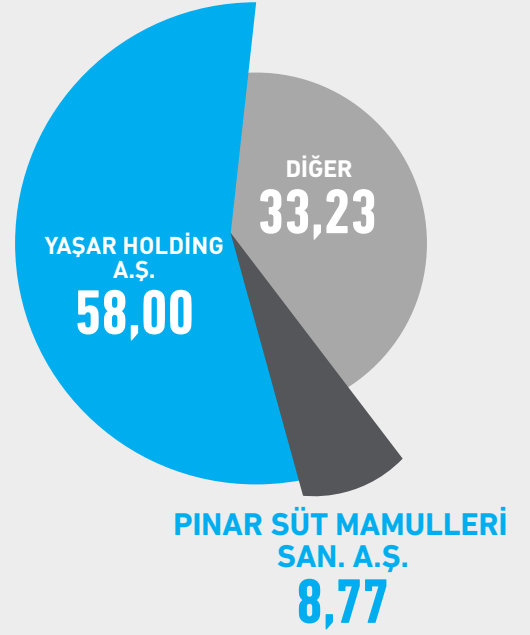




Şirket Profili

37 yıl önce Türkiye'nin ilk ambalajlı suyunu üreterek sektörün öncülüğünü yapan Pinar Su ve İçecek, bugün "içecek şirketi" olma vizyonuyla faaliyetlerini sürdürüyor.

PINAR SU VE İÇECEK ORTAKLIK YAPISI (%)



Pay Sahibi	Pay Oranı (%)	Pay Tutarı (TL)
YAŞAR HOLDİNG A.Ş.	58,00	25.961.413,57
PINAR SÜT MAMULLERİ SANAYİİ A.Ş.	8,77	3.927.525,25
DİĞER	33,23	14.873.769,63
Toplam	100,00	44.762.708,45

Pinar Su ve İçecek'in payları Borsa İstanbul Ana Pazar'da "PINSU" sembolü ile işlem görmektedir.

Şirket sermayesinin tamamı hamiline paylardan oluşurken Şirket paylarında herhangi bir imtiyaz bulunmamaktadır.



1984 yılında temellerini attığı tesis ile Türk tüketicisini şişelenmiş ambalajlı doğal kaynak suyu ile tanıştıran Pınar Su ve İçecek, tüm iş süreçlerinde yüksek standartlara ulaşmış lider bir şirket olarak sektöre öncülük ediyor.

Sektörün en köklü isimlerinden biri olan Pınar Su ve İçecek, "Pınar Yaşam Pınarım" markası ile pazarda "%100 Türk sermayeli firma" olarak yer alıyor. Yıllar içerisinde attığı stratejik adımlarla tüketici odaklı, sürdürülebilir ve yenilikçi yaklaşımıyla çalışmalarını sürdüren Pınar Su ve İçecek; Türkiye'nin en kaliteli kaynaklarından elde ettiği suları, iç pazarın yanı sıra 20 ülkeye ihraç ediyor. Ulusal ve uluslararası pazarlarda öne çıkan Şirket, 37 yıl önce Türkiye'nin ilk ambalajlı suyu olarak başladığı yolculuğunu "içecek şirketi olma" vizyonu ile devam ediyor. Bu vizyonun ışığında 2019 yılında ticari unvanını "Pınar Su ve İçecek" olarak yenileyen Şirket, yeni ürün geliştirme çalışmalarıyla yurt içi ve dışında pazar payını daha da artırmayı hedefliyor.

YÜKSEK TEKNOLOJİYE SAHİP ÜRETİM TESİSLERİ

Sürdürülebilir sağlıklı bir yaşamın en büyük gereklerinden biri olan su, Pınar kalitesi ve güvencesiyle en saf ve en doğal haliyle el değmeden şişelenerek tüketicilere sunuluyor. Tüm dolun tesislerinde dünyanın en gelişmiş teknolojilerini kullanan Pınar Su ve İçecek, steril hava ile pozitif basınçlandırılmış, dışarıdan hava girişi engellenmiş, havası sürekli temizlenen tam hijyenik ortamda dolun yapıyor. Pınar Su ve İçecek, sahip olduğu laboratuvar imkânları ile suyu, kaynaktan dolun dek üretimin her aşamasında fiziksel, kimyasal ve mikrobiyolojik testlerden geçiriyor.

İzleme, kontrol, analiz ve üretim süreçlerindeki bilimsel ve teknik gelişmeleri yakından takip ederek uygulamalarına entegre eden Pınar Su ve İçecek, "Önce Tüketicilerimiz ve Müşterilerimiz" odaklı kalite yönetim yaklaşımı ile ürünlerini uluslararası kalite standartlarına uygun olarak sunuyor.

Üretim noktalarından lojistik faaliyetlere kadar tüm iş süreçlerinde uluslararası yüksek standartlarda çalışan Pınar Su ve İçecek, tüketici memnuniyetini yükseltme ve sürdürülebilir büyüme odaklı iş anlayışıyla faaliyet gösteriyor.

Gıda güvenliği, hijyen ve sağlık standartları, kalite, çevre, iş sağlığı ve güvenliği ile müşteri memnuniyetine verdiği önem kapsamında yaptığı çalışmaları sertifikalarla belgelendiren Pınar Su ve İçecek, Uluslararası Sağlık ve Gıda Güvenliği Uygunluk Belgesi'ni (NSF) almaya hak kazanan ilk Türk içecek markası olarak öne çıkıyor.

Pınar Su ve İçecek, çevreyi koruma, çevre kirliliğini önleme, doğal kaynak kullanımlarını kontrol altına alma ve atıkları bertaraf etme konularındaki çalışmalarıyla da sektörde örnek teşkil ediyor.



**ŞEKERİ ŞEKER PANCARINDAN,
SUYU DOĞAL KAYNAĞINDAN,
PINAR LIMONATA**

Rekabet Üstünlükleri

Sektördeki tecrübe ve uzmanlığını 'koşulsuz müşteri memnuniyeti' prensibi ile birleştiren Pinar Su ve İçecek, sürdürülebilir büyüme odaklı atılımlar ve rekabetçi ürünlerle pazarın gelişimini sağlıyor.

YÜKSEK MARKA BİLİNLİRLİĞİ

- Güçlü ve güvenilir marka algısı
- Yüksek müşteri memnuniyeti
- Superbrands® Türkiye markaları arasında
- 2019 Capital Dergisi 'En Beğenilen Şirketler Araştırması' alkolsüz içecek kategorisinde en beğenilen 2. şirket
- 2019 'The ONE Awards Bütünleşik Pazarlama Ödülleri' gazsız içecek kategorisinde itibarını en çok artıran markalar arasında
- 2020 LUX Life Magazine tarafından verilen En Yenilikçi Dijital İçecek Şirketi ödülünü alan marka

BÜYÜYEN ÜRÜN PORTFÖYÜ

- Sağlıklı ve doğal su kaynaklarından tüketicilerin değişen ihtiyaçlarına uygun olarak tasarlanmış farklı ambalaj ve hacimlerdeki SKU'larda üretim
- Sade ve aromalı maden suyu portföyü
- Şekerli ve şekersiz limonata
- Doğal kaynak suyu ve meyve sularının birleşiminden oluşan Şekersiz Pinar Frii ürün ailesi
- Pinar Yeni Nesil Yaşam Pınarım fonksiyonel içecek ailesi

GÜÇLÜ DAĞITIM VE HİZMET AĞI

- Hedef pazarlara yakın farklı kaynaklardan üretim yaparak yakalanan lojistik güç
- Türkiye genelinde bayilerden oluşan satış ve dağıtım ağı
- Sipariş hattı uygulaması
- "Online" sipariş sistemi
- Su markaları arasında ilk kez mobil sipariş uygulamalarında kredi kartı ile temassız ödeme imkânı sunulması
- Kurumsal iş birlikleri

KALİTELİ ÜRETİM

- Doğal ve hijyenik koşullarda tüketiciye ulaşan uluslararası standartlara sahip kaynak suyu
- İçecek kategorisinde tüketicinin tercihlerine göre şekillenen tüm ambalaj seçeneklerinde (pet, polikarbon damacana, cam damacana ve cam) ürün sunabilme yetkinliği
- 37 yıllık sektörel bilgi birikimi
- Clean Room teknolojisi
- COVID-19 Güvenli Üretim Belgesi
- Tüm tesislerde Sıfır Atık Belgesi



ŞEKERSİZ, VİTAMİNLİ

KEYİFLİ

ANLARIN İÇECEĞİ



PINAR FRIİ

ŞEKERSİZ

Pınar Su ve İçecek Ürünleri

AMBALAJLI SU

0,20L bardak
0,33L pet şişe
0,33L Minions
0,50L pet şişe
0,75L sporcu şişe
1L pet şişe
1,50L pet şişe
5L pet şişe
10L pet şişe
0,33L cam şişe
0,75L cam şişe
15L cam damacana
19L damacana

PINAR DENGE MADEN SUYU

0,20L Sade Maden Suyu
0,20L Elma Aromalı Maden Suyu
0,20L Limon Aromalı Maden Suyu
0,20L Karpuz&Çilek Aromalı Maden Suyu

PINAR FRIİ

0,25L Pınar Frii Misket Limonlu Şekersiz Gazlı İçecek
0,25L Pınar Frii Mandalinalı Şekersiz Gazlı İçecek
0,25L Pınar Frii Kırmızı Üzümlü Şekersiz Gazlı İçecek
0,25L Pınar Frii Narlı Şekersiz Gazlı İçecek
0,25L Pınar Frii Kavunlu Şekersiz Gazlı İçecek

0,25L Pınar Frii Karpuz Aromalı Gazlı İçecek
0,25L Pınar Frii Çilek Aromalı Gazlı İçecek
0,25L Pınar Frii Misket Limonlu Gazlı İçecek
0,25L Pınar Frii Mandalinalı Gazlı İçecek
0,25L Pınar Frii Kırmızı Üzümlü Gazlı İçecek
0,25L Pınar Frii Narlı Gazlı İçecek
0,25L Pınar Frii Kavunlu Gazlı İçecek

PINAR LİMONATA

1L C Vitaminli Limonata
1L C Vitaminli Limonata Şekersiz
0,33L C Vitaminli Limonata
0,33L C Vitaminli Limonata Şekersiz
0,30L Limonata

PINAR YENİ NESİL YAŞAM PINARIM FONKSİYONEL İÇECEK AİLESİ

0,25L Güzellik Pınarım
0,25L Bağışıklık Pınarım
0,25L Zindelik Pınarım
0,25L Rahatlık Pınarım

PINAR ICE TEA

0,25L Pınar Ice Tea Şeftali Aromalı Soğuk Çay
0,25L Pınar Ice Tea Nane Limon Aromalı Soğuk Çay

Pınar Su ve İçecek Ürünleri

Pınar Su ve İçecek, ulusal ve uluslararası yüksek standartlara uygun gerçekleştirdiği çalışmalarıyla, tüketicilerine ambalajlı sudan limonataya, maden suyundan meyve aromalı gazlı içeceğe uzanan farklı ürün grupları sunmaya devam ediyor.

En Kaliteli Kaynaklardan Gelen Sağlık

Pınar Uludağ

Sülfat 3,8 mg/L
Sodyum 4,1 mg/L
Klorür 1,1 mg/L
pH 7,2
İletkenlik 72,9 µS/cm

Pınar Gökçeaağaç

Sülfat 7,7 mg/L
Sodyum 5,6 mg/L
Klorür 1,1 mg/L
pH 8,2
İletkenlik 130,3 µS/cm

Pınar Madran

Sülfat 7,8 mg/L
Sodyum 6,3 mg/L
Klorür 3,7 mg/L
pH 7,5
İletkenlik 58,1 µS/cm

Pınar Akçaağaç

Sülfat 2,2 mg/L
Sodyum 1,5 mg/L
Klorür 2,0 mg/L
pH 8,01
İletkenlik 218 µS/cm





Yeni nesil yaşam pınarım ile, YAŞAMINA DEĞER KAT



Trendleri Takip Eden Yenilikler

Sahip olduğu yetkinliklerle tüketicilerin hijyenik, sağlıklı ve güvenilir ürünlere ulaşmasını sağlayan Pınar Su ve İçecek, 2020 yılında da ürün ve hizmetler geliştirmeyi sürdürdü.

Üretim, ambalajlama, kalite kontrol, sevkiyat ve sipariş aşamalarındaki tüm iş süreçlerinde %100 tüketici memnuniyetini göz önünde bulunduran Pınar Su ve İçecek, COVID-19 salgınının tüm dünyayı etkisi altına aldığı 2020 yılında yenilikçilik yaklaşımını sağlık ve hijyen odağında sürdürdü. Bulaşın kaynaklarından uzak kalmasını sağlamak, her türlü çapraz bulaşı önleyerek üretim, ürün, çalışan ve tüketici güvenliğini sürdürmek, kesintisiz tedarik ve üretim süreci şartlarını korumak, güvenli ve sağlıklı ürün arzını sağlamak, Şirket'in önceliği haline geldi.

Üretimden Sevkiyata Her Aşamada Hijyen

Yerleşim yerlerinden uzak, insan kaynaklı bulaştan korunaklı su kaynaklarından elde ettiği sularla üretim yapan Pınar Su ve İçecek, üretim sürecine dahil olan her türlü malzemeyi uygunluk yönünden değerlendirip onayladıktan sonra kullanıma alıyor. Pandemi nedeniyle üretimden sevkiyata tüm iş süreçlerinde hijyen konusunda ilave önlemler geliştiren Şirket, gerekli tüm kriterleri yerine getirerek üretim tesisleri ve ürünleri için "COVID-19 Güvenli Üretim Belgesi" aldı.

Sağlıklı Yaşama Odaklı Yeni Ürünler

Pınar Su ve İçecek, pandemi sürecinde vücudun bağışıklık sistemlerini güçlendiren, içerisinde C vitamini, B vitaminleri, çinko, lif gibi vücudun sağlık fonksiyonlarını destekleyen içerikler barındıran ürünlere karşı artan tüketici ilgisini dikkate alarak, tüketicilerinin beklenti ve ihtiyaçlarına uygun ürünler geliştirdi. Şirket, Yeni Nesil Yaşam Pınarım Fonksiyonel İçecek ailesinin yanında Limonata ürünlerine de ekstra C vitamini ekleyerek, portföyündeki sağlıklı yaşam trendini takip eden ürün sayısını artırdı.

İçecek sektöründe yeni girdiği alanlarla fark yaratmayı başaran Şirket, tüketici araştırmalarının sonucunda daha önce adım attığı meyveli gazlı içecek segmentindeki Pınar Frieri ürün grubunda relansman gerçekleştirdi. Artan sağlık trendini dikkate alarak ürünlerin lezzetlerini şekersiz olarak revize eden Pınar Su ve İçecek, etiket tasarımlarında ise lezzet unsurunu öne çıkaran meyve görselleri kullandı.

Pandemi süreci, yeni ürünlerin yanı sıra farklı hizmet beklentilerini de oluşturdu. Temassız teslimatın tüketiciler tarafından daha fazla tercih edilir olmasıyla birlikte, su markaları arasında Türkiye'deki ilk kredi kartı ile ödeme imkânı sunan Pınar Su ve İçecek, temassız teslimat ile ürünlerin dağıtımını gerçekleştirdi. Bu dönemde tüketicilere destek olmak amaçlı Pınar Süt ürün çeşitleri de Pınar Su Sipariş Uygulaması'nda satılmaya başlandı ve tüketici memnuniyeti doğrultusunda daha kapsamlı ve uzun süreli kalıcı bir iş birliği geliştirildi.





Sektörde Pınar Su ve İçecek'in Yeri

Ambalajlı su pazarı büyüklüğü, 2020 yılında 10,9 milyar litre tonaj olarak gerçekleşirken, ciro bazında Pınar Su ve İçecek Türkiye pazarının ilk 5 firması arasında yer aldı.

Sağlıklı yaşam ve iyi beslenme trendlerinin yükselmesi ile birlikte 2020 yılında fonksiyonel ve aromalı içeceklere olan tüketici talebi de artış gösterdi. Şekersiz ürünlerin sadece Türkiye pazarında değil küresel içecek pazarlarında da görülen büyüme eğilimi, bu trendlere pandemi etkisinin de eklenmesi ile birlikte daha da hızlandı.

Ambalajlı su pazarı büyüklüğü, 2020 yılında %6 küçülme ile 10,9 milyar litre tonaj olarak gerçekleşti (SUDER, 2020 tahmini). Pınar Su ve İçecek, ambalajlı su pazarında ciro bazında ilk 5 firma arasında yer aldı (Nielsen Perakende Paneli, 2020).

Maden Suyu pazar büyümesi 2020 yılında tonajda %16 olarak gerçekleşti. Fonksiyonel İçecek kategorisi tonajda %168 büyüme gösterdi (Nielsen Perakende Paneli, 2020).

Gazlı İçecek kategorisi ise tonajda %5 büyüme oranına ulaştı (Nielsen Perakende Paneli, 2020).

Sektöre Yön Veren Şirket

Pınar Su ve İçecek, hijyen kurallarına uygun dolum yaptığı tesislerden elde edilmiş ürünler sunarak tüketicilerini sağlıklı buluşturuyor. Bursa-Uludağ, Aydın-Bozdoğan, Isparta-Eğirdir, Sakarya-Hendek'teki modern tesislerinde yerleşim yerlerinden uzak, debisi ve kimyasal özellikleri yıl içerisinde yağış ya da kuraklığa bağlı olarak değişim göstermeyen kaynaklardan elde ettiği suları kaynaktaki doğal yapıları bozulmadan, mineral dengeleri değiştirilmeden şişeliyor. İnsan sağlığına zarar vermeyen nitelikte ambalaj kullanımına özen gösteren Şirket, ambalajlı su sektörünün yanı sıra içecek ürün grubundaki zengin çeşitleri ile de sektörde öncü konumunu sürdürüyor.

PINAR SU VE İÇECEK DOLUM TESİSLERİ

ULUDAĞ

Pınar Su ve İçecek'in son yatırımı olan Uludağ tesisi, 2015 yılında faaliyetine başladı. Bursa-İnegöl sınırlarında, yerleşim bölgelerinden çok uzakta 1.600 metre yükseklikteki ormanlık dağların eteğinde kurulu kaynaktan edinilen 7,2 pH değerine sahip doğal kaynak suyu, nitelik ve lezzet açısından Türkiye'nin en kaliteli kaynaklarından biri olma özelliği taşıyor. Endüstri 4.0 standartlarında modern üretim hatlarına sahip Uludağ tesisi, enerji ve üretim verimliliği konularında önemli avantajlar barındırıyor.

MADRAN

Aydın-Bozdoğan'da yerleşim bölgelerinden yaklaşık 1.000 metre yükseklikte yer alan Pınar Su ve İçecek Madran Kaynağı, 7,5 pH değeri ile Türkiye'nin en kaliteli kaynakları arasında gösteriliyor. Tesiste kaynak suyu dolumunun yanı sıra 2018 yılından bu yana gazlı ve gazsız içecek üretimleri de yapılıyor.

GÖKÇEAĞAÇ

Sakarya-Hendek'te bulunan Gökçeağaç Kaynağı, el değmemiş yeşillikler içinde bir coğrafyada yer alıyor. 8,2 pH değeri ve ideal mineral içeriği ile kaliteli ve sağlıklı suyu tüketicilerle buluşturuyor.

AKÇAAĞAÇ

Akçaağaç kaynağı Isparta-Eğirdir'de kent merkezinden tamamen uzakta doğal bir ortam içerisinde yer alıyor.



219,8
milyon TL
NET SATIŞ GELİRİ

7
milyon
ABD Doları
TOPLAM İHRACAT



2020 Faaliyetleri

2020 yılında Pınar Su ve İçecek'in satış tonajı toplamı 379 bin ton olarak gerçekleşti.

Ulusal düzeyde satış yapan büyük firmalar içerisinde %100 Türk sermayeli şirket olarak öne çıkan Pınar Su ve İçecek, 2020 yılında yerel oyuncuların baskın olduğu pazarda ciro olarak ilk 5 büyük şirket arasında yer alıyor. 2020 yılında 219,8 milyon TL net satış gerçekleştiren Pınar Su ve İçecek'in satış tonajı toplam 379 bin ton olarak gerçekleşti. Şirket 2020 yılında 104,7 milyon TL brüt kâr elde ederken yıl içinde yapılan yatırım tutarı ise 7,3 milyon TL oldu.

2020 yılında Türk ürünlerinin yurt dışında markalaşması, Türk Malı imajının yerleşmesi amacıyla uygulanan Turquality projesi kapsamında teşviklerden yararlandı.

2020 yılında Pınar Su ve İçecek'in yeni ürün lansmanları ile içecek portföyünde bulunan maden suyu, limonata, gazlı meyveli içecek ve fonksiyonel içecek ürünleri tüketicilerin beğenisini kazanmaya devam ediyor.



yaptığı 63 bin tonluk ihracatla, 7 milyon ABD doları gelir elde etti. Toplam satışların %16,7'sini yurt dışı pazarlara yapan Şirket, ihracat açısından tonaj olarak da %9 büyümeye kaydetti. Toplam ihracatın ciro içerisindeki payı ise artış gösterek %21,9 seviyesine ulaştı.

2020 yılı ihracatında İngiltere, Almanya, Belçika, Çekya, İrlanda, Romanya, Yunanistan, Malta, Kosova, İsviçre gibi Avrupa ülkeleri ağırlığını korurken, KKTC, Azerbaycan, Irak, Kuveyt, BAE, Bahreyn, Singapur, Ürdün, Ukrayna, Trinidad Tobago pazarlarına da satış devam etti.

Pinar Su ve İçecek'in ihracat rakamlarında 2020 yılında İngiltere, Almanya ve çevre Avrupa ülkeleri %83,4'lük bir pay aldı. 2020 yılında ihracat ürün portföyüne Pinar Fonksiyonel ve Pinar Ice Tea ürünlerini de ekleyen Şirket'in güçlenen içecek ürün segmenti, 2020 yılında bir önceki yıla göre %10'luk büyümeye kaydetti.

İHRACAT ÇALIŞMALARI

Pinar Su ve İçecek, yurt dışı pazarlarda küresel gelişmeleri yakından izleyerek ve müşteri ihtiyaçlarını belirleyerek ihracat çalışmalarına yön veriyor. Uluslararası pazarların aktif bir oyuncusu olarak geniş bir coğrafyada varlık gösteren Şirket, Türkiye'nin toplam su ihracatının %17,8'ini gerçekleştiriyor. Türkiye'den ihraç edilen su markaları arasında lider firmalardan olan Pinar Su ve İçecek, 2020 yılında 20 ülkeye



%16,7

İHRACATIN SATIŞLAR
İÇİNDEKİ TONAJ PAYI

%9

İHRACATTA
TONAJ BÜYÜMESİ



Pınar Su ve İçecek Müşterileri ve Tüketicileri

Pınar Su ve İçecek, sağlıklı yaşamın önemine dair farkındalığın arttığı 2020 yılında tüketicilerin beklenti ve ihtiyaçları karşılayan farklı çözümler geliştirdi.



Ürün ve hizmetlerinde güven, hijyen, doğallık, aile bağı değerlerini ön planda tutan Pınar Su ve İçecek, 2020 yılında da tüketicilerine en iyisini sunma hedefiyle çalışmalarını sürdürdü. Yıl boyunca tüm dünyada etkili olan COVID-19 salgını ile hijyen ve sağlıklı yaşam kavramları daha da önem kazanırken Pınar Su ve İçecek, tüm iş süreçlerinden ürün ve hizmetlerine kadar tüketiciye dokunduğu her noktada gerekli aksiyonları alarak, değişen sürece hızla adaptasyon sağladı.

Sağlıklı yaşam trendi ile değişen tüketici beklenti ve ihtiyaçlarına uygun ürün portföyü geliştiren Pınar Su ve İçecek 2020 yılında su kategorisinde 13 çeşit, maden suyu kategorisinde 4 çeşit, limonata kategorisinde 4 çeşit, gazlı meyveli içecek kategorisinde 5 çeşit ve fonksiyonel içecek kategorisinde 4 çeşit ürünle tüketicilerine ulaştı. Şirket, etkili ve rekabetçi pazarlama stratejisinin yanında iletişim çalışmalarına da öncelik vererek, hedeflerine ulaşmaya yönelik çalışmalarını yıl boyunca sürdürdü.

Farklı kullanım ihtiyaçlarına göre, ev içi tüketime özel 19L polikarbon damacana ve 15L cam damacana çözümleri bulunan Pınar Su ve İçecek, Ev Dışı Tüketim kanalına yönelik olarak da yine farklı hacimlerde cam ve pet ambalajlı ürünler sunuyor.

Fonksiyonel İçecek pazarında öncü marka olarak yer alan Pınar Fonksiyonel İçecekler, 2020 yılı Nielsen'e göre %39 ile ciroda lider marka oldu.


Pınar Su ve İçecek, 2020 yılında piyasaya sunulan yeni ürünlerin yanı sıra gerçekleştirdiği iletişim çalışmalarıyla da pazardaki konumunu güçlendirmeyi sürdürdü. Satışa yönelik iletişim çalışmalarında "güven, doğallık, aile bağı" gibi değerleri vurgulayan Pınar Su ve İçecek'in bu konudaki en önemli referansını ise "Pınar" markasının gıda ve içecek sektöründeki gücü ve saygın imajı oluşturuyor.

Markayla özdeşleşen değerler ile sağlıklı, lezzetli ve yenilik kaynağı ürünlerine ilişkin niteliklerin iletişimini bir arada yapan Şirket, satış ve dağıtım ağını güçlendirirken belirlenen stratejiler paralelinde pazarlama yatırımlarına devam ediyor.

Etkin satış ve dağıtım ağıyla sektörde rekabetçi konumunu güçlendiren Pınar Su ve İçecek, yeni ürün ve hizmetleriyle pazardaki pozisyonunu da geliştiriyor. Bu kapsamda 2020 yılında satış ve dağıtım ağına yönelik mobil uygulamalara yeni güncellemeler ve özellikler ekleyen Şirket, yeni ürün ve hizmetlerle pazardaki pozisyonunu güçlendirmeyi sürdürdü. Pınar Su ve İçecek, yıl içerisinde farklı çalışmalara imza attı.

SAĞLIK VE HİJYEN ODAKLI TANITIM

- İçecek sektörünün en büyük segmentlerden gazlı içecek kategorisinde yer alan Pınar Frii, yükselen sağlıklı yaşam trendinin etkisi ve yapılan tüketici araştırma sonuçları dikkate alınarak şekersiz olarak revize edildi. Relansman ile birlikte vitaminler ve gerçek meyve suyu içeriği de iletişimde ön plana çıkarıldı.



- Global içecek sektöründe en hızlı büyüyen segmentlerden biri olan fonksiyonel içecek kategorisinde lanse edilen Pınar Yeni Nesil Yaşam Pınarım ürün ailesi, yapılan satış ve pazarlama aktiviteleri ile ciroda %39 Pazar payı ile lider konumuna geldi (Nielsen Perakende Paneli, 2020). Dijital mecra yatırımları, sosyal medyada reklam paylaşımları, influencer iş birlikleri ile marka bilinirliği artırıldı.
- Sektöründe kredi kartı ile ödeme, temassız teslimat gibi konularda e-ticaret kanalı olarak öne çıkan Pınar Su Mobil Sipariş Uygulaması'nda yapılan teknik geliştirmeler, pandemi sürecinin etkisi ile 2020 yılında hızlanarak devam etti. Uygulamanın daha çok tüketici tarafından kullanılmasını sağlamak için farklı markalar ile iş birlikleri yapıldı ve yıl boyu çeşitli sadakat kampanyaları gerçekleştirildi.
- Tüketici trendlerine paralel olarak ekstra C vitamini eklenen Pınar Limonata ürün portföyü, televizyon, dijital ve radyo mecralarına yönelik reklam yatırımları ile desteklenirken, satış yapılan nokta sayısı artırılarak büyüme sağlandı.
- Ev Dışı Tüketim kanalının pandemi döneminde olumsuz etkilenmesi ile sektör oyuncularını destekleme amaçlı Bodrum gibi yazlık bölgelere özel ürün çalışmaları yapıldı. Tasarlanan 0,33 ve 0,75 L boyutlarındaki cam şişelerle bölgede satış artışı hedeflendi.
- Sosyal medya üzerinden yapılan yarışmalar ve reklamlar sayesinde marka ile tüketici arasındaki etkileşim artırıldı. Pandemi nedeniyle değişen tüketici alışkanlıklarına uygun içerik paylaşımları ve kampanya çalışmaları düzenlendi.

Katılım Sağlanan Fuarlar

- Dubai GULFOOD Fuarı / 16-20 Şubat 2020
- Gıda Ürünleri Sanal Sektörel Ticaret Heyeti (BAE) / 7-9 Temmuz 2020
- The Fource Source of Nature 2020 Sanal Gıda Fuarı / 23-27 Kasım 2020

PINAR SU VE İÇECEK SİPARİŞ KANALLARI

2020 yılında mobil uygulama, çağrı merkezi, bayi ağı ve internet sitesi üzerinden hızlı ve etkin hizmet vermeye devam edildi. Mobil uygulama üzerinden yapılan düzenli iletişim çalışmaları ve sadakat kampanyaları sonucu dijital kanallardan gelen sipariş sayıları 2019 yılının üç katı gerçekleşti.



Pandemi döneminin getirdiklerine kolayca adaptasyon sağlanarak; **444 99 00** çağrı merkezinde uzaktan çalışma modeline geçildi ve müşteri temsilcileri evden hizmet vermeye devam etti. Evden hizmet verilen dönemde hizmet kalitesi, çağrı karşılama oranları ve süreleri takip edilerek performansın aynı seviyede korunduğu görüldü. Daha verimli olması sebebiyle kalıcı olarak uzaktan çalışma sistemine geçildi.

PINAR İLETİŞİM MERKEZİ

Türkiye'nin her yerinden alan kodu çevirmeden **444 76 27** no'lu telefon hattından ulaşılabilen Pınar İletişim Merkezi (PİM) 2020 yılında da "Önce Tüketicilerimiz ve Müşterilerimiz" ilkesi ışığında çalışmalarına devam etti. Ürün ve ürünlerle ilgili hizmetler sonucu oluşan ve Pınar İletişim Merkezi'ne iletilen şikâyet, öneri, bilgi, eleştiri ve teşekkür (övgü) konulu çağrılar, 07.00 – 23.00 mesai saatleri arasında PİM operatörü tarafından cevaplanıyor. Pınar İletişim Merkezi'ne gelen istek ve öneriler, Şirket içinde titizlikle incelenip dikkate alınıyor.

Gelen her türlü geri bildirim KVKK kapsamında kaydedilerek yanıtlanıyor. Yanıtlanabilmesi için değerlendirme gereken bildirimler ise hızla ilgili birimlere yönlendirilerek tüm şikâyet bildirim yönetimi süreci, bildirim karşılama süreci sonlandırılmasına kadar titizlikle takip ediliyor.

2020 yılı verilerine göre PİM'de başarılı çağrı karşılama oranı %93,23'ü bulurken, ilk 15 saniyede cevaplanan çağrı oranı ise %87,76 oldu. Bu kanalda müşteri memnuniyeti oranı %92,97 olarak gerçekleşti. Pınar İletişim Merkezi'ne twitter.com/InfoPinar ve facebook.com/PınarİletişimMerkezi adreslerinden de ulaşılabilir. PİM, resmi Twitter ve Facebook hesaplarıyla sosyal medya üzerinden gelen istek ve önerileri de inceleyip çözüme kavuşturarak tüketicilere en hızlı şekilde dönüş sağlıyor.

Pınar İletişim Merkezi'nden "Engelsiz İletişim Hattı"

Türkiye'de ilklerin öncüsü olan Pınar, hayata geçirdiği yeni uygulama ile PİM üzerinden görme engelli bireylere özel "Engelsiz İletişim Hattı"nı hizmete açtı. Türkiye'deki 1



milyondan fazla görme engelli bireyin hayatını kolaylaştırma hedefiyle sektörde bir ilk olarak hayata geçirilen uygulama ile PİM, görme engelli bireylere haftanın 7 günü 07.00 - 23.00 saatleri arasında hizmet vermeye başladı. Tüketiciler, Pınar İletişim Merkezi'nin 444 76 27 no'lu telefonunun yanı sıra Türkiye'deki Görme Engelliler Dernekleri'ne bildirilen çağrı hizmeti numarasıyla operatöre bağlanabiliyor. Görme engelli bireyler, sesli desteğin yanı sıra operatöre ürünleri göstererek görüntülü destek alabiliyor, ürün içeriği ile ilgili detaylar ve ürünler hakkında bilgi sahibi olabiliyor, son tüketim tarihi gibi akıllara takılabilecek sorunlarına anlık olarak yanıt bulabiliyor.

'HER ZAMAN ULAŞILABİLEN' YAYGIN BAYI AĞI

Pınar Su ve İçecek, teknolojik bayi altyapısı ile müşterilerine dinamik ve servis kalite düzeyi denetlenebilir hizmet sunuyor. Yasal standartlara uygunluğunu sürekli denetlediği 400'ü aşkın pet ve damacana bayisi ile 'her zaman ulaşılabilir olma' prensibiyle çalışan Şirket, hizmet kalitesi açısından önem taşıyan kriterleri anlık olarak takip ediyor. Teslimat süresi ve stok yönetimine ayrı bir önem veren Pınar Su ve İçecek, müşteri memnuniyetini güçlü Çağrı Merkezi operasyonu ile garanti altına alıyor.

Teknoloji ve dijitalleşme yatırımları ile hizmet kalitesini yenilikçi uygulamalarla geliştirmeyi hedefleyen Pınar Su ve İçecek, ürün gamının tamamını mobil sipariş uygulaması, Çağrı Merkezi, internet sitesi ve yaygın bayi ağı sayesinde müşterisinin kapısına kadar getiriyor.

Pınar Su bayileri, 2020 yılında pandemi nedeniyle sokağa çıkma kısıtlaması uygulanan dönemlerde tüketicilerin mağdur olmaması amacıyla haftanın 7 günü siparişleri teslim etmeyi sürdürdü. Tüm tüketicilerin temassız teslimat özelliğinden faydalanabilmesi için mobil ödeme imkânı sunan bayi sayısı artırıldı.

Kusursuz Müşteri Deneyimi

Dijitalleşme sürecine uyum sağlanarak; bayilerin sistem kullanım oranlarını yükseltilmesi çalışmaları yapıldı. Bayilerin hizmet kalitesini artırmak ve tüketici şikâyetlerini düşürmek amacıyla 'Kusursuz Müşteri Deneyimi Projesi' hayata geçirildi.

Pınar Su ve İçecek Kalite Departmanı, bayi ağını 2020 yılında da sertifikasyon, yasal yükümlülükler, depolama koşulları ve sevkiyat standartları açısından denetlemeye ve puanlandırmaya devam etti. Denetimler neticesinde gerekli iyileştirmeler, bilgilendirmeler ve eğitimler bayilerle paylaşıldı.



7,3 milyon TL
2020 YILI
YATIRIM TUTARI

2020 Yatırımları

Sürdürülebilir büyüme ilkesi ile yatırımlarına yön veren Pınar Su ve İçecek, 2020 yılında teknoloji ve inovatif ürün-hizmet odaklı çalışmalara yönelik yatırımlar gerçekleştirdi.

Ulusal ve uluslararası standartlara uygunluk belgeleri ile kalitesi tescil edilmiş olan Pınar Su ve İçecek, sektördeki öncü rolünü inovatif özelliğiyle birleştirerek farklı ürün, hizmet ve teknoloji yatırımlarıyla büyümesini sürdürüyor. Şirket, sürdürülebilir büyüme odaklı atılımlar ve rekabetçi ürünlerle pazarın gelişimine de katkı sağlıyor.

Tüketicilere yenilikçi ve güvenilir ürünler sunmak adına altyapısını sürekli geliştiren Pınar Su ve İçecek, imza attığı yatırımlar sonucu elde ettiği yüksek teknolojiyle ambalajlı doğal kaynak suyu üretimi ile birlikte gazlı ve gazsız meyveli içecek üretim kabiliyetini de artırdı. Gelişen teknoloji ve regülasyon koşullarına uyumlu yatırımlar yapan Şirket, 2020 yılında bu kapsamda 7,3 milyon TL'lik yatırım harcamasında bulundu.

Endüstri 4.0 Yönetim Sistemi'nin gereklerine göre tasarlanan Uludağ tesisinde Pınar Su ve İçecek, ambalajlı su sektöründe Türkiye'nin en yüksek kapasite ve en teknolojik yapıya sahip üretim ve dolum hatlarıyla üretim yapıyor. 123.000 m²'lik alanda kurulmuş iki ayrı tesis, üretim kampüsü modeliyle yönetiliyor. Tesislerden birinde geri dönüşlü ambalajlarda damacana ürünlerin dolumu, diğerinde ise pet ambalajlı ürünlerin üretim ve dolmaları yapılıyor. 2020 yılı başında yapılan yatırım ile pet ambalajlı ürünlere 0,20 L bardak üretiminin eklendiği Uludağ tesisinde, yatırım planlarına sürekli iyileştirme projeleri neticesinde devam edildi.

2020 yılında Hendek tesisinde, yeni kurulan 0,75 L sporcu suyu ve 0,33 L Minions çocuk suyu hattı ile üretim kapasitesinde artış sağlandı. Aydın Bozdoğan'da yer alan Madran tesisinde ise şekersiz gazlı içeceklerle ürün gamı daha da genişletildi.



Yüksek Kalite

Kaliteyi tüm iş stratejilerinin değişmez bir parçası olarak gören Pınar Su ve İçecek, Türkiye'nin TSE belgeli ilk ambalajlı su markası olarak bu yöndeki çalışmalarını yıl boyunca sürdürdü.

Toplumun ihtiyaçlarına cevap verebilen, bilim temelli ve "Önce Tüketicilerimiz ve Müşterilerimiz" odaklı kalite yönetim yaklaşımını benimseyen Pınar Su ve İçecek, ürünlerini uluslararası kalite standartlarına uygun olarak sunuyor. Şirket; izleme, kontrol ve analiz süreçlerinde bilimsel ve teknik gelişmeleri yakından takip ederek uygulamalarına entegre ediyor.

Kalite, gıda güvenliği, müşteri memnuniyeti, enerji ve çevre yönetimi alanlarında "sürekli gelişme" ilkesinden yola çıkan Pınar Su ve İçecek, faaliyetlerini ulusal ve uluslararası standartlar üzerinden belgeliyor. Türkiye'nin TSE belgeli ilk ambalajlı su markası olan Pınar Su ve İçecek; güvenli, kaliteli ve sağlıklı ürünlerini tüketicileri ile buluşturuyor.

COVID-19 Güvenli Üretim Belgesi

Pınar Su ve İçecek fabrikaları, 2020 yılında Türk Standartları Enstitüsü (TSE) tarafından hazırlanan kılavuzdaki kriterleri yerine getirerek "COVID-19 Güvenli Üretim Belgesi" almaya hak kazandı. T.C. Sanayi ve Teknoloji Bakanlığı önderliğinde, TSE tarafından Pınar Su ve İçecek Sakarya Gökçeadağ - Aydın Madran - Bursa Uludağ tesislerinde yapılan incelemeler sonucunda denetimler başarı ile tamamlandı. Tüm fabrikalarında Hijyen, Enfeksiyon Önleme ve Kontrol Belgelendirme Programı'nın şartlarını sağlayan Pınar, "COVID-19 Güvenli Üretim Belgesi"nin sahibi oldu.

Karbon Nötr Sertifikası

İsviçre merkezli Gold Standart'dan (GS) sertifikalandırılmış karbon kredisi kullanan Pınar Su ve İçecek, ürünlerinde karbon denkleştirmesi yaptı. Ulusal pazarda yer alan ürünlerin yanı sıra ihracatı gerçekleştirilen ambalajlı su ve içecek ürünlerinin, üretim süreci ve ürünlerin kara-denizyolu ile taşınmasından kaynaklanan doğrudan ve dolaylı karbon emisyonları hesaplandı. Karbon salımının azaltılması, karbon ayak izinin küçültülmesi amacıyla yürütülen projeler değerlendirildi. Karbon emisyonları denkleştirilmiş, karbon nötr ürünler ulusal ve uluslararası pazara sunuldu.

TEDARİKÇİ İLİŞKİLERİ

Üretim faaliyetlerini yürütürken iş birliği yaptığı kuruluşlarla yakın ilişkiler kuran, yaptığı denetimlerle gelişim ve sürdürülebilirlik sağlamayı prensip edinen Pınar Su ve İçecek, tedarikçilerinin kalite kriterlerine uygunluğunu ön planda tutuyor.

Tedarikçi seçiminde öncelikli olarak kalite, gıda güvenliği, çevre ve iş sağlığı güvenliği gibi standartlara uygunluğu gözetilen Pınar Su ve İçecek için Yaşar Topluluğu kurumsal değerleri ile uyum, kamu sağlığı ve doğaya karşı sorumluluklar da iş birliğinde önemli kriterler olarak rol oynuyor.

Şirket; uyguladıkları yönetim sistemlerinin etkinliği, denetim puanları, yıl boyu izlenen performans gibi kritik değerlendirmelere göre tedarikçilerini, belirlenen sıklıkta denetimlere tabi tutuyor. Denetimleri, ilgili birimler tarafında yerinde gerçekleştirilen tedarikçilerin kalite, gıda güvenliği, iş sağlığı ve güvenliği, çevre sistemleri ile ilgili uyumluluğu sorguluyor. Yaptığı denetimler sayesinde tedarikçilerinin çalışmalarını ve üretimlerini belirlenen kriterlere uygun olarak şekillendirmelerini sağlayan Pınar Su ve İçecek, aktif tedarikçi sayısını artırırken de bu prensiplerini göz önünde bulunduruyor.



Verimlilik Çalışmaları

Tüm iş süreçlerinde verimliliği artırıp operasyonel mükemmelliğe ulaşmak ve müşteri memnuniyetini artırmak için çalışmalar yürüten Pınar Su ve İçecek, 2020 yılında verimlilik odaklı iyileştirmelere devam etti.

Enerjinin verimli kullanımı, üretim hatlarının yüksek kapasite ile çalışması, ham madde-ambalaj malzemeleri kullanımında kayıp ve atık oranının düşürülmesi, Pınar Su ve İçecek'in temel verimlilik prensiplerini oluşturuyor.

Pınar Su ve İçecek, hat verimliliklerinin artırılmasına yönelik çalışmalar, periyodik ve kestirimci bakım faaliyetleri, üretim planlama etkinliği ve enerji tedarikinde yapılan değişiklik sayesinde endüstriyel enerji kullanım maliyetini azaltmayı hedefliyor. Şirket, iş süreçlerinde gerçekleştirilen verimlilik projeleri ile toplam endüstriyel enerji kullanımını azaltacak sürdürülebilir iyileştirmeler gerçekleştiriyor.

Ambalaj gramaj optimizasyon çalışmalarını 2011 yılından bu yana sürdüren Pınar Su ve İçecek, teknolojik yatırımlar ve Ar-Ge çalışmaları sonucunda pet şişelerin ambalaj ağırlıklarını da azaltıyor. Bu kapsamda ambalaj ağırlıklarındaki düşüş 0,5L ürün grubunda %26'ya, 0,33L ürün grubunda %23'e, 1,5L ürün grubunda da %18'e ulaştı. Ürün paketlerinde yapılan gramaj optimizasyon çalışmaları ile shrink ve stretch kullanımında, belirli ürün gruplarında, %25 ile %30 arasında azaltım sağlandı.

Yıl boyunca devam eden çalışmalar kapsamında Madran tesisinde üretim hatlarında ürün ve tonaj optimizasyonu yapılarak, firelerin düşürülmesi ve hatların daha verimli çalışması sağlandı.

Gerçekleştirilen projeler ile 2020 yılında;

- Bursa Uludağ Tesisi geri dönüşlü ürün üretimlerinde tüketilen elektrik enerjisi miktarı birim üretim başına %4,1 oranında azaltıldı.
- İlgili proses aşamasında kullanılan LNG miktarı; Aydın Madran Tesis içecek üretimlerinde birim üretim başına %23 oranında, Bursa Uludağ Tesisi geri dönüşlü ürün üretiminde birim üretim başına %3,2 oranında azaltıldı.
- Üretim proseslerinden kaynaklanan atık su miktarı ise Aydın Madran Tesisi'nde birim üretim başına %14 oranında, Sakarya Gökçeada Tesisi'nde birim üretim başına %2 oranında azaltıldı.

Pınar Su ve İçecek, 2021 yılında Endüstri 4.0 alt yapısını güçlendirecek otomasyon projeleri ile verimliliği olumlu etkileyecek yatırımlara devam etmeyi hedefliyor.





Çalışanlarını büyüme ve gelişmenin temel dayanağı olarak gören Pinar Su ve İçecek, uluslararası platformda kabul görmüş modern insan kaynakları uygulamalarını aktif olarak kullanıyor. Bu uygulamalarla çalışanlarının gelişimini sürekli destekleyen firma, nitelikli insan kaynağı ile birlikte kaliteli üretimin gerçekleşmesini sağlıyor.

Nitelikli, yaratıcı, yenilikçi, motivasyonu ve performansı yüksek iş gücü ile çalışan Pinar Su ve İçecek; oryantasyon ve adaptasyon, eğitim ve gelişim, yetenek yönetimi, şirket kültürü alanlarındaki yenilikçi ve global uygulamalar ile potansiyelinin farkına varan, değer yaratan, yetkin ve aidiyeti yüksek çalışanlarıyla faaliyetlerine devam ediyor.

Pinar Su ve İçecek, tüm birimlerle stratejik iş ortağı yaklaşımla çalışan, şirket ve çalışan ihtiyaçlarını sürekli analiz eden, değer yaratan ve değişen şartlara hızlı adaptasyon sağlayan bir yönetim politikası izliyor.

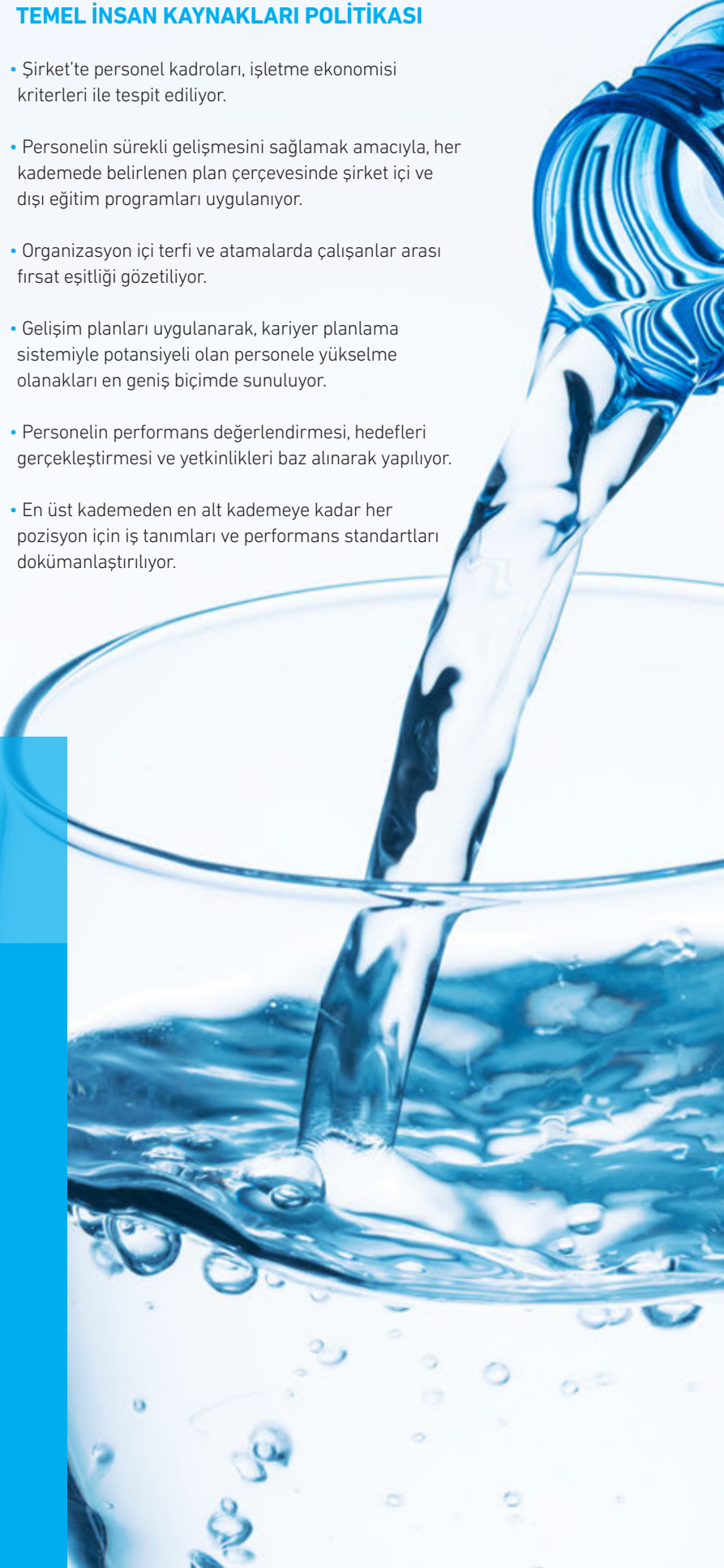
2020 yılında ortalama çalışan sayısı 375 olan Şirket, modern insan kaynakları uygulamalarını aktif olarak kullanmayı sürdürdü.

TEMEL İNSAN KAYNAKLARI POLİTİKASI

- Şirket'te personel kadroları, işletme ekonomisi kriterleri ile tespit ediliyor.
- Personelin sürekli gelişmesini sağlamak amacıyla, her kademede belirlenen plan çerçevesinde şirket içi ve dışı eğitim programları uygulanıyor.
- Organizasyon içi terfi ve atamalarda çalışanlar arası fırsat eşitliği gözetiliyor.
- Gelişim planları uygulanarak, kariyer planlama sistemiyle potansiyeli olan personele yükselme olanakları en geniş biçimde sunuluyor.
- Personelin performans değerlendirmesi, hedefleri gerçekleştirme ve yetkinlikleri baz alınarak yapılıyor.
- En üst kademeden en alt kademeye kadar her pozisyon için iş tanımları ve performans standartları dokümanlaştırılıyor.

Pinar Su ve İçecek Ailesi

Pinar Su ve İçecek'in insan kaynakları politikası; 'doğru işe doğru insanı' anlayışıyla modern insan kaynakları uygulamalarını temel alıyor.



3752020 YILI
ORTALAMA
ÇALIŞAN SAYISI

- İşçi Sağlığı ve Güvenliği Yönetmeliği çerçevesinde, iş güvenliği risklerinin önlenmesi ve çalışan sağlığının korunması için yasal tedbirleri yerine getiriyor ve risk bazlı önleyici yaklaşım ile faaliyetlerini yönetiyor.
- Şirketin yönetim tarzı "Yasalara ve ahlaki kurallara uygun davranan, toplam kalite felsefesini ve katılımcı yönetim şeklini benimseyen Şirket olarak varlığımızı sürdürmektir" olarak belirleniyor.
- Şirket, çalışanları arasında dil, ırk, renk, cinsiyet, siyasi ve felsefi düşünce, din, mezhep ve benzeri sebeplerle ayırım gözetmeksizin çalışanlarının eşit haklara sahip olması prensibi ile çalışıyor ve bu temel anayasal hakkın korunması için gerekli tüm tedbirler alıyor.

İnsan Kaynakları Süreçlerinde Yapılan Çalışmalar

- COVID-19 pandemi sürecinde idari birimler ve tesisler için farkındalık ve bilgilendirme çalışmaları gerçekleştirildi. Bu kapsamda, çalışan sağlığının korunması için sağlık ve güvenlik otoritelerinin yönlendirmeleri de takip edilerek gerekli önlemler hızla uygulamaya alındı:
 - İdari birimler ve tesislerde tüm çalışanlara farkındalık ve bilgilendirme eğitimleri verildi.
 - Çalışanlara yıl boyunca maske, el antiseptiği, yüzey dezenfektanı gibi kişisel hijyen malzemeleri kesintisiz tedarik edildi.
 - Şirket bünyesinde hizmet veren sağlık personellerinin sayıları artırılarak 7/24 hizmet verilecek şekilde düzenlemeler yapıldı. Çalışanların sağlık süreçleri yakından takip edildi.

- Çalışma ortamlarının ve sosyal alanların, fiziki mesafe kurallarına uygun şekilde kullanımını sağlayacak ek hijyen önlemleri alındı, gerekli düzenlemeler yapıldı ve farkındalık eğitimleri ile uygulamaların takibi ve etkinliği sağlandı.
- Dijital platformlar üzerinden COVID-19 bilgilendirmeleri düzenli olarak yapıldı.

- Üniversiteler ile iş birlikleri yapılarak, öğrencilere iş hayatını deneyimleyebilmeleri için uzun dönem staj imkânı sunuldu.

- Yaşar Üniversitesi ile Üniversite - Sanayi iş birliğini geliştirmek adına ortak projelere başlandı.

- Pınar Su ve İçecek LinkedIn resmi sayfasında iletişim aktif olarak sürdürüldü. Güncel bilgiler ve faaliyetlerin yanı sıra ihtiyaç duyulan pozisyonlar ile ilgili ilanlar yayımlandı.

- İş sağlığı güvenliği, gıda güvenliği, çevre ve enerji yönetim sistemi ve satış ekiplerine satış eğitimi gibi eğitimler gerçekleştirildi.

- Pınar Su ve İçecek çalışanlarının çocuklarının daha iyi koşullarda eğitim hakkına sahip olabilmeleri ve eğitimde fırsat eşitliği sağlayabilmek amacıyla, özel okullar ile indirim anlaşmaları yapılarak çalışanlarının bu indirimlerden yararlanmalarını sağladı.

Sorumlu üretim yaklaşımı ile kaynaklar verimli kullanılıyor.

Ambalaj atığını azaltacak projeler yürütülüyor.

Sürdürülebilirlik Yaklaşımı

Pınar Su ve İçecek, gelecek kuşaklara daha sağlıklı ve sürdürülebilir bir fiziki-sosyal çevre bırakmayı hedefliyor.

Yaşar Topluluğu'nun sürdürülebilirlik stratejisi, tüm paydaşlara iyi bakmak ve onlara daha iyi bir yaşam sunmak amacı taşıyor. Bu amaç ışığında Pınar Su ve İçecek, sürdürülebilir kalkınma amaçlarını toplumun ihtiyaçlarına cevap verebilen, bilim temelli, kalite odaklı iş anlayışı ile belirlenen iş hedefleri doğrultusunda yürütüyor.

Topluma iyi bakmak stratejisi kapsamında ürün ve hizmetlerin güvenilir şekilde sunulması ve kurumsal vatandaşlık bilincinin korunup geliştirilmesi amaçlanıyor. "Önce Tüketicilerimiz ve Müşterilerimiz" odaklı kalite yönetim yaklaşımı ile ürün ve hizmetler uluslararası kalite standartlarına uygun olarak tüketime sunuluyor.

Değer zincirinin en önemli parçalarından olan tedarikçi ve iş ortakları seçimi, Pınar Tedarikçi İlkeleri kılavuzu kapsamında Çevresel Sorumluluk, Ticari Dürüstlük, Adil Çalışma Standartları, İnsan Hakları ve Yasalara Uyum çerçevesinde gerçekleştirilerek, sürdürülebilir bir geleceğe katkı sağlanması hedefleniyor.

Pınar Su ve İçecek, Yaşar Holding'in 2007 yılında Birleşmiş Milletler Küresel İlkeler Sözleşmesi'ni (BMKİS) imzalayarak çıktığı yolculuğa paralel çalışmalarını adım adım hayata geçiriyor. 2009 yılından günümüze sürdürülebilirlik yaklaşımı çerçevesinde gerçekleştirdiği çalışmalarını raporlayan Topluluk, 2009 ve 2010 yıllarında İlerleme Bildirimlerini, 2011 yılından bu yana ise Sürdürülebilirlik Raporlarını yayınlıyor. Son olarak 2019 yılı Sürdürülebilirlik Raporu'nu yayınlayan Yaşar Topluluğu'nun tüm Sürdürülebilirlik ve KİS Raporlarına

Yaşar Holding'in internet sitesi (www.yasar.com.tr) içerisinde yer alan Sürdürülebilirlik bölümünden ulaşılabilir.

Sermaye Piyasası Kurulu'nun II-17.1 sayılı Kurumsal Yönetim Tebliği'ne 2 Ekim 2020 tarihinde halka açık ortaklıkların Çevresel, Sosyal, Kurumsal Yönetim (ÇSY) çalışmalarını yürütürken açıklamaları beklenen temel sürdürülebilirlik ilkelerinin de eklenmesi ile nihai halini alan Kurumsal Yönetim Tebliği ve Kurumsal Yönetim İlkeleri'ne uyum çerçevesinde Pinar Su ve İçecek, çalışmalarını sürdürüyor.

SÜRDÜRÜLEBİLİR ÇEVRE ANLAYIŞI

Pinar Su ve İçecek'in sürdürülebilirlik çalışmalarında yarının değil, bugünün sorunu olarak kabul ettiği "iklim değişikliği ile mücadele" ve "suyun korunması" konuları öncelikli olarak yer alıyor. Şirket, sınırlı bir doğal kaynak olan su kaynaklarının etkin kullanımı ve korunması konusunda sorumluluk taşıdığı bilinci ile faaliyetlerini sürdürüyor.

Şirket, su kaynaklarının miktar ve kalite olarak genel bir plan çerçevesinde korunması, kontrol edilmesi ve en verimli şekilde kullanılması için uzman bir ekip ile çalışıyor. Etkin su kaynağı yönetimi stratejisi doğrultusunda, doğal su kaynaklarının korunmasına yönelik olarak çoklu kaynak stratejisi yanında sürekli izleme ve kontrol prosedürleri uyguluyor. Su kaynaklarındaki debi değişkenliği verilerini üretim planlamalarında dikkate alan Şirket, doğal su kaynaklarının sürdürülebilir yapısının korunmasını gözetiyor.

Taviz Vermeden Yaşatılan Kültür

Hayata geçirdiği ve yapmayı planladığı her yeni yatırımda "ekonomik verimlilik", "suyun adil paylaşımı ve sosyal eşitlik", "çevre sağlığı ve ekosistem devamlılığı" ilkelerini ön planda tutan Pinar Su ve İçecek, Yaşar Topluluğu'nun kuruluşundan bu yana taviz vermeden yaşattığı sürdürülebilirlik kültürü çerçevesinde faaliyetlerine devam edecek.

Çevresel Risklerin Azaltılması

Son dokuz yılda pet şişe üretiminde kullanılan ambalaj ve kapak malzemelerinin plastik miktarını düzenli olarak düşüren Pinar Su ve İçecek, bu sayede çevresel atık miktarını azaltarak, çevreye duyarlı üretim koşullarını geliştirdi. Bununla birlikte, düşük gramajlı şişelerin şişirme sürecinde daha az enerji tüketilerek, enerji verimliliği de artırıldı. Tüm bu çalışmaların sonucunda Pinar Su ve İçecek üretim tesislerinin karbon ayak izi düşürüldü.

Tüketicile buluşan "Pinar Yaşam Pınarım" markalı ürünlerde çevre ikonuyla birlikte, üretimde kullanılan pet şişe ambalaj malzemesinin 2,5 yılda düşüş miktarını gösteren ibarelere yer veriliyor. Sosyal medya iletişimi ile de Şirket, çevresel duyarlılığın artarak sürdürülmesini ve tüketicilerini bu konuda bilgilendirerek farkındalık oluşturmayı amaçlıyor. Atık miktarını azaltacak ve maliyet düşürülmesine olanak sağlayacak yenilikçi yaklaşımların Şirket'in tüm üretim süreçlerine entegre edilmesi için çalışmalar devam ediyor. Pinar Su ve İçecek, Uludağ tesisindeki gelişmiş teknolojik atyapı sayesinde, proses suyunun da verimli ve etkin kullanımını sağlayarak, su ayak izinin düşürülmesi hedefine katkı sağlıyor.

AMBALAJ ATIĞI YÖNETİMİ

Tüketicilere sunduğu ürünlerde, üretim ve kullanım sonrasında en az atık üretecek ve çevreye en az zarar verecek ambalaj malzemeleri kullanan Pinar Su ve İçecek, ürün ambalajlarının tekrar kullanılabilir ve geri dönüştürülebilir özellikte olmasına öncelik veriyor.

Pinar Su ve İçecek, operasyonlarında yürüttüğü projelerin yanı sıra, kurucu ortağı olduğu Çevre Koruma ve Ambalaj Atıkları Değerlendirme Vakfı (ÇEVKO) ile de iş birliğini sürdürerek ambalaj atıklarının kaynağında ayrı toplanması, geri dönüştürülmesi ve geri kazanılması konularında tüketicilere yönelik farkındalık çalışmalarına destek veriyor.

Karbon Nötr Ürünler Hedefi

Karbon salınımını azaltmaya yönelik iyileştirme çalışmalarına büyük önem veren Pinar Su ve İçecek, bu konuda projelerine devam ediyor.

- Endüstriyel prosesler ve evsel enerji tüketimleri kaynaklı açığa çıkan sera gazı emisyonunu azaltmak ve engellemek amacıyla Pinar Su ve İçecek; enerji verimliliği, enerji tasarrufu ve operasyonel iyileştirme çalışmalarını yıl boyunca sürdürdü. 2020 yılı karbon emisyonu yoğunluğu baz yıl 2010'a kıyasla %33 oranında azaltıldı.
- Küresel çapta da sorumluluk almak amacıyla, ürünlerinde karbon denkleştirmesi gerçekleştiren Pinar Su ve İçecek, Türkiye'de ilk Karbon Nötr Sertifikalı Ürünleri üretmenin gururunu yaşadı. Karbon emisyonu denkleştirme işlemi, üretim prosesinden kaynaklanan endüstriyel ve evsel enerji tüketimlerine ek olarak ürünlerinin kara ve deniz yolu ile taşınması sonucu oluşan karbon emisyonları hesabı da dikkate alındı. Karbon emisyonu denkleştirme işlemi kullanılan karbon kredisi, Gold Standart Certification tarafından sertifikalandırılmış, yenilenebilir enerji kaynağı ile enerji üreten bir rüzgâr türbini projesinden alındı.





Kurumsal Sosyal Sorumluluk

Uzun yıllardır yürütülen ve geleneksel hale gelen sosyal sorumluluk projelerini "Pinar" markası çatısı altında gerçekleştiren Yaşar Topluluğu, toplum için değer üretmeyi sürdürüyor.

PINAR ÇOCUK TİYATROSU

Kuruluşundan bu yana geçen 33 yılda Türkiye genelinde üç milyondan fazla çocuğa ücretsiz olarak ulaşan Pinar Çocuk Tiyatrosu, her oyununda çocukların kültürel ve kişisel gelişimine katkıda bulunmayı hedefliyor. Pinar Çocuk Tiyatrosu, tiyatro sanatına birçok ünlü oyuncunun kazandırılmasında etkili bir okul olma görevi de görüyor.

Pinar Çocuk Tiyatrosu, 2019-2020 eğitim-öğretim döneminde Ocak ayında "Oyun Makinesi" isimli yeni oyununu İzmir'deki çeşitli okullarda sergileyerek 3.483 minik tiyatro izleyicisine ulaştı. Pandemi nedeniyle Mart ayı itibarıyla ara verilen oyun, Pinar'ın "Her Şey Çocuklarımız İçin" isimli Youtube kanalında dijital olarak tiyatro severlerle buluşmaya devam etti. Toplamda 90 bin görüntülenme sağlayan oyun, 2020 yılı boyunca minik izleyiciler için yayınlandı. Pinar Çocuk Tiyatrosu eski dönem oyunları da "Her Şey Çocuklarımız İçin" Youtube kanalında yayınlanarak izleyicilerin beğenisine sunuldu.



ULUSLARARASI PINAR ÇOCUK RESİM YARIŞMASI

Geleceğin ressamlarını keşfetmek ve ilköğretim çağındaki çocukların resim sanatına ilgisini artırmak amacıyla 39. kez gerçekleştirilen Uluslararası Pinar Çocuk Resim Yarışması, 2020 yılında "Serbest" tema ile düzenlendi. Yarışmaya tüm Türkiye'den ve Almanya'dan toplam 5.685 resim katıldı. Seçici kurulun değerlendirmeleri sonucunda yarışmayı kazanmaya hak kazanan 13 minik ressam, tablet ve profesyonel resim malzemeleriyle ödüllendirilirken; 3 öğrenci de Yaşar Eğitim ve Kültür Vakfı aracılığıyla 1 yıllık eğitim bursunun sahibi oldu.



Yarışmada seçilen 30 resim ile jüri tarafından sergilenmeye değer görülen 73 resim de dahil olmak üzere toplam 103 eser, www.pinar.com.tr internet sitesi üzerinden erişime açılan "Sanal Sergi" ile ziyaretçilerle buluştu. Aynı zamanda "Her Şey Çocuklarımız İçin" Youtube kanalında serginin videosu yayınlandı.



Sanal Sergiyi ziyaret etmek için qr kodu okutabilirsiniz.

Sosyolojik Değerlendirme Raporu

39. Uluslararası Pınar Çocuk Resim Yarışması kapsamında, Anadolu Üniversitesi Sosyoloji Bölümü iş birliğiyle sosyolojik bir çalışma da gerçekleştirildi. Bu sosyal sorumluluk projesinde, yarışmaya farklı coğrafi bölgelerden katılım sağlayan çocukların resimlerinin incelenmesiyle elde edilen veriler değerlendirilerek "Sosyolojik Araştırma Raporu" hazırlandı.



PINAR ÇOCUK RESİM ATÖLYESİ

Çocukları sanatla buluşturma hedefiyle 2020 yılında beşinci kez gerçekleştirilen Pınar Çocuk Resim Atölyesi pandemi nedeni ile dijital platforma taşındı ve ressam Betül Güney ile "Pınar'la Yaşam" sosyal medya hesabı üzerinden çevrim içi olarak gerçekleştirildi.



SPORA DESTEK

"Sosyal vatandaşlık" odaklı kurumsal kültür yaklaşımıyla Pınar, Yaşar Holding'in Kurucusu ve Onursal Başkanı Selçuk Yaşar'ın liderliğinde 1998 yılından bu yana, ana destekleyici olarak Karşıyaka Basketbol Takımı'na ve altyapıda spor yapan binlerce minik sporcuya destek veriyor. Pınar, basketbolun yanı sıra farklı spor branşlarına yönelik çalışmalara da devam ediyor.



Pınar KSK

22 yıldır Karşıyaka Basketbol Takımı'nın ana sponsorluğunu üstlenen Pınar, takımın isim sponsorluğunun yanında içecek tedariki ile basketbol aktivitelerine katkı sağlıyor.

5.685 resim
ULUSLARARASI PINAR
ÇOCUK RESİM YARIŞMASI
GÖNDERİLEN RESİM
SAYISI

22 yıl
KARŞIYAKA BASKETBOL
TAKIMI ANA SPONSORU

İzmir'in bir basketbol şehri olması; İzmir halkının, gençlerin ve çocukların sporla bütünleşmesi hedefi ile destek verilen Pınar Karşıyaka'nın başarıları arasında Türkiye Kupası Şampiyonluğu, Cumhurbaşkanlığı Kupası Şampiyonluğu ve Türkiye Basketbol Ligi Şampiyonluğu yer alıyor. Bu başarıların yanı sıra Pınar Karşıyaka, ülkemizi Turkish Airlines EuroLeague, 7DAYS EuroCup, FIBA Şampiyonlar Ligi ve FIBA Europe Cup gibi uluslararası organizasyonlarda başarıyla temsil ediyor. Pınar, Karşıyaka Basketbol Şubesi altyapısına verdiği destekle bugüne kadar 25 binden fazla çocuğun spor yapmasına da katkı sağladı.

PINAR'LA YAŞAM SOSYAL MEDYA HESAPLARI

Pınar; Twitter, Instagram ve Facebook hesapları ile Youtube kanalında anne - çocuk iletişimi ile ailelere faydalı ve güncel bilgiler veriyor. Ayrıca gençleri spor, çevre bilinci gibi konularda aydınlatıyor. Hesaplarında mutlaka sosyal sorumluluk ve sürdürülebilirlik konularına da yer veren Pınar, böylece farklı hedef kitleleri bir araya getirmeyi hedefliyor. Instagram hesaplarında çocuklara yönelik atölyeler düzenleyerek çocukların sanatsal gelişimine destek oluyor.

PINAR SU VE İÇECEK SOSYAL MEDYA HESAPLARI

Pınar Su ve İçecek, Twitter, Instagram ve Facebook mecralarında "pinarsuofficial" ve Pınar Su hesapları ile paylaşımlarına devam ediyor. Aynı zamanda ürün ve hizmetleri ile ilgili iletişimi Yaşam Pınarım adındaki kanalı ile Youtube mecrasında da tüketicileriyle paylaşıyor.

SPONSORLUKLAR

Pınar Su ve İçecek, Türkiye'de açıcılık, gastronomi, mutfak kültürünün gelişimini ve su sektörünün gelişimini destekleyen etkinliklere sponsor oluyor.

Ödüller ve Sertifikalar

Üretim standartlarındaki ve kullandığı teknolojilerdeki kaliteyi aldığı belgelerle kanıtlayan Pınar Su ve İçecek, 2020 yılında hem yurt içinde hem yurt dışında düzenlenen organizasyonlarda çeşitli ödüllere layık görüldü.



“İtibarını En Çok Artıran İçecek Markaları” arasında ilk 3’te yer aldı

“The One Awards Bütünleşik Pazarlama Ödülleri”nde Pınar Su ve İçecek, Gazsız İçecek kategorisinde yıl içinde itibarını en çok artıran ilk üç markadan biri oldu. The One Awards; Marketing Türkiye Dergisi ve Pazar araştırmaları şirketi Akademetre iş birliğiyle 12 ilde 1.200 kişiyle yüz yüze gerçekleştirilen “İtibar ve Marka Değer Performansı Ölçümü” araştırması baz alınarak düzenlendi.

Pınar Su ve İçecek’e, İngiltere’den LUX Life Magazine –Tanınmış Liderler Ödülü

Pınar Su ve İçecek, dünyanın en seçkin girişimleri ve işletmelerini onurlandırmak amacıyla İngiltere merkezli LUX Life Magazine Dergisi tarafından gerçekleştirilen organizasyonla Yiyecek & İçecek kategorisinde “Doğal Kaynak Suyu Paketleme ve Dağıtımında Tanınmış Liderler 2019 - Türkiye” ödülüne layık görüldü. Organizasyonda, daha geniş pazar itibarını göz önünde bulundurarak mevcut hizmetlerin beceri ve kalitesinin değerlendirilmesi baz alındı.

En İnovatif Dijital İçecek Şirketi Ödülü

İngiltere merkezli Lux Life Magazine dergisi öncülüğünde gerçekleştirilen araştırma sonucunda Pınar Su ve İçecek, 2020 yılında Yiyecek & İçecek kategorisinde En İnovatif Dijital İçecek Şirketi oldu.

BELGE VE SERTİFİKALAR

- TSE ISO EN 9000 - Kalite Yönetim Sistemi Belgesi
- TS ISO 10002 - Müşteri Memnuniyeti Yönetim Sistemi Belgesi
- TSE ISO EN 14000 - Çevre Yönetim Sistemi Belgesi
- TSE ISO EN 22000 - Gıda Güvenliği Yönetim Sistemi Belgesi
- TS EN ISO 45001 - İş Sağlığı ve Güvenliği Yönetim Sistemi Belgesi
- NSF International - Uluslararası Sağlık ve Gıda Güvenliği Uygunluk Belgesi
- BRC (British Retail Consortium) - İngiliz Gıda Güvenliği Uygunluk Belgesi
- TS 266 - Sular - (İnsani Tüketim Amaçlı) - Türk Standartlarına Uygunluk Belgesi
- TS OIC SMIIC 1 - Helal Uygunluk Belgesi
- UEA S. GSO 987 - Birleşik Arap Emirlikleri Kalite Standartlarına Uygunluk Belgesi
- IMS CERTIFICATE - Birleşik Arap Emirlikleri Endüstriyel Ölçüm Standartlarına Uygunluk Belgesi
- VEGETARIAN CERTIFICATE - Avrupa Vegan ve Vejetaryenler Standardı Uygunluk Belgesi
- Karbon Nötr Sertifikası
- TSE - Covid 19 Güvenli Üretim Belgesi
- Sıfır Atık Belgesi

Kilometre Taşları

Uluslararası Üretim Standartları ve Modern Teknolojiyle Sektöründe Öncü

- 1984** ● Pınar Şaşal markası ile Türkiye'nin ilk ambalajlı suyunu tüketici ile tanıştırdı.
- 1985** ● PVC ambalaj ilk kez kullanıldı.
 - Almanya'ya ilk ihracat gerçekleştirildi.
- 1989** ● Türkiye'nin toplam su ihracatının %90'ı Pınar Su tarafından gerçekleştirildi.
- 1995** ● Yıllık şişelenmiş su miktarı 100.000 tona ulaştı.
- 1996** ● Aydın Bozdoğan'da ikinci fabrika açıldı ve Pınar Madran müşterilerin beğenisine sunuldu.
- 1997** ● Pınar Madran, ilk kez pet şişede sunuldu ve bu girişim Türk Standartları Enstitüsü tarafından Altın Plaket ile ödüllendirildi.
- 1999** ● ISO 9002 Kalite Yönetimi Sistemi Sertifikası alındı.
- 2001** ● TSE ISO 14001 Çevre Yönetim Sistemi Sertifikası alındı.
- 2002** ● Damacana Pınar Madran Su piyasaya sürüldü.
- 2003** ● Sakarya ve Isparta kaynakları satın alınarak Marmara Su kuruldu. Bu iki yeni kaynaktan Pınar Yaşam Pınarım ve Pınar Denge markalı ürünler tüketicilerin beğenisine sunuldu.
 - TS ISO 9001:2000 Sertifikası alındı.
- 2005** ● TS 13001 HACCP Gıda Güvenlik Sistemi Sertifikası alındı.
 - Aydın Bozdoğan'da kurulu Pınar Madran tesisi yapılan ilave yatırımlar ile genişletildi.
- 2007** ● Pınar Madran, NSF International Kalite Sertifikası alan ilk Türk içeceği oldu.
- 2009** ● TS ISO EN 9001:2008 Kalite Yönetim Sistemi Sertifikası alındı.
- 2010** ● 444 99 00 Pınar Su Sipariş Hattı devreye alındı ve tüm Türkiye'ye yaygınlaştırıldı.
 - TS ISO EN 22000 Gıda Güvenliği Yönetim Sistemi Sertifikası alındı.
- 2011** ● Short-neck (kısa boyun) projesi ile şişe gramajları azaltıldı.
 - Isparta'da Toros'tan Akçaağaç'a kaynak değişikliği yapıldı.
 - TS 18001 İş Sağlığı ve Güvenliği Yönetim Sistemi Sertifikası alındı.
- 2012** ● TS ISO 10002 Müşteri Memnuniyeti Yönetim Sistemi Sertifikası alındı.
 - Türkiye'de ilk defa online damacana su sipariş sistemi oluşturuldu.
- 2013** ● Android ve iOS'a uygun Pınar Su sipariş uygulaması lanse edildi.
 - Ambalaj Ayyıldızları Yarışması'nda mevsim konseptli cam şişe serisiyle altın ödüle hak kazanıldı.
 - Hendek'te ve Isparta'da pet üretim kapasiteleri artırıldı.
 - Maden Suyu kategorisine sade, meyve aromalı ve vitaminli meyve aromalı ürünlerle giriş yapıldı.
- 2014** ● 0,33L ve 0,75L cam şişeler, yeni tasarımlar ile pazara sunuldu.
 - BRC (British Retail Consortium) Gıda Güvenliği Sertifikası alındı.
 - Türkiye Müşteri Memnuniyeti Endeksi'nde (TMME) Pınar Su, ambalajlı su sektöründe birinciliği elde etti.
- 2015** ● Pınar Su, Türkiye Basketbol Federasyonu ve A Milli Basketbol Takımlarının resmi su tedarikçisi oldu.
- 2016** ● 15L cam damacana lansmanını yaptı.
 - Bursa / İnegöl'de Uludağ kaynağı yatırımı tamamlanarak faaliyete geçirildi.
- 2017** ● Maden suyu kategorisine Pınar Fırii meyveli segmenti eklenerek portföy genişletildi.
 - Limonata kategorisi ile pazara giriş yapıldı.
- 2018** ● Yatırımların ardından kaynak suyu dolumuna ek olarak gazlı ve gazsız meyveli içecek üretim kabiliyeti kazanıldı.
 - Minions lisanslı ürünler portföye katıldı.
- 2019** ● Ticari unvan "Pınar Su ve İçecek" olarak yenilendi.
 - Türkiye'nin ilk vegan sertifikalı ve cam şişeli fonksiyonel içeceği olan Pınar Yeni Nesil Yaşam Pınarım ürün ailesi tüketicilerin beğenisine sunuldu.
- 2020** ● Pınar Su ve İçecek, sektöründe Karbon Nötr Sertifikalı ürün sahibi ilk su ve içecek firması oldu.
 - COVID-19 Güvenli Üretim Belgesi alındı.
 - Şekersiz, vitaminli Pınar Fırii ürün ailesi lanse edildi.
 - Üretim tesisleri "Sıfır Atık Belgesi" almaya hak kazandı.

KURUMSAL YÖNETİM UYGULAMALARI VE FİNANSAL BİLGİLER

YÖNETİM KURULU

Emine Feyhan Yaşar - Yönetim Kurulu Başkanı

Feyhan Yaşar iş hayatına 1978 yılında Yaşar Topluluğu şirketlerinden DY0'da başladı. Daha sonra Yaşar Topluluğu'nda finans ve yönetim alanlarında yönetici olarak yer aldı. Selçuk Yaşar'ın Onursal Başkan olmasından sonra 2004-2009 yılları arasında, Yaşar Holding Yönetim Kurulu Başkanlığı görevini üstlendi. Feyhan Yaşar halen Yaşar Holding ve Hedef Ziraat Yönetim Kurulu Başkan Vekili olarak görevini sürdürürken Yaşar Topluluğu şirketlerinden Pınar Et, Pınar Su, Altın Yunus Çeşme, Yaşar Bilgi, Yadex International, HDF FZCO ve HADAF Foods'un Yönetim Kurulu Başkanlığı görevini sürdürmekte ve diğer Topluluk şirketlerinin yönetim kurullarında görev almaktadır. İş hayatının yanı sıra eğitim, kültür, sanat ve spor alanlarında toplumun gelişimine destek olan çok sayıda sivil toplum kuruluşunda aktif görev alan Feyhan Yaşar, Yaşar Eğitim ve Kültür Vakfı İdare Heyeti Başkan Yardımcısı, Selçuk Yaşar Spor ve Eğitim Vakfı Yönetim Kurulu Üyesi ve Yaşar Üniversitesi Mütevelli Heyet Üyesi'dir. Yıllar içerisinde TÜSİAD Yönetim Kurulu Üyeliği, DEİK Danimarka İş Konseyi Başkanlığı, World Economic Forum (WEF) Üyeliği ile yıllık DAVOS toplantılarına katılım göstermiştir. Halen Türkiye Odalar ve Borsalar Birliği (TOBB) İçecek Sanayi Meclis Başkanı, Dış Ekonomik İlişkiler Kurulu (DEİK) Birleşik Arap Emirlikleri İş Konseyi Yürütme Kurulu Üyesi, EBSO Meclis Üyesi, SEV Mütevelli Heyet Üyesi, Boğaziçi Üniversitesi Vakfı Mütevelli Heyet Üyesi; TÜSİAD, SETBİR ve ESİAD üyesidir. Feyhan Yaşar, İzmir Amerikan Kız Koleji'nden sonra lisans eğitimini Boğaziçi Üniversitesi İdari Bilimler Fakültesi İşletme Bölümü'nde tamamlamış, yüksek lisansını da Dokuz Eylül Üniversitesi İktisat Anabilim dalında yapmıştır. İngilizce ve Fransızca bilmektedir ve iki çocuk annesidir.

İdil Yiğitbaşı - Yönetim Kurulu Başkan Vekili

1986 yılında Boğaziçi Üniversitesi İşletme Bölümü'nde lisans, 1989 yılında Indiana Üniversitesi'nde MBA eğitimini tamamlamıştır. İş hayatına 1986 yılında Yaşar Topluluğu'nda finans sektöründe başlayan İdil Yiğitbaşı, 1990-1995 yılları arasında Sistem ve Mali Analiz Koordinatör Yardımcılığı, 1995 yılında Yaşar Gıda Grubu Koordinatörlüğü, 1997-2001 yılları arasında Yaşar Gıda Grubu Başkan Yardımcılığı ve 1 Şubat 2001 - 31 Ocak 2006 tarihleri arasında Yaşar Gıda Grubu Süt ve Süt Ürünlerinden sorumlu Başkan Yardımcılığı ve Topluluk şirketlerinde Yönetim Kurulu Üyeliği görevlerini üstlenmiştir. 2003-2009 yılları arasında Yaşar Holding Yönetim Kurulu Başkan Vekili, 2009-2015 yılları arasında Yaşar Holding Yönetim Kurulu Başkanı olarak görev yapmıştır. İdil Yiğitbaşı Nisan 2015 tarihinden bu yana Yaşar Holding Yönetim Kurulu Başkan Vekilliği, Hedef Ziraat Yönetim Kurulu Başkan Vekilliği, Pınar Süt ve Viking Kağıt şirketlerinde Yönetim Kurulu Başkanlığı, Yaşar Topluluğu şirketlerinde Yönetim Kurulu Üyeliği görevlerini sürdürmektedir. İdil Yiğitbaşı, Selçuk Yaşar Spor ve Eğitim Vakfı Başkan Yardımcısı, Yaşar Eğitim ve Kültür Vakfı Yönetim Kurulu Üyesi, Pınar Enstitüsü Yönetim Kurulu Başkanı, Ege Bölgesi Sanayi Odası (EBSO) ve İzmir Kültür, Sanat ve Eğitim Vakfı (İKSEV) Yönetim Kurulu Üyesi, Dış Ekonomik İlişkiler Kurulu (DEİK), Türk Sanayici ve İşadamları Derneği (TÜSİAD), Türkiye Süt, Et, Gıda Sanayicileri ve Üreticileri Birliği Derneği (SETBİR), Ege Sanayicileri ve İşadamları Derneği (ESİAD), Ege Genç İşadamları Derneği (EGİAD) Danışma Kurulu, Reklamverenler Derneği (RVD) ve Türkiye Kurumsal Yönetim Derneği (TKYD) üyesidir.

Mustafa Selim Yaşar - Yönetim Kurulu Üyesi

1976 yılında Paris-Académie Arqueille Sorbonne, 1980 yılında NYU Üniversitesi ve 1981 New York - Pace Üniversitesi İşletme-Finans Bölümü'nden mezun olan Mustafa Selim Yaşar, iş hayatına 1981 yılında Yaşar Dış Ticaret A.Ş.'de başladı. 8 yıl süre ile Yaşar Dış Ticaret A.Ş.'de çeşitli görevlerde çalıştıktan sonra, 1988-1996 yılları arasında Yaşar Holding A.Ş. CFO görevini üstlenirken ayrıca aynı yıllarda Boya-Kimya ve İçecek Grup Başkanlığı görevini de yerine getirdi. Mustafa Selim Yaşar, 1997-2000 yılları arasında Otak-Desa A.Ş. ve Desa Enerji A.Ş. Yönetim Kurulu-İcra Başkanlığı görevlerini de üstlendi. 2000 yılından itibaren İzmir Teknopark A.Ş., BDS İş Geliştirme Ltd. Şti. ve Yüzey İnşaat Taahhüt A.Ş. şirketlerinin Yönetim Kurulu Başkanlığı görevlerini sürdüren Mustafa Selim Yaşar, 1991-1997 yılları arasında Ege Bölgesi Sanayi Odası (EBSO) Yönetim Kurulu Üyeliği, Yönetim Kurulu Başkanlığı ve Meclis Başkanlığı görevlerinde bulunmanın yanı sıra kurucu üyesi olduğu Ege Sanayicileri ve İşadamları Derneği'nde (ESİAD) 4 yıl süre ile Başkan Vekilliği'ni üstlendi. 2004-2009 yılları arasında İzmir Büyükşehir Belediyesi Meclis Başkan Vekilliği ve Karşıyaka Belediyesi Meclis Üyeliği görevlerinde bulunan Mustafa Selim Yaşar, halen birçok sivil toplum örgütünde aktif olarak görev almaktadır. Mart 2014'ten itibaren Desa Enerji A.Ş., Dyo Boya A.Ş., Yaşar Birleşik Pazarlama A.Ş. şirketlerinin Yönetim Kurulu Başkanı olan Mustafa Selim Yaşar, Nisan 2015'ten beri Yaşar Dış Ticaret A.Ş. ve Yaşar Holding A.Ş. Yönetim Kurulu Başkanlığı görevini yürütmektedir.

YÖNETİM KURULU

Sezai Bekgöz - Bağımsız Yönetim Kurulu Üyesi

Ankara Üniversitesi Siyasal Bilgiler Fakültesi İktisat Bölümü'nden mezun olduktan sonra lisanüstü eğitimini İstanbul Üniversitesi İktisat Fakültesi'nde tamamlayan Bekgöz, Marmara Üniversitesi Bankacılık ve Sigortacılık Enstitüsü'nde bankacılık doktorası yapmıştır. 1983-1992 yılları arasında Sermaye Piyasası Kurulu Denetim Dairesi'nde Denetçi olarak görev yapmıştır. 1992-1998 yılları arasında Borsa İstanbul'da Teftiş Kurulu Başkanı olarak, 1998-2007 yılları arasında da Piyasalar, Risk Yönetimi ve Üye İşlerinden Sorumlu Başkan Yardımcısı olarak görev yapmıştır. 1997-2007 yılları arasında İzmir Vadeli İşlemler Borsası, Takasbank Takas ve Saklama Bankası ve Merkezi Kayıt Kuruluşu'nda Yönetim Kurulu Üyesi olarak görev yapmıştır. 2007-2016 yılları arasında Takasbank Takas ve Saklama Bankası'nda Yurt içi ve Yurt dışı Takas ve Saklama Operasyonlarından, Dış İlişkilerden ve Üye İşlerinden Sorumlu Genel Müdür Yardımcısı olarak görev yapmıştır. Dr. Sezai Bekgöz halen yurt içinde ve yurt dışında danışmanlık hizmetleri sunmakta ve bağımsız yönetim kurulu üyeliği yapmaktadır. Sezai Bekgöz, Yaşar Topluluğu bünyesinde yer alan bazı şirketlerin yönetim kurullarında görev almaktadır.

Feyzi Onur Koca - Bağımsız Yönetim Kurulu Üyesi

Feyzi Onur Koca, 1981 yılında Boğaziçi Üniversitesi'nde Elektrik Mühendisliği bölümünden mezun olmuş, 1982'de İstanbul Üniversitesi'nde MBA programını tamamlamıştır. Ayrıca 2005 yılında Avusturya LIMAK International Management Akademie'de "International Systemic Training and Consulting" programını tamamlamıştır. Feyzi Onur Koca, 1991-2001 yılları arasında Jotun Boya ve Toz Boya Sanayi ve Ticaret A.Ş.'de 10 yıl süre ile Genel Müdür ve Avrupa Direktörlüğü görevlerinde bulunmasının ardından, 2002-2004 yılları arasında Kurucu Ortak olarak Lanark Resources Ltd.'de görev almış ve aynı dönemde Capex Industries'in İstanbul ofisinde Uluslararası Satış Koordinatörü olarak çalışmıştır. Feyzi Onur Koca, Mart 2004-Eylül 2005 döneminde Londra Touch Group plc.'de COO görevini üstlenmiştir. 2005-2012 yılları arasında Parker İklim Kontrol Sistemleri A.Ş.'de Genel Müdür, 2012-2017 yılları arasında G4S Güvenlik Hizmetleri A.Ş.'de CEO ve Ülke Müdürlüğü görevlerini üstlenmiştir. Halen ICS-Group'da CEO olarak görev yapmaktadır. Boğaziçi Üniversitesi Vakfı'nda (BUVAK), Lokman Hekim Sağlık Vakfı'nda ve Bornova Anadolu Lisesi Vakfı'nda mütevelli heyeti üyeliği, ENKA Spor Kulübü ve Türkiye Kurumsal Yönetim Derneği (TKYD) üyeliği bulunmaktadır. Feyzi Onur Koca, Yaşar Topluluğu bünyesinde yer alan bazı şirketlerin yönetim kurullarında görev almaktadır.

Yılmaz Gökoğlu - Yönetim Kurulu Üyesi

Ankara Üniversitesi Siyasal Bilgiler Fakültesi İktisat-Maliye Bölümü'nden 1977 yılında mezun olan Yılmaz Gökoğlu, 1978-1982 yılları arasında Maliye Bakanlığı'nda Hesap Uzmanı olarak çalışmasının ardından 1983 yılında Yaşar Topluluğu'na katıldı. Toplulukta mali işler ve denetim alanları ağırlıklı olmak üzere çeşitli üst düzey yöneticilik görevlerinde bulunan Yılmaz Gökoğlu, Nisan 2007 tarihinde Yaşar Holding Yönetim Kurulu Üyeliğine seçildi. Yaşar Holding'de Yönetim Kurulları Genel Sekreterliği görevini de yürüten Yılmaz Gökoğlu, Topluluk bünyesinde bulunan şirketlerde de Yönetim Kurulu Üyesi ve Komite Üyesi olarak görev almakta olup Bağımsız Denetçi ve Yeminli Mali Müşavirlik lisanslarına da sahiptir.

Cengiz Erol - Yönetim Kurulu Üyesi

1974 yılında Ege Üniversitesi İşletme Bölümü'nde lisans, 1979 yılında New York Eyalet Üniversitesi'nde Finans ve Muhasebe yüksek lisans eğitimini tamamlayan Cengiz Erol, 1983 yılında ise yine New York Eyalet Üniversitesi'nde Uluslararası Ticaret ve Finans konusunda doktora eğitimini tamamladı. 1983-1985 yıllarında Çukurova Üniversitesi Finans Yardımcı Doçentliği, 1985-1990 yıllarında Ürdün Yarmouk Üniversitesi'nde ve 1990-1993 döneminde ODTÜ İşletme Bölümü'nde Finans Doçentliği görevini yürüten Cengiz Erol, 1993-2010 yıllarında Finans Profesörü olarak ODTÜ İşletme Bölümü'nde görev yaptı. 1991-1994 yıllarında Ereğli Demir Çelik Genel Müdür Danışmanlığı, 2000-2003 yıllarında Ankara Sigorta Yönetim Kurulu Üyeliği ve Ankara Emeklilik Sigorta Başkanlığı, 2002-2004 yıllarında İnterfarma Tıbb. Mal. A.Ş.'de Yönetim Kurulu Danışmanlığı, 2004-2008 yıllarında İnterfarma Tıbb. Mal. A.Ş.'de Yönetim Kurulu Üyeliği, 2008-2010 yıllarında ODTÜ'de İşletme Bölüm Başkanlığı görevlerini yürüten Cengiz Erol, ODTÜ Rektör Danışmanlığı ve ÖSYM Yürütme Kurul Üyeliği görevlerinde de bulundu. 2011-2013 yıllarında İzmir Ekonomi Üniversitesi Uluslararası Ticaret ve Finans Bölüm Başkanlığı görevini sürdüren Cengiz Erol, 2010-2015 yılları arasında İzmir Ekonomi Üniversitesi'nde Uluslararası Ticaret ve Finans Bölümü Öğretim Üyesi ve Sosyal Bilimler Enstitü Müdürü olarak görev yaptı. Mart 2014'ten beri Yaşar Topluluğu bünyesinde bulunan şirketlerin yönetim kurullarında görev alan Cengiz Erol, 2017 yılından bu yana Yaşar Üniversitesi'nde öğretim üyeliği de yapmaktadır.

Şirket'in de içinde bulunduğu Yaşar Topluluğu'nda, yönetim kurulu üyelerinin başka Topluluk şirketlerinde de yönetim kurulu üyesi olarak bulunması ve bu şirketler arasında TTK madde 395/1 kapsamında değerlendirilebilecek muhtelif işlemler olması mümkündür. Ancak, bu kapsamda değerlendirilebilecek işlemlerin tarafları sadece Topluluk şirketleri olup, her bir şirketin genel kurulunda da gerekli izinler alınmaktadır.

RİSK YÖNETİMİ, İÇ KONTROL SİSTEMİ VE İÇ DENETİM FAALİYETLERİ

RİSK YÖNETİMİ

Yaşar Topluluğu bünyesinde bulunan şirketlere uygulanacak Kurumsal Risk Yönetimi faaliyetlerinin kapsamı, çalışma usul ve esasları Yönetmelik çerçevesinde tespit edilmiştir. Bu kapsamda risk yönetimi faaliyetlerinin hangi çerçevede yapılması gerektiği, risk yönetimiyle ilgili görev ve sorumluluklar, süreçler, raporlar, güven prosedürleri ve risk yönetimi terminolojisi oluşturulmuştur.

Şirket'te "Kurumsal Risk Yönetimi", risklerin tanımlandığı, analiz edildiği, kontrol edilerek izlendiği sistematik bir süreç olarak uygulanmaya başlanmıştır. Bu yöntem beklenmedik olumsuz neticeli olaylardan kaynaklanan maliyetleri ve şirketimiz varlık değerlerine olan etkilerini en düşük seviyeye indirebilme gücüne sahiptir.

Şirketin Risk Yönetim Politikası

Şirket Yönetim Kurulu, başta pay sahipleri olmak üzere, Şirket'in menfaat sahiplerini etkileyebilecek risklerin etki ve olasılığını en aza indirecek risk yönetimi stratejilerini benimsemekte ve bu kapsamda gerekli aksiyonların alınmasını sağlamaktadır.

Riskin Erken Saptanması Komitesi Çalışmaları

Riskin Erken Saptanması Komitesi, riskin erken saptanması ve etkin bir risk yönetim sisteminin oluşturulması amacıyla faaliyetlerini yürütmektedir.

Risk yönetimi politika ve prosedürleri çerçevesinde önceliklendirilmiş risk envanterinin oluşturularak, uygun risk stratejilerinin belirlenmesi ve gerekli aksiyonların alınarak sonuçların izlenmesi yönünde kurumsal risk yönetimi faaliyetlerinin yürütülmesi çalışmaları komite tarafından izlenmekte ve gerekli yönlendirmelerde bulunmaktadır.

Satışlar, Verimlilik, Gelir Yaratma Kapasitesi, Kârlılık, Borç/Özkaynak Oranı ve Benzeri Konularda İleriye Dönük Riskler

Topluluk geneli benimsenen risk yönetim politikası ve prosedürleri çerçevesinde Şirket'in tüm faaliyetleri yönünden risk envanterinin oluşturulması ve gerekli aksiyonların alınmasına yönelik çalışmalar yürütülmektedir.

Bu kapsamda Şirket'in maruz kaldığı riskler;

- Stratejik, operasyonel, finansal, dış kaynaklı ve uyum ana başlıkları altında gruplandırılarak etki ve olasılıklarına göre önceliklendirilmekte,

- Önem arz eden risklere yönelik mevcut kontroller tasarım ve uygulama açılarından gözden geçirilmekte ve en uygun strateji ve aksiyonlar belirlenmekte,
- Aksiyon uygulama sonuçları takip edilmekte ve
- Sonuçlar ile olası gelişmeler ilgili birimlere raporlanmakta ve değerlendirilmektedir.

İÇ KONTROL SİSTEMİ VE İÇ DENETİM FAALİYETLERİ

Kontroller; Şirket'in hedeflerine ulaşmasını olumsuz yönde etkileyecek olayları ortadan kaldırmaya veya etki ve olasılığını azaltmaya yönelik her türlü uygulama olarak tanımlanabilir. İş süreçlerine yönelik standart tanımlar, politika ve prosedürler, görev tanımları, yetkilendirme yapıları iç kontrol sistemini oluşturmaktadır. Bu çerçevede Şirket'in işlerini etkin ve verimli çerçevede yürütmesi için önleyici/tespit edici ve iyileştirici olmak üzere bütün kontrol sistemleri yönetim tarafından kurulmuştur.

Şirket bünyesinde oluşturulmuş olan iç kontrol sistemleri ile operasyonların etkinliği ve verimliliği, mali raporlama sisteminin güvenilirliği, yasal düzenlemelere uygunluk ve bu konularda güvence sağlanması amaçlanmaktadır. Söz konusu kontrol sistemleri aynı zamanda Şirket'in varlıklarını, itibarını ve kârlılığını da korumaktadır.

Şirket'in muhasebe sistemi, finansal bilgilerin kamuya açıklanması, bağımsız denetimi ve ortaklığın iç kontrol sisteminin işleyişinin ve etkinliğinin gözetimi esas itibarıyla Şirket Yönetim Kurulu tarafından oluşturulan Denetim Komitesi vasıtasıyla yerine getirilmektedir. Denetimden Sorumlu Komite söz konusu fonksiyonu yerine getirirken, Topluluk Denetim Direktörlüğü, Bağımsız Denetim ve Yeminli Mali Müşavirlik kapsamında tasdik işlemlerini gerçekleştiren kuruluşların bulgularından faydalanır.

İç denetim faaliyetleri kapsamında; Şirket mevcut risk yönetimi sisteminin etkinliği ve iç kontrol sisteminin yeterliliği, etkinliği ve verimliliği değerlendirilmekte ve geliştirilmesine yönelik önerilerde bulunmaktadır. Ayrıca, bu kapsamdaki tespit ve önerilere yönelik gerekli aksiyonların belirlenmesi ve uygulanması süreçleri yakından takip edilmektedir.

HUKUKİ AÇIKLAMALAR

Varsa Yıl İçinde Yapılan Olağanüstü Genel Kurul Toplantısı Bilgileri

25 Mart 2020 tarihinde gerçekleştirilen Olağan Genel Kurul toplantısında alınan kararlar uygulanmıştır. 2020 yılı içerisinde Olağanüstü Genel Kurul toplantısı düzenlenmemiştir.

Bağlı Şirket Raporu

Şirket Yönetim Kurulu tarafından TTK 199. Madde kapsamında Hakim ve Bağlı Ortaklıklar ile ilişkilerimizi açıklayan raporun sonuç kısmı şu şekildedir.

01 Temmuz 2012 tarihinde yürürlüğe giren 6102 sayılı Türk Ticaret Kanunu'nun 199'uncu maddesi uyarınca, Şirket Yönetim Kurulu, faaliyet yılının ilk üç ayı içinde, geçmiş faaliyet yılında Şirket'in hakim ortağı ve hakim ortağına bağlı şirketlerle ilişkileri hakkında bir rapor düzenlemek ve bu raporun sonuç kısmına faaliyet raporunda yer vermekle yükümlüdür.

Şirket'in ilişkili taraflarla yapmış olduğu işlemlerle ilgili gerekli açıklamalar finansal tablolara ilişkin açıklayıcı dipnotlarda yer almaktadır. Şirket'in Yönetim Kurulu tarafından işbu raporda Şirket'in hakim ortağı ve hakim ortağın bağlı ortaklıkları ile 2020 yılı içinde yapmış olduğu tüm işlemlerde, işlemin yapıldığı veya önlemin alındığı veya alınmasından kaçınıldığı anda tarafımızca bilinen hal ve şartlara göre her bir işlemde uygun bir karşı edim sağlandığı ve şirketi zarara uğratabilecek alınan veya alınmasından kaçınılan herhangi bir önlem bulunmadığı ve bu çerçevede denkleştirmeyi gerektirecek herhangi bir işlem veya önlemin olmadığı sonucuna ulaşılmıştır.

Bağış ve Yardımlar

Şirket, Sermaye Piyasası Kurulu'nun konu ile ilgili düzenlemelerinin çizdiği sınırlar çerçevesinde çeşitli amaçlarla kurulmuş olan vakıflara ve bu gibi kişi ve/veya kurumlara bağışta bulunulabilmektedir. Şirket 2020 yılında, çeşitli kurum ve kuruluşlara 417.454 TL tutarında bağış ve yardımda bulunmuştur.

Şirket Aleyhine Açılan ve Şirketin Mali Durumunu ve Faaliyetlerini Etkileyebilecek Nitelikteki Davalar ve Olası Sonuçları Hakkında Bilgiler

Konuya ilişkin açıklama 01.01.2020 - 31.12.2020 dönemine ilişkin mali tablolarımızın 15 no'lu dipnotunda yer almaktadır.

Mevzuat Hükümlerine Aykırı Uygulamalar Nedeniyle Şirket ve Yönetim Organı Üyeleri Hakkında Uygulanan İdari veya Adli Yaptırımlara İlişkin Açıklamalar

Şirket ve yönetim organı üyeleri hakkında, mevzuat hükümlerine aykırı uygulamalar nedeniyle uygulanmış herhangi bir idari veya adli yaptırım bulunmamaktadır.

Dönem İçinde Yapılan Esas Sözleşme Değişiklikleri

Herhangi bir esas sözleşme değişikliği yoktur.

Yönetim Kurulu Üyeleri ile Üst Düzey Yöneticilere Sağlanan Mali Haklar

Yönetim Kurulu Başkan ve Üyeleri ile üst düzey yöneticilere sağlanan mali haklar internet sitemizde yer alan Ücret Politikası çerçevesinde belirlenmektedir. 31.12.2020 tarihinde sona eren on iki aylık dönemde Yönetim Kurulu Üyeleri ile üst düzey yöneticilere sağlanan ücret ve benzeri ödemeler toplamı 2.313.285 TL'dir.

Hesap Dönemi İçerisinde Yapılan Özel Denetim ve Kamu Denetimine İlişkin Açıklamalar

2020 yılı içerisinde değişik kamu kurumlarınca olağan denetimler yapılmış olup tarafımıza resmi olarak yapılmış önemli bir bildirim bulunmamaktadır.

Şirket Özkaynakları Hakkında Açıklama

31 Aralık 2020 tarihi itibarıyla 83.835.557 TL olan özkaynak seviyesi ile 44.762.708,45 TL olan çıkarılmış sermayenin varlığının fazlasıyla korunduğu görülmektedir.

Oy Hakları ve Azlık Hakları

Oy hakları üzerinde herhangi bir imtiyaz bulunmamaktadır. Oy hakkının kullanımına ilişkin olarak şirket ana sözleşmesinde

pay sahibi olmayan kişinin temsilci olarak vekâleten oy kullanmasını engelleyen hükümler yer almamaktadır. Mevzuat ve esas sözleşmede yer alan hükümler saklı kalmak üzere Genel Kurul Toplantısı'nda oylama açık ve el kaldırmak suretiyle yapılır. Her bir payın bir oy hakkı vardır. Pay sahiplerinin talep etmesi halinde oylamanın şekli Genel Kurul tarafından belirlenir.

Şirketin karşılıklı iştirak içinde olduğu bir şirket bulunmamaktadır.

Yönetim Kurulu çalışma esasları Şirket esas sözleşmesi Madde 11'de düzenlenmiştir. Buna göre:

"Yönetim Kurulu şirket işleri ve işlemleri gerektirdikçe toplanır. Ancak, en az ayda bir defa toplanması zorunludur. Yönetim Kurulu üye tam sayısının çoğunluğu ile toplanır ve kararlarını toplantıda hazır bulunan üyelerin çoğunluğu ile alır."

Yönetim Kurulu'nun 2020 yılı faaliyet dönemi çalışmalarına ilişkin detaylar şunlardır: Faaliyet dönemi içinde Yönetim Kurulu 42 defa toplanmıştır. Toplantılara genellikle bütün üyeler katılmaktadırlar. Yönetim kurulu üyelerinin görevleri esnasındaki kusurları ile şirkette sebep olacakları zararlar sermayenin %25'ini kapsayacak şekilde sigorta ettirilmiştir.

Yönetim Kurulu Bünyesinde Oluşturulan Komitelerin Sayı, Yapı ve Bağımsızlığı

Şirketimizde Denetimden Sorumlu Komite, Kurumsal Yönetim Komitesi ve Riskin Erken Saptanması Komitesi oluşturulmuştur.

Aday Gösterme Komitesi ve Ücret Komitesi'nin görevlerini Kurumsal Yönetim Komitesi yerine getirmektedir. Yönetim Kurulu Komiteleri faaliyetlerini yerine getirirken şirketimizin internet sitesinde de yer alan çalışma esaslarını takip etmektedirler.

Denetimden Sorumlu Komite Başkanlığı'nı Sn. Feyzi Onur Koca, Komite Üyeliği'ni Sn. Sezai Bekgöz yürütmektedir. Her iki üye de icracı olmayan ve bağımsız yönetim kurulu üyesidir. Denetimden Sorumlu Komite toplantıları en az 3 ayda bir olmak üzere yılda en az dört kere gerçekleştirilir.

Komite faaliyetleri kapsamında; Şirket yöneticilerinden faaliyetler ve iç kontrol sistemlerine ilişkin, bağımsız denetçilerden de denetim bulgularına ilişkin bilgiler alınmıştır. Komite ortaklığın muhasebe sistemi, finansal bilgilerin kamuya açıklanması, bağımsız denetimi ve iç kontrol sisteminin işleyişinin ve etkinliğinin gözetimini yapar. Ayrıca, bağımsız denetim kuruluşunun seçimi, bağımsız denetim sözleşmesinin hazırlanarak bağımsız denetim sürecinin başlatılması ve bağımsız denetim kuruluşunun çalışmalarının gözetilmesini gerçekleştirir. Kamuya açıklanacak yıllık ve ara mali tabloların gerçeğe uygunluğunu ve doğruluğunu Yönetim Kurulu'na bildirir.

Kurumsal Yönetim Komitesi Başkanlığı'nı icracı olmayan ve bağımsız yönetim kurulu üyesi Sn. Feyzi Onur Koca, Komite Üyeliklerini icracı olmayan yönetim kurulu üyeleri Sn. Yılmaz Gökoğlu, Sn. Cengiz Erol ve Yatırımcı İlişkileri Bölümü Yöneticisi Sn. Onur Öztürk yürütmektedir. Kurumsal Yönetim Komitesi toplantıları en az 3 ayda bir olmak üzere yılda en az dört kere gerçekleştirilir. Kurumsal Yönetim Komitesi Şirket'te Kurumsal Yönetim İlkeleri'nin uygulanıp uygulanmadığını, uygulanmıyorsa gerekçesini ve bu prensiplere tam olarak uymama dolayısıyla meydana gelen çıkar çatışmalarını belirler ve Yönetim Kurulu'na iyileştirici önlemler alınmasını önerir. Kurumsal Yönetim Komitesi, yatırımcı ilişkileri bölümünün çalışmalarını gözetir.

Kurumsal Yönetim Komitesi, Aday Gösterme Komitesi'nin görevleri kapsamında, Yönetim Kurulu'na uygun adayların saptanması, değerlendirilmesi, eğitilmesi ve ödüllendirilmesi konularında şeffaf bir sistemin oluşturulması ve bu hususta politika ve stratejiler belirlenmesi konularında çalışmalar yapar. Ayrıca yönetim ve pay sahipleri de dahil olmak üzere

HUKUKİ AÇIKLAMALAR

bağımsız üyelik için aday tekliflerini, adayın bağımsızlık ölçütlerini taşıyıp taşıyamaması hususunu dikkate alarak değerlendirir ve buna ilişkin değerlendirmesini yönetim kurulu onayına sunar.

Kurumsal Yönetim Komitesi, Ücret Komitesi görevleri kapsamında, Yönetim kurulu üyelerinin ve üst düzey yöneticilerin ücretlendirme esaslarına ilişkin önerilerini, şirketin uzun vadeli hedeflerini dikkate alarak belirler.

Riskin Erken Saptanması Komitesi, Şirketin varlığını, gelişmesini ve devamını tehlikeye düşürebilecek risklerin erken tespiti, tespit edilen risklerle ilgili gerekli önlemlerin alınması ve riskin yönetilmesi amacıyla çalışmalar yapmakla sorumludur. Komite Başkanlığı'nı icracı olmayan ve bağımsız yönetim kurulu üyesi Sn. Feyzi Onur Koca, Komite Üyeliklerini icracı olmayan yönetim kurulu üyeleri Sn. Yılmaz Gökoğlu ve Sn. Cengiz Erol yürütmektedir.

Şirket yönetim kurulu tarafından yapılan değerlendirmede; şirketin tüm komitelerinin mevzuata uygun olarak oluşturulduğu, faaliyetlerin daha önceden oluşturulmuş ve Şirketimizin internet sitesinde yayınlanmış olan çalışma esasları çerçevesinde etkin şekilde yürütüldüğü, yıl içerisinde periyodik olarak yeterli sayıda toplantının gerçekleştirildiği ve bu toplantılar sonucunda; Denetimde Sorumlu Komitenin, şirketin muhasebe sisteminin ve görüş ve önerilerini düzenli olarak şirket yönetim kuruluna sunduğu, Kurumsal Yönetim Komitesinin, Kurumsal Yönetim İlkelerine uyumun güçlendirilmesi konusunda tespitler yaparak bunları öneriler ile birlikte yönetim kuruluna sunduğu, Riskin Erken Saptanması Komitesinin, iç kontrol ve risk yönetim

süreçlerinin etkinliği ile risklere yönelik erken uyarı sistemleri ve modellerine ilişkin yapının gözden geçirdiği ve riskleri saptadığı değerlendirilmiştir.

Şirketin Stratejik Hedefleri

Yönetim Kurulu, Şirketin vizyonu, büyüme ve kârlılık beklentileri doğrultusunda, kurumsal strateji ve hedefleri oluşturur. Söz konusu stratejilere yön verecek prensipler üst yönetimce belirlenir ve aylık toplantılarda hedeflere ulaşma derecesi, faaliyetler ve geçmiş performans değerlendirilir.

Kâr Dağıtım Politikası

Pinar Su ve İçecek Sanayi ve Ticaret A.Ş.'nin Sermaye Piyasası Mevzuatı doğrultusunda hazırlanmış olan 2013 ve izleyen yıllara ilişkin Kâr Dağıtım Politikası 2013 yılı Olağan Genel Kurulu'nun onayına sunulmuş olup, söz konusu bilgiye, Şirket'in kurumsal internet sitesinde (www.pinar.com.tr) yer alan yatırımcı ilişkileri sayfasında Türkçe ve İngilizce olarak ulaşılabilir.

Şirketin Kurumsal Yönetim Uyum Raporu ve Kurumsal Yönetim Bilgi Formuna Erişim

SPK'nın 10.01.2019 tarih ve 2/49 sayılı Kararı uyarınca hazırlanan Şirketimizin 2020 yılı Kurumsal Yönetim Uyum Raporu (URF) ve Kurumsal Yönetim Bilgi Formu (KYBF) Kamuyu Aydınlatma Platformu'nun kurumsal internet sitesi (www.kap.gov.tr)'nde ayrıca kamuya açıklanmaktadır. İlgili dokümanlara Kamuyu Aydınlatma Platformu'ndaki Şirketimiz kurumsal yönetim sayfasından da ulaşılabilir. (<https://www.kap.org.tr/tr/sirket-bilgileri/ozet/1058-pinar-su-ve-icecek-sanayi-ve-ticaret-a-s>)

GÜNDEM

PINAR SU VE İÇECEK SANAYİ VE TİCARET A.Ş. 25 MART 2021 TARİHLİ 2020 YILI OLAĞAN GENEL KURUL GÜNDEMİ

1. Açılış ve Toplantı Başkanlığı'nın seçilmesi,
2. Genel Kurul Toplantı Tutanağı'nın imzalanması hususunda Toplantı Başkanlığı'na yetki verilmesi,
3. Şirket Yönetim Kurulu'nca hazırlanan 2020 Yılı Faaliyet Raporu'nun okunması, müzakeresi ve onaylanması,
4. 2020 yılı hesap dönemine ilişkin Bağımsız Denetim Raporunun okunması ve müzakeresi,
5. 2020 yılı hesap dönemine ilişkin Finansal Tabloların okunması, müzakeresi ve onaylanması,
6. Yönetim Kurulu üyelerinin Şirketin 2020 yılı faaliyetlerinden dolayı ibra edilmesi,
7. Türk Ticaret Kanunu ve Sermaye Piyasası Kurulu düzenlemeleri gereğince, Yönetim Kurulu tarafından yapılan Bağımsız Denetim Kuruluşu seçiminin genel kurulun onayına sunulması,
8. Yönetim Kurulu üye sayısının ve görev sürelerinin belirlenmesi, belirlenen üye sayısına göre seçim yapılması, bağımsız yönetim kurulu üyelerinin belirlenmesi,
9. Türk Ticaret Kanunu'nun 408'inci maddesi uyarınca, Yönetim Kurulu üyelerinin ücretleri ile huzur hakkı, ikramiye ve prim gibi haklarının belirlenmesi,
10. Şirket Esas Sözleşmesi'nin "Kayıtlı Sermaye" başlıklı 6. Maddesinin tadili hususunda müzakere ve karar,
11. Sermaye Piyasası Kurulu'nun II-17.1 sayılı Kurumsal Yönetim Tebliği'nin 12. maddesi uyarınca; Şirketimiz tarafından 3. kişiler lehine verilmiş olan teminat, rehin, ipotek ve kefaletler ile elde edilmiş gelir ve menfaatler hususunda pay sahiplerine bilgi sunulması,
12. Yıl içinde yapılan bağışlara ilişkin pay sahiplerine bilgi sunulması ve Sermaye Piyasası Mevzuatı kapsamında belirlenen bağış sınırının genel kurulun onayına sunulması,
13. Yıl kârı konusunda müzakere ve karar,
14. Yönetim Kurulu Üyeleri'nin Türk Ticaret Kanunu'nun 395'inci ve 396'ıncı maddelerine göre işlem yapmalarına izin verilmesi,
15. Dilek ve görüşler, kapanış.

ESAS SÖZLEŞME TADİL TASARISI

PINAR SU VE İÇECEK SANAYİ VE TİCARET A.Ş.

ESKİ ŞEKİL KAYITLI SERMAYE Madde 6-	YENİ ŞEKİL KAYITLI SERMAYE Madde 6-
<p>Şirket, 6362 sayılı Sermaye Piyasası Kanunu hükümlerine göre kayıtlı sermaye sistemini kabul etmiş ve Sermaye Piyasası Kurulu'nun 30.04.2013 tarih ve 15/491 sayılı izni ile kayıtlı sermaye sistemine geçmiştir.</p> <p>Şirketin kayıtlı sermayesi 50.000.000 Türk Lirasıdır.</p> <p>Sermaye Piyasası Kurulunca verilen kayıtlı sermaye tavanı izni, 2017-2021 yılları arasındaki 5 (beş) yıllık dönem için geçerlidir. 2021 yılı sonunda izin verilen kayıtlı sermaye tavanına ulaşılamamış olsa dahi, 2021 yılından sonra yönetim kurulunun sermaye artırımı kararı alabilmesi için; daha önce izin verilen tavan ya da yeni bir tavan tutarı için Sermaye Piyasası Kurulundan izin almak suretiyle genel kuruldan yeni bir süre için yetki alması zorunludur. Söz konusu yetkinin alınmaması durumunda yönetim kurulu kararıyla sermaye artırımı yapılamaz.</p> <p>Şirketin çıkarılmış sermayesi tamamen ödenmiş 44.762.708,45 TL olup, her biri 1 Kuruş itibari değerinde 4.476.270.845 adet hamiline paya bölünmüştür.</p> <p>Yönetim Kurulu, 2017-2021 yılları arasında, Sermaye Piyasası Kanunu hükümlerine ve Sermaye Piyasası Kurulu düzenlemelerine uygun olarak gerekli gördüğü zamanlarda, kayıtlı sermaye tavanına kadar hamiline yazılı pay ihraç ederek çıkarılmış sermayeyi artırmaya yetkilidir.</p> <p>Yönetim Kurulu Sermaye Piyasası Kanunu hükümlerine uygun olarak nominal değerinin üzerinde veya altında pay çıkarmaya, pay sahiplerinin yeni pay alma haklarını sınırlandırmaya yetkilidir.</p> <p>Sermayeyi temsil eden paylar kaydileştirme esasları çerçevesinde kayden izlenir.</p>	<p>Şirket, 6362 sayılı Sermaye Piyasası Kanunu hükümlerine göre kayıtlı sermaye sistemini kabul etmiş ve Sermaye Piyasası Kurulu'nun 30.04.2013 tarih ve 15/491 sayılı izni ile kayıtlı sermaye sistemine geçmiştir.</p> <p>Şirketin kayıtlı sermayesi 220.000.000 Türk Lirasıdır.</p> <p>Sermaye Piyasası Kurulunca verilen kayıtlı sermaye tavanı izni, 2021-2025 yılları arasındaki 5 (beş) yıllık dönem için geçerlidir. 2025 yılı sonunda izin verilen kayıtlı sermaye tavanına ulaşılamamış olsa dahi, 2025 yılından sonra yönetim kurulunun sermaye artırımı kararı alabilmesi için; daha önce izin verilen tavan ya da yeni bir tavan tutarı için Sermaye Piyasası Kurulundan izin almak suretiyle genel kuruldan yeni bir süre için yetki alması zorunludur. Söz konusu yetkinin alınmaması durumunda yönetim kurulu kararıyla sermaye artırımı yapılamaz.</p> <p>Şirketin çıkarılmış sermayesi tamamen ödenmiş 44.762.708,45 TL olup, her biri 1 Kuruş itibari değerinde 4.476.270.845 adet hamiline paya bölünmüştür.</p> <p>Yönetim Kurulu, 2021-2025 yılları arasında, Sermaye Piyasası Kanunu hükümlerine ve Sermaye Piyasası Kurulu düzenlemelerine uygun olarak gerekli gördüğü zamanlarda, kayıtlı sermaye tavanına kadar hamiline yazılı pay ihraç ederek çıkarılmış sermayeyi artırmaya yetkilidir.</p> <p>Yönetim Kurulu Sermaye Piyasası Kanunu hükümlerine uygun olarak nominal değerinin üzerinde veya altında pay çıkarmaya, pay sahiplerinin yeni pay alma haklarını sınırlandırmaya yetkilidir.</p> <p>Sermayeyi temsil eden paylar kaydileştirme esasları çerçevesinde kayden izlenir.</p>

BAĞIMSIZLIK BEYANI

PINAR SU VE İÇECEK SANAYİ VE TİCARET A.Ş.' de ("Şirket") bağımsız yönetim kurulu üye adayı olarak;

- Şirket, şirketin yönetim kontrolü ya da önemli derecede etki sahibi olduğu ortaklıklar ile şirketin yönetim kontrolünü elinde bulunduran veya şirkette önemli derecede etki sahibi olan ortaklar ve bu ortakların yönetim kontrolüne sahip olduğu tüzel kişiler ile şahsım, eşim ve ikinci dereceye kadar kan ve sıhrî hısımlarım arasında; son beş yıl içinde önemli görev ve sorumluluklar üstlenecek yönetici pozisyonunda istihdam ilişkisinin bulunmadığını, sermaye veya oy haklarının veya imtiyazlı payların %5'inden fazlasına birlikte veya tek başına sahiplik bulunmadığını ya da önemli nitelikte ticari ilişkinin kurulmamış olduğunu,
- Son beş yıl içerisinde, başta şirketin denetimi (vergi denetimi, kanuni denetim, iç denetim de dahil), derecelendirilmesi ve danışmanlığı olmak üzere, yapılan anlaşmalar çerçevesinde şirketin önemli ölçüde hizmet veya ürün satın aldığı veya sattığı şirketlerde, hizmet veya ürün satın alındığı veya satıldığı dönemlerde, ortak (%5 ve üzeri), önemli görev ve sorumluluklar üstlenecek yönetici pozisyonunda çalışan veya yönetim kurulu üyesi olmadığımı,
- Bağımsız yönetim kurulu üyesi olmam sebebiyle üstleneceğim görevleri gereği gibi yerine getirecek mesleki eğitim, bilgi ve tecrübeye sahip olduğumu,
- Bağlı olduğum mevzuata uygun olması şartıyla üniversite öğretim üyeliği hariç, kamu kurum ve kuruluşlarında üye olarak seçildikten sonra tam zamanlı çalışmıyorum olduğumu,
- 31/12/1960 tarihli ve 193 sayılı Gelir Vergisi Kanunu'na göre Türkiye'de yerleşmiş sayıldığımı,
- Şirket faaliyetlerine olumlu katkılarda bulunabilecek, şirket ile pay sahipleri arasındaki çıkar çatışmalarında tarafsızlığımı koruyabilecek, menfaat sahiplerinin haklarını dikkate alarak özgürce karar verebilecek güçlü etik standartlara, mesleki itibara ve tecrübeye sahip olduğumu,
- Şirket faaliyetlerinin işleyişini takip edebilecek ve üstlendiğim görevlerin gereklerini tam olarak yerine getirebilecek ölçüde şirket işlerine zaman ayırabilecek olduğumu,
- Şirketin yönetim kurulunda son on yıl içerisinde toplam altı yıldan fazla yönetim kurulu üyeliği yapmadığımı,
- Şirketin veya şirketin yönetim kontrolünü elinde bulunduran ortakların yönetim kontrolüne sahip olduğu şirketlerin üçten fazlasında ve toplamda borsada işlem gören şirketlerin beşten fazlasında bağımsız yönetim kurulu üyesi olarak görev almadığımı,
- Yönetim kurulu üyesi olarak seçilen tüzel kişi adına şahsımın tescil ve ilan edilmemiş olduğunu

ve dolayısıyla şirket yönetim kurulu üyeliğimi, bağımsız üye olarak yerine getireceğimi beyan ederim.

Saygılarımla,

Feyzi Onur KOCA



BAĞIMSIZLIK BEYANI

PINAR SU VE İÇECEK SANAYİ VE TİCARET A.Ş.' de ("Şirket") bağımsız yönetim kurulu üye adayı olarak;

- Şirket, şirketin yönetim kontrolü ya da önemli derecede etki sahibi olduğu ortaklıklar ile şirketin yönetim kontrolünü elinde bulunduran veya şirkette önemli derecede etki sahibi olan ortaklar ve bu ortakların yönetim kontrolüne sahip olduğu tüzel kişiler ile şahsım, eşim ve ikinci dereceye kadar kan ve sıhrı hısımlarım arasında; son beş yıl içinde önemli görev ve sorumluluklar üstlenecek yönetici pozisyonunda istihdam ilişkisinin bulunmadığını, sermaye veya oy haklarının veya imtiyazlı payların %5'inden fazlasına birlikte veya tek başına sahiplik bulunmadığını ya da önemli nitelikte ticari ilişkinin kurulmamış olduğunu,
- Son beş yıl içerisinde, başta şirketin denetimi (vergi denetimi, kanuni denetim, iç denetim de dahil), derecelendirilmesi ve danışmanlığı olmak üzere, yapılan anlaşmalar çerçevesinde şirketin önemli ölçüde hizmet veya ürün satın aldığı veya sattığı şirketlerde, hizmet veya ürün satın alındığı veya satıldığı dönemlerde, ortak (%5 ve üzeri), önemli görev ve sorumluluklar üstlenecek yönetici pozisyonunda çalışan veya yönetim kurulu üyesi olmadığımı,
- Bağımsız yönetim kurulu üyesi olmam sebebiyle üstleneceğim görevleri gereği gibi yerine getirecek mesleki eğitim, bilgi ve tecrübeye sahip olduğumu,
- Bağlı olduğum mevzuata uygun olması şartıyla üniversite öğretim üyeliği hariç, kamu kurum ve kuruluşlarında üye olarak seçildikten sonra tam zamanlı çalışmıyorum olduğumu,
- 31/12/1960 tarihli ve 193 sayılı Gelir Vergisi Kanunu'na göre Türkiye'de yerleşmiş sayıldığımı,
- Şirket faaliyetlerine olumlu katkılarda bulunabilecek, şirket ile pay sahipleri arasındaki çıkar çatışmalarında tarafsızlığımı koruyabilecek, menfaat sahiplerinin haklarını dikkate alarak özgürce karar verebilecek güçlü etik standartlara, mesleki itibara ve tecrübeye sahip olduğumu,
- Şirket faaliyetlerinin işleyişini takip edebilecek ve üstlendiğim görevlerin gereklerini tam olarak yerine getirebilecek ölçüde şirket işlerine zaman ayırabilecek olduğumu,
- Şirketin yönetim kurulunda son on yıl içerisinde toplam altı yıldan fazla yönetim kurulu üyeliği yapmadığımı,
- Şirketin veya şirketin yönetim kontrolünü elinde bulunduran ortakların yönetim kontrolüne sahip olduğu şirketlerin üçten fazlasında ve toplamda borsada işlem gören şirketlerin beşten fazlasında bağımsız yönetim kurulu üyesi olarak görev almadığımı,
- Yönetim kurulu üyesi olarak seçilen tüzel kişi adına şahsımın tescil ve ilan edilmemiş olduğunu

ve dolayısıyla şirket yönetim kurulu üyeliğimi, bağımsız üye olarak yerine getireceğimi beyan ederim.

Saygılarımla,

Sezai BEKGÖZ



KURUMSAL YÖNETİM İLKELERİNE UYUM BEYANI

PINAR SU VE İÇECEK SANAYİ VE TİCARET A.Ş. KURUMSAL YÖNETİM İLKELERİNE UYUM BEYANI

a) PINAR SU VE İÇECEK SANAYİ VE TİCARET A.Ş. ("Şirket"), 31 Aralık 2020 tarihinde sona eren faaliyet döneminde, Sermaye Piyasası Kurulu (SPK) tarafından yayınlanan II-17.1 sayılı Kurumsal Yönetim Tebliği (Tebliğ) ekinde yer alan Kurumsal Yönetim İlkeleri'nin uygulanması zorunlu maddelerinin tamamına uymuştur.

b) Şirketimiz Kurumsal Yönetim İlkeleri'nin uygulanması zorunlu olmayan ilkelerine de tam uyum amacıyla azami çabayı göstermektedir. Uygulamaya geçirilmemiş olan uygulanması zorunlu olmayan ilkeler bazında gerekçeler aşağıda açıklanmış olup, mevcut durum itibarıyla söz konusu hususların, önemli bir çıkar çatışmasına yol açmadığı düşünülmektedir.

Henüz uyum sağlanamayan, zorunlu olmayan kurumsal yönetim ilkelerine ilişkin Kurumsal Yönetim Tebliği madde 8 uyarınca Şirketimizce yapılması gereken açıklamalar ilke bazında aşağıda sunulmaktadır:

- 1.3.11** Şirketimiz esas sözleşmesinde genel kurula menfaat sahiplerinin ve medyanın katılmasına ilişkin herhangi bir madde bulunmamaktadır. Genel kurul toplantılarımıza bağımsız denetim firması yetkilileri, kurumsal yönetim derecelendirme kuruluşu yetkilileri de iştirak etmekte olup, diğer menfaat sahipleri ve medyadan katılım konusunda bir talep şirketimize ulaşmamıştır.
- 1.5.2** Genel uygulamalara paralel olarak, azlığa genel düzenlemelerdeki hükümler çerçevesinde haklar sağlanmıştır. Şirketimizin sermaye yapısı ve halka açıklık oranı çerçevesinde uygulamanın bu şekilde devamı öngörülmektedir.
- 4.3.9** Şirket yönetim kurulunda kadın üye oranı için bir politika oluşturulmamıştır, ancak yönetim kurulumuzda halihazırda 2 kadın üye mevcuttur.
- 4.4.7** Şirketimiz yönetim kurulu üyelerinin şirket dışında başka görevler alması sınırlandırılmamış olup, yönetim kurulu üyelerinin şirket dışında aldığı görevler yıllık faaliyet raporunda yer verilmek suretiyle pay sahiplerinin bilgisine sunulmaktadır.
- 4.5.5** Şirketimiz yönetim kurulunda iki bağımsız üye bulunduğundan, bir yönetim kurulu üyesinin sadece bir komitede yer alması mümkün bulunmamaktadır.
- 4.6.1** Yönetim kurulu için bir performans değerlendirme sistemi bulunmamaktadır.
- 4.6.5** Genel uygulamalar paralelinde, yönetim kurulu üyeleri ve idari sorumluluğu bulunan yöneticilere verilen ücretler yıllık faaliyet raporunda toplu olarak açıklanmaktadır.

Şirketimiz ilkelere uyum konusunda, gelecek dönemlerde de mevzuattaki gelişme ve uygulamaları takip ederek gerekli çalışmaları yürütecektir.

SORUMLULUK BEYANI

SERMAYE PİYASASI KURULU'NUN II-14.1 SAYILI SERMAYE PİYASASINDA FİNANSAL RAPORLAMAYA İLİŞKİN ESASLAR TEBLİĞİ'NİN 9. MADDESİ GEREĞİNCE HAZIRLANAN SORUMLULUK BEYANI

Şirketimizce hazırlanan, bağımsız denetimden geçmiş, Pınar Su ve İçecek Sanayi ve Ticaret A.Ş.'nin 26.02.2021 tarih ve 2021/5 no'lu Yönetim Kurulu Kararı ile kabul edilmiş olan 01.01.2020 - 31.12.2020 hesap dönemine ait, Sermaye Piyasası Kurulu'nun (SPK) II-14.1 sayılı "Sermaye Piyasasında Finansal Raporlamaya İlişkin Esaslar Tebliği" (Tebliğ) uyarınca Türkiye Muhasebe Standartları/Türkiye Finansal Raporlama Standartları (TMS/TFRS) ve SPK tarafından belirlenen formatlar ile uyumlu olarak hazırlanan dipnotlarıyla birlikte finansal durum tablosu, kapsamlı gelir tablosu, nakit akış tablosu ve özsermaye değişim tablosu ile yönetim kurulu faaliyet raporunun, SPK düzenlemeleri doğrultusunda;

1. Tarafımızdan incelendiğini,
2. Şirketimizdeki görev ve sorumluluk alanımızda sahip olduğumuz bilgiler çerçevesinde, önemli konularda gerçeğe aykırı bir açıklama ya da açıklamanın yapıldığı tarih itibarıyla yanıltıcı olması sonucunu doğurabilecek herhangi bir eksiklik içermediğini,
3. Şirketimizdeki görev ve sorumluluk alanımızda sahip olduğumuz bilgiler çerçevesinde, Tebliğ uyarınca hazırlanmış finansal tablolarımızın işletmenin aktifleri, pasifleri, finansal durumu ve kâr ve zararı ile ilgili gerçeği dürüst bir biçimde yansıttığını ve faaliyet raporumuzun işin gelişimi ve performansını ve işletmenin finansal durumunu, karşı karşıya olduğu önemli riskler ve belirsizliklerle birlikte dürüstçe yansıttığını,

SPK'nın 10.01.2019 tarih ve 2/49 sayılı kararı çerçevesinde 01.01.2020 - 31.12.2020 hesap dönemine ilişkin olarak hazırlanmış olan Kurumsal Yönetim Uyum Raporu ("URF") ile Kurumsal Yönetim Bilgi Formu'nun ("KYBF") tarafımızca incelendiğini ve söz konusu raporların SPK'nın II-17.1 Kurumsal Yönetim Tebliği ile anılan kararda belirlenmiş usul ve esaslara uygun hazırlanmış olduğunu,

Beyan ederiz.

Saygılarımızla,

PINAR SU VE İÇECEK SANAYİ VE TİCARET A.Ş.

Feyzi Onur KOCA
Denetim Komitesi Başkanı

Sezai BEKGÖZ
Denetim Komitesi Üyesi

Hüseyin KARAMEHMETOĞLU
Genel Müdür



YÖNETİM KURULU'NUN YILLIK FAALİYET RAPORUNA İLİŞKİN BAĞIMSIZ DENETÇİ RAPORU

Pınar Su ve İçecek Sanayi ve Ticaret A.Ş. Genel Kurulu'na

1. Görüş

Pınar Su ve İçecek Sanayi ve Ticaret A.Ş.'nin ("Şirket") 1 Ocak - 31 Aralık 2020 tarihli hesap dönemine ilişkin yıllık faaliyet raporunu denetlemiş bulunuyoruz.

Görüşümüze göre, Yönetim Kurulu'nun yıllık faaliyet raporu içinde yer alan finansal bilgiler ile Yönetim Kurulu'nun Şirket'in durumu hakkında denetlenmiş olan finansal tablolarda yer alan bilgileri kullanarak yaptığı irdelemeler, tüm önemli yönleriyle, denetlenen tam set finansal tablolarla ve bağımsız denetim sırasında elde ettiğimiz bilgilerle tutarlıdır ve gerçeği yansıtmaktadır.

2. Görüşün Dayanağı

Yaptığımız bağımsız denetim, Kamu Gözetimi, Muhasebe ve Denetim Standartları Kurumu ("KGK") tarafından yayımlanan Türkiye Denetim Standartlarının bir parçası olan Bağımsız Denetim Standartları'na ("BDS") uygun olarak yürütülmüştür. Bu standartlar kapsamındaki sorumluluklarımız, raporumuzun Bağımsız Denetçinin Yıllık Faaliyet Raporunun Bağımsız Denetimine İlişkin Sorumlulukları bölümünde ayrıntılı bir şekilde açıklanmıştır. KGK tarafından yayımlanan Bağımsız Denetçiler için Etik Kurallar ("Etik Kurallar") ve bağımsız denetimle ilgili mevzuatta yer alan etik hükümlere uygun olarak Şirket'ten bağımsız olduğumuzu beyan ederiz. Etik Kurallar ve mevzuat kapsamındaki etiğe ilişkin diğer sorumluluklar da tarafımızca yerine getirilmiştir. Bağımsız denetim sırasında elde ettiğimiz bağımsız denetim kanıtlarının, görüşümüzün oluşturulması için yeterli ve uygun bir dayanak oluşturduğuna inanıyoruz.

3. Tam Set Finansal Tablolara İlişkin Denetçi Görüşümüz

Şirket'in 1 Ocak - 31 Aralık 2020 hesap dönemine ilişkin tam set finansal tabloları hakkında 26 Şubat 2021 tarihli denetçi raporumuzda olumlu görüş bildirmiş bulunuyoruz.

4. Yönetim Kurulu'nun Yıllık Faaliyet Raporuna İlişkin Sorumluluğu

Şirket yönetimi, 6102 sayılı Türk Ticaret Kanunu'nun ("TTK") 514. ve 516. Maddelerine ve Sermaye Piyasası Kurulu'nun ("SPK") II-14.1 No'lu "Sermaye Piyasasında Finansal Raporlamaya İlişkin Esaslar Tebliği" ("Tebliğ") hükümlerine göre yıllık faaliyet raporuyla ilgili olarak aşağıdakilerden sorumludur:

- Yıllık faaliyet raporunu bilanço gününü izleyen ilk üç ay içinde hazırlar ve genel kurula sunar.
- Yıllık faaliyet raporunu; Şirket'in o yıla ait faaliyetlerinin akışı ile her yönüyle finansal durumunu doğru, eksiksiz, dolambaçsız, gerçeğe uygun ve dürüst bir şekilde yansıtabilecek şekilde hazırlar. Bu raporda finansal durum, finansal tablolara göre değerlendirilir. Raporda ayrıca, Şirket'in gelişmesine ve karşılaşması muhtemel risklere de açıkça işaret olunur. Bu konulara ilişkin yönetim kurulunun değerlendirmesi de raporda yer alır.

4. Yönetim Kurulu'nun Yıllık Faaliyet Raporuna İlişkin Sorumluluğu (Devamı)

c) Faaliyet raporu ayrıca aşağıdaki hususları da içerir:

- Faaliyet yılının sona ermesinden sonra şirkette meydana gelen ve özel önem taşıyan olaylar,
- Şirketin araştırma ve geliştirme çalışmaları,
- Yönetim kurulu üyeleri ile üst düzey yöneticilere ödenen ücret, prim, ikramiye gibi mali menfaatler, ödenekler, yolculuk, konaklama ve temsil giderleri, ayni ve nakdi imkânlar, sigortalar ve benzeri teminatlar.

Yönetim kurulu, faaliyet raporunu hazırlarken Ticaret Bakanlığı'nın ve ilgili kurumların yaptığı ikincil mevzuat düzenlemelerini de dikkate alır.

5. Bağımsız Denetçinin Yıllık Faaliyet Raporunun Bağımsız Denetimine İlişkin Sorumluluğu

Amacımız, TTK ve Tebliğ hükümleri çerçevesinde yıllık faaliyet raporu içinde yer alan finansal bilgiler ile Yönetim Kurulu'nun denetlenmiş olan finansal tablolarda yer alan bilgileri kullanarak yaptığı irdelemelerin, Şirket'in denetlenen finansal tablolarıyla ve bağımsız denetim sırasında elde ettiğimiz bilgilerle tutarlı olup olmadığı ve gerçeği yansıtıp yansıtmadığı hakkında görüş vermek ve bu görüşümüzü içeren bir rapor düzenlemektir.

Yaptığımız bağımsız denetim, BDS'lere uygun olarak yürütülmüştür. Bu standartlar, etik hükümlere uygunluk sağlanması ile bağımsız denetimin, faaliyet raporunda yer alan finansal bilgiler ve Yönetim Kurulu'nun denetlenmiş olan finansal tablolarda yer alan bilgileri kullanarak yaptığı irdelemelerin finansal tablolarla ve denetim sırasında elde edilen bilgilerle tutarlı olup olmadığına ve gerçeği yansıtıp yansıtmadığına dair makul güvence elde etmek üzere planlanarak yürütülmesini gerektirir.

PwC Bağımsız Denetim ve
Serbest Muhasebeci Mali Müşavirlik A.Ş.



Serdar İnanç, SMMM
Sorumlu Denetçi

İstanbul, 26 Şubat 2021

PINAR SU VE İÇECEK SANAYİ VE TİCARET A.Ş.

**1 OCAK - 31 ARALIK 2020 HESAP DÖNEMİNE AİT
FİNANSAL TABLOLAR VE
BAĞIMSIZ DENETÇİ RAPORU**



BAĞIMSIZ DENETÇİ RAPORU

Pınar Su ve İçecek Sanayi ve Ticaret A.Ş. Genel Kurulu'na

A. Finansal Tabloların Bağımsız Denetimi

1. Görüş

Pınar Su ve İçecek Sanayi ve Ticaret A.Ş.'nin ("Şirket") 31 Aralık 2020 tarihli finansal durum tablosu ile aynı tarihte sona eren hesap dönemine ait; kar veya zarar ve diğer kapsamlı gelir tablosu, özkaynaklar değişim tablosu ve nakit akış tablosu ile önemli muhasebe politikalarının özeti de dâhil olmak üzere finansal tablo dipnotlarından oluşan finansal tablolarını denetlemiş bulunuyoruz.

Görüşümüze göre, ilişikteki finansal tablolar Şirket'in 31 Aralık 2020 tarihi itibarıyla finansal durumunu ve aynı tarihte sona eren hesap dönemine ait finansal performansını ve nakit akışlarını Türkiye Finansal Raporlama Standartları'na ("TFRS'lere") uygun olarak tüm önemli yönleriyle gerçeğe uygun bir biçimde sunmaktadır.

2. Görüşün Dayanağı

Yaptığımız bağımsız denetim, Kamu Gözetimi, Muhasebe ve Denetim Standartları Kurumu ("KGK") tarafından yayımlanan Türkiye Denetim Standartları'nın bir parçası olan Bağımsız Denetim Standartları'na ("BDS'lere") uygun olarak yürütülmüştür. Bu standartlar kapsamındaki sorumluluklarımız, raporumuzun "Bağımsız Denetçinin Finansal Tabloların Bağımsız Denetimine İlişkin Sorumlulukları" bölümünde ayrıntılı bir şekilde açıklanmıştır. KGK tarafından yayımlanan Bağımsız Denetçiler için Etik Kurallar ("Etik Kurallar") ile finansal tabloların bağımsız denetimiyle ilgili mevzuatta yer alan etik hükümlere uygun olarak Şirket'ten bağımsız olduğumuzu beyan ederiz. Etik Kurallar ve mevzuat kapsamındaki etiğe ilişkin diğer sorumluluklar da tarafımızca yerine getirilmiştir. Bağımsız denetim sırasında elde ettiğimiz bağımsız denetim kanıtlarının, görüşümüzün oluşturulması için yeterli ve uygun bir dayanak oluşturduğuna inanıyoruz.

3. Kilit Denetim Konuları

Kilit denetim konuları, mesleki muhakememize göre cari döneme ait finansal tabloların bağımsız denetiminde en çok önem arz eden konulardır. Kilit denetim konuları, bir bütün olarak finansal tabloların bağımsız denetimi çerçevesinde ve finansal tablolara ilişkin görüşümüzün oluşturulmasında ele alınmış olup, bu konular hakkında ayrı bir görüş bildirmiyoruz.

Kilit denetim konuları**Denetimde konunun nasıl ele alındığı****Arazi ve arsalar, yeraltı yerüstü düzenleri, binalar ve makine, tesis ve cihazların gerçeğe uygun değer tespiti (Dipnotlar 2 ve 11)**

Şirket, finansal tablolarında TMS 16 "Maddi Duran Varlıklar" standardının ilgili hükümlerine göre, arazi ve arsalar, yeraltı yerüstü düzenleri, binalar ve makine, tesis ve cihazlarını gerçeğe uygun değerleri üzerinden taşımaktadır.

Şirket yönetimi tarafından atanan bağımsız profesyonel değerlendirme kuruluşunun 31 Aralık 2020 tarihi itibarıyla yaptığı değerlendirmeler sonucunda arazi ve arsalar, yeraltı yerüstü düzenleri, binalar ve makine, tesis ve cihazların taşınan değerlerindeki toplam değer artışı, vergi öncesi 83,5 milyon TL olup 31 Aralık 2020 tarihi itibarıyla söz konusu varlıkların toplam taşınan değerleri 272,4 milyon TL'dir.

Söz konusu değer artışı finansal durum tablosunda özkaynaklar altında yer alan maddi duran varlık yeniden değerlendirme artışları hesabında, ertelenmiş vergi etkisi düşülerek muhasebeleştirilmiştir.

31 Aralık 2020 tarihi itibarıyla arazi ve arsalar, yeraltı yerüstü düzenleri, binalar ve makine, tesis ve cihazların toplam değerinin Şirket'in aktiflerinde önemli bir paya sahip olması ve uygulanan değerlendirme tekniklerinin önemli tahmin ve varsayımlar içermesi sebebiyle, söz konusu varlıkların gerçeğe uygun değer tespiti tarafımızca kilit denetim konusu olarak değerlendirilmiştir.

Denetim çalışmalarımızda arazi ve arsalar, yeraltı yerüstü düzenleri, binalar ve makine, tesis ve cihazlar için yapılan değerlendirme çalışmaları ile ilgili olarak aşağıdaki denetim prosedürleri uygulanmıştır:

- Şirket yönetimi tarafından atanan bağımsız profesyonel değerlendirme kuruluşunun yetkinliği, yeterliliği ve bağımsızlığı ilgili denetim standartları uyarınca değerlendirilmiştir.
- Şirket yönetimi tarafından atanan bağımsız profesyonel değerlendirme kuruluşunun kullandığı verilerin tutarlılığı, Şirket'in kayıtları ile örneklemeye dayalı olarak gerçekleştirilen eşleştirme çalışması ile kontrol edilmiştir.
- Şirket yönetiminin ve Şirket yönetimi tarafından atanmış bağımsız profesyonel değerlendirme kuruluşunun kullandığı varsayım ve yöntemlerin değerlendirilmesi amacıyla, örneklem yoluyla seçilen değerlendirme raporlarının incelenmesi için dış uzman dahil edilmiştir.
- Söz konusu varlıkların gerçeğe uygun değerlerine ilişkin finansal tablo dipnotlarında yer alan açıklamaların ilgili finansal raporlama standartlarına göre uygunluğu ve yeterliliği değerlendirilmiştir.



Kilit denetim konuları

Denetimde konunun nasıl ele alındığı

Ticari alacakların geri kazanılabilirliği (Dipnot 7)

31 Aralık 2020 tarihi itibarıyla 23,7 milyon TL tutarındaki ilişkili olmayan taraflardan ticari alacaklar, finansal tablolarda önemli bir büyüklüğe sahiptir.

Şirket yönetimi, söz konusu ticari alacakların geri kazanılabilirliğinin değerlendirilmesini yaparken müşterilerden alınan teminatlar, geçmiş tahsilat performansları, kredibilite bilgileri, vade analizleri ile alacaklara ilişkin anlaşmazlık veya davaları dikkate almaktadır. Tüm bu değerlendirmeler sonucunda şüpheli alacakların tespiti ile bu alacaklar için ayrılan karşılık tutarlarının belirlenmesi yönetimin varsayım ve tahminlerini içermektedir. Öte yandan, kullanılan bu tahminler piyasa koşullarına oldukça duyarlıdır.

Bu sebeplerle söz konusu alacakların geri kazanılabilir değeri tarafımızca kilit denetim konusu olarak belirlenmiştir.

Ticari alacakların geri kazanılabilirliğinin denetimine ilişkin aşağıdaki prosedürler uygulanmıştır:

- Şirket'in kredi limit yönetimi dahil olmak üzere alacak takibi ve kredi risk yönetimi politikası anlaşılmalı ve değerlendirilmiştir.
- İlişkili olmayan taraflardan ticari alacak bakiyeleri örneklem yoluyla doğrulama mektupları gönderilerek test edilmiştir.
- İlişkili olmayan taraflardan ticari alacak bakiyelerinin yaşlandırılması analiz edilmiştir.
- Müteakip dönemde yapılan tahsilatlar örneklem yoluyla test edilmiştir.
- Müşterilerden alınan teminatlar örneklem yoluyla test edilmiştir.
- İlişkili olmayan taraflardan ticari alacak bakiyelerinin tahsilatına ilişkin herhangi bir anlaşmazlık veya dava olup olmadığı araştırılmış ve hukuk müşavirlerinden devam eden davalara yönelik yazılı değerlendirmeleri alınmıştır.
- Şirket yönetimi ile yapılan görüşmeler çerçevesinde değer düşüklüğü hesaplamalarına baz teşkil eden temel varsayım ve diğer yargıların makul olup olmadığı değerlendirilmiştir.
- İlişkili olmayan taraflardan ticari alacakların geri kazanılabilirliğine ilişkin finansal tablo dipnotlarında yer alan açıklamaların ilgili finansal raporlama standartlarına göre uygunluğu ve yeterliliği değerlendirilmiştir.

4. Yönetimin ve Üst Yönetimden Sorumlu Olanların Finansal Tablolara İlişkin Sorumlulukları

Şirket yönetimi; finansal tabloların TFRS'lere uygun olarak hazırlanmasından, gerçeğe uygun bir biçimde sunumundan ve hata veya hile kaynaklı önemli yanlışlık içermeyecek şekilde hazırlanması için gerekli gördüğü iç kontrolden sorumludur.

Finansal tabloları hazırlarken yönetim; Şirket'in sürekliliğini devam ettirme kabiliyetinin değerlendirilmesinden, gerektiğinde süreklilikle ilgili hususları açıklamaktan ve Şirket'i tasfiye etme ya da ticari faaliyeti sona erdirmeye niyeti ya da mecburiyeti bulunmadığı sürece işletmenin sürekliliği esasını kullanmaktan sorumludur.

Üst yönetimden sorumlu olanlar, Şirket'in finansal raporlama sürecinin gözetiminden sorumludur.

5. Bağımsız Denetçinin Finansal Tabloların Bağımsız Denetimine İlişkin Sorumlulukları

Bir bağımsız denetimde, biz bağımsız denetçilerin sorumlulukları şunlardır:

Amacımız, bir bütün olarak finansal tabloların hata veya hile kaynaklı önemli yanlışlık içerip içermediğine ilişkin makul güvence elde etmek ve görüşümüzü içeren bir bağımsız denetçi raporu düzenlemektir. BDS'lere uygun olarak yürütülen bir bağımsız denetim sonucunda verilen makul güvence; yüksek bir güvence seviyesidir ancak, var olan önemli bir yanlışlığın her zaman tespit edileceğini garanti etmez. Yanlışlıklar hata veya hile kaynaklı olabilir. Yanlışlıkların, tek başına veya toplu olarak, finansal tablo kullanıcılarının bu tablolara istinaden alacakları ekonomik kararları etkilemesi makul ölçüde bekleniyorsa bu yanlışlıklar önemli olarak kabul edilir.

BDS'lere uygun olarak yürütülen bağımsız denetimin gereği olarak, bağımsız denetim boyunca mesleki muhakememizi kullanmakta ve meslekî şüpheciliğimizi sürdürmekteyiz. Tarafımızca ayrıca:

Finansal tablolardaki hata veya hile kaynaklı "önemli yanlışlık" riskleri belirlenmekte ve değerlendirilmekte; bu risklere karşılık veren denetim prosedürleri tasarlanmakta ve uygulanmakta ve görüşümüze dayanak teşkil edecek yeterli ve uygun denetim kanıtı elde edilmektedir. Hile; muvazaa, sahtekârlık, kasıtlı ihmal, gerçeğe aykırı beyan veya iç kontrol ihlali fiillerini içerebildiğinden, hile kaynaklı önemli bir yanlışlığı tespit edememe riski, hata kaynaklı önemli bir yanlışlığı tespit edememe riskinden yüksektir.



5. Bağımsız Denetçinin Finansal Tabloların Bağımsız Denetimine İlişkin Sorumlulukları (Devamı)

- Şirket'in iç kontrolünün etkinliğine ilişkin bir görüş bildirmek amacıyla değil ama duruma uygun denetim prosedürlerini tasarlamak amacıyla denetimle ilgili iç kontrol değerlendirilmektedir.
- Yönetim tarafından kullanılan muhasebe politikalarının uygunluğu ile yapılan muhasebe tahminleri ile ilgili açıklamaların makul olup olmadığı değerlendirilmektedir.
- Elde edilen denetim kanıtlarına dayanarak Şirket'in sürekliliğini devam ettirme kabiliyetine ilişkin ciddi şüphe oluşturabilecek olay veya şartlarla ilgili önemli bir belirsizliğin mevcut olup olmadığı hakkında ve yönetimin işletmenin sürekliliği esasını kullanmasının uygunluğu hakkında sonuca varılmaktadır. Önemli bir belirsizliğin mevcut olduğu sonucuna varmamız hâlinde, raporumuzda, finansal tablolardaki ilgili açıklamalara dikkat çekmemiz ya da bu açıklamaların yetersiz olması durumunda olumlu görüş dışında bir görüş vermemiz gerekmektedir. Vardığımız sonuçlar, bağımsız denetçi raporu tarihine kadar elde edilen denetim kanıtlarına dayanmaktadır. Bununla birlikte, gelecekteki olay veya şartlar Şirket'in sürekliliğini sona erdirebilir.
- Finansal tabloların açıklamaları dâhil olmak üzere, genel sunumu, yapısı ve içeriği ile bu tabloların, temelini oluşturan işlem ve olayları gerçeğe uygun sunumu sağlayacak şekilde yansıtıp yansıtmadığı değerlendirilmektedir.

Diğer hususların yanı sıra, denetim sırasında tespit ettiğimiz önemli iç kontrol eksiklikleri dâhil olmak üzere, bağımsız denetimin planlanan kapsamı ve zamanlaması ile önemli denetim bulgularını üst yönetimden sorumlu olanlara bildirmekteyiz.


Bağımsızlığa ilişkin etik hükümlere uygunluk sağladığımızı üst yönetimden sorumlu olanlara bildirmiş bulunmaktayız. Ayrıca bağımsızlık üzerinde etkisi olduğu düşünülebilecek tüm ilişkiler ve diğer hususlar ile varsa, ilgili önlemleri üst yönetimden sorumlu olanlara iletmiş bulunmaktayız.

Üst yönetimden sorumlu olanlara bildirilen konular arasından, cari döneme ait finansal tabloların bağımsız denetiminde en çok önem arz eden konuları yani kilit denetim konularını belirlemekteyiz. Mevzuatın konunun kamuya açıklanmasına izin vermediği durumlarda veya konuyu kamuya açıklamanın doğuracağı olumsuz sonuçların, kamuya açıklamanın doğuracağı kamu yararını aşacağına makul şekilde beklendiği oldukça istisnai durumlarda, ilgili hususun bağımsız denetçi raporumuzda bildirilmemesine karar verebiliriz.

B. Mevzuattan Kaynaklanan Diğer Yükümlülükler

1. 6102 sayılı Türk Ticaret Kanunu'nun ("TTK") 402. Maddesi'nin dördüncü fıkrası uyarınca, Şirket'in 1 Ocak - 31 Aralık 2020 hesap döneminde defter tutma düzeninin, kanun ile şirket esas sözleşmesinin finansal raporlamaya ilişkin hükümlerine uygun olmadığına dair önemli bir hususa rastlanmamıştır.
2. TTK'nın 402. Maddesi'nin dördüncü fıkrası uyarınca, Yönetim Kurulu tarafımıza denetim kapsamında istenen açıklamaları yapmış ve istenen belgeleri vermiştir.
3. TTK'nın 398. Maddesi'nin dördüncü fıkrası uyarınca düzenlenen Riskin Erken Saptanması Sistemi ve Komitesi Hakkında Denetçi Raporu 26 Şubat 2021 tarihinde Şirket'in Yönetim Kurulu'na sunulmuştur.

PwC Bağımsız Denetim ve
Serbest Muhasebeci Mali Müşavirlik A.Ş.



Serdar İnaç, SMMM
Sorumlu Denetçi

İstanbul, 26 Şubat 2021

İÇİNDEKİLER	SAYFA
I. FİNANSAL DURUM TABLOLARI (BİLANÇOLAR).....	62-63
II. KAR VEYA ZARAR VE DİĞER KAPSAMLI GELİR TABLOLARI	64-65
III. ÖZKAYNAKLAR DEĞİŞİM TABLOLARI.....	66-67
IV. NAKİT AKIŞ TABLOLARI.....	68
V. FİNANSAL TABLOLARA İLİŞKİN AÇIKLAYICI DİPNOTLAR.....	69-126
DİPNOT 1 ŞİRKETİN ORGANİZASYONU VE FAALİYET KONUSU	69
DİPNOT 2 FİNANSAL TABLOLARIN SUNUMUNA İLİŞKİN ESASLAR	69-84
DİPNOT 3 DİĞER İŞLETMELERDEKİ PAYLAR	85
DİPNOT 4 BÖLÜMLERE GÖRE RAPORLAMA.....	85
DİPNOT 5 NAKİT VE NAKİT BENZERLERİ.....	85
DİPNOT 6 İLİŞKİLİ TARAF AÇIKLAMALARI.....	85-88
DİPNOT 7 TİCARİ ALACAK VE BORÇLAR.....	89-90
DİPNOT 8 DİĞER ALACAK VE BORÇLAR.....	90-91
DİPNOT 9 STOKLAR	91
DİPNOT 10 PEŞİN ÖDENMİŞ GİDERLER VE ERTELENMİŞ GELİRLER	91
DİPNOT 11 MADDİ DURAN VARLIKLAR VE KULLANIM HAKKI VARLIKLARI	92-96
DİPNOT 12 MADDİ OLMAYAN DURAN VARLIKLAR.....	97
DİPNOT 13 DEVLET TEŞVİK VE YARDIMLARI.....	97
DİPNOT 14 BORÇLANMALAR VE BORÇLANMA MALİYETLERİ.....	97-100
DİPNOT 15 KARŞILIKLAR, KOŞULLU VARLIK VE BORÇLAR.....	100-102
DİPNOT 16 ÇALIŞANLARA SAĞLANAN FAYDALAR.....	102-103
DİPNOT 17 NİTELİKLERİNE GÖRE GİDERLER.....	104
DİPNOT 18 DİĞER VARLIK VE YÜKÜMLÜLÜKLER.....	104
DİPNOT 19 SERMAYE, YEDEKLER VE DİĞER ÖZKAYNAK KALEMLERİ.....	104-106
DİPNOT 20 HASILAT.....	107
DİPNOT 21 GENEL YÖNETİM GİDERLERİ VE PAZARLAMA GİDERLERİ	107
DİPNOT 22 ESAS FAALİYETLERDEN DİĞER GELİRLER VE GİDERLER	108
DİPNOT 23 YATIRIM FAALİYETLERİNDEN GELİRLER VE GİDERLER	108
DİPNOT 24 FİNANSMAN GİDERLERİ.....	109
DİPNOT 25 GELİR VERGİLERİ (ERTELENMİŞ VERGİ VARLIK VE YÜKÜMLÜLÜKLERİ DAHİL)	109-113
DİPNOT 26 PAY BAŞINA KAYIP.....	113
DİPNOT 27 FİNANSAL ARAÇLAR.....	114-115
DİPNOT 28 FİNANSAL ARAÇLARDAN KAYNAKLANAN RİSKLERİN NİTELİĞİ VE DÜZEYİ	115-123
DİPNOT 29 FİNANSAL ARAÇLAR (GERÇEĞE UYGUN DEĞER AÇIKLAMALARI VE FİNANSAL RİSKTEN KORUNMA MUHASEBESİ ÇERÇEVESİNDEKİ AÇIKLAMALAR).....	124-125
DİPNOT 30 RAPORLAMA DÖNEMİNDEN SONRAKİ OLAYLAR	126

PINAR SU VE İÇECEK SANAYİ VE TİCARET A.Ş.**31 ARALIK 2020 VE 2019 TARİHLERİ İTİBARIYLA FİNANSAL DURUM TABLOSU (BİLANÇOLAR)**

(Tutarlar aksi belirtilmedikçe Türk Lirası ("TL") olarak ifade edilmiştir.)

	Dipnot Referansları	31 Aralık 2020	31 Aralık 2019
VARLIKLAR			
Dönen Varlıklar			
Nakit ve Nakit Benzerleri	5	6.166.993	3.298.440
Ticari Alacaklar		31.580.330	34.046.894
- İlişkili Taraflardan Ticari Alacaklar	6	7.900.482	9.652.409
- İlişkili Olmayan Taraflardan Ticari Alacaklar	7	23.679.848	24.394.485
Diğer Alacaklar		1.885.511	5.188.953
- İlişkili Olmayan Taraflardan Diğer Alacaklar	8	1.885.511	5.188.953
Stoklar	9	19.845.290	17.557.378
Peşin Ödenmiş Giderler		1.890.883	1.197.518
- İlişkili Olmayan Taraflara Peşin Ödenmiş Giderler	10	1.890.883	1.197.518
Diğer Dönen Varlıklar		18.429.091	16.825.051
- İlişkili Olmayan Taraflardan Diğer Dönen Varlıklar	18	18.429.091	16.825.051
Ara Toplam		79.798.098	78.114.234
Satış amaçlı sınıflandırılan duran varlıklar	11-a	5.933.551	-
TOPLAM DÖNEN VARLIKLAR		85.731.649	78.114.234
Duran Varlıklar			
Finansal Yatırımlar	27	14.867.852	7.544.201
Diğer Alacaklar		1.800	1.800
- İlişkili Olmayan Taraflardan Diğer Alacaklar		1.800	1.800
Maddi Duran Varlıklar	11-a	289.645.289	222.196.645
- Arazi ve Arsalar		18.795.000	17.100.000
- Yeraltı ve Yerüstü Düzenlemeleri		11.465.000	11.980.000
- Binalar		63.100.017	59.770.000
- Tesis, Makine ve Cihazlar		179.048.106	115.449.342
- Mobilya ve Demirbaşlar		16.803.033	17.756.397
- Yapılmakta Olan Yatırımlar		434.133	140.906
Maddi Olmayan Duran Varlıklar		4.578.720	4.459.117
- Bilgisayar Yazılımları	12	4.578.720	4.459.117
Peşin Ödenmiş Giderler		171.135	407
- İlişkili Olmayan Taraflara Peşin Ödenmiş Giderler		171.135	407
Kullanım Hakkı Varlıkları	11-b	30.283.534	12.968.236
TOPLAM DURAN VARLIKLAR		339.548.330	247.170.406
TOPLAM VARLIKLAR		425.279.979	325.284.640

1 Ocak - 31 Aralık 2020 hesap dönemine ait finansal tablolar, Pınar Su ve İçecek Sanayi ve Ticaret A.Ş. Yönetim Kurulu tarafından 26 Şubat 2021 tarihinde onaylanmıştır. Genel kurul ve belirli düzenleyici kurullar yasal finansal tabloların yayımlanmasının ardından değişiklik yapma yetkisine sahiptir.

İzleyen dipnotlar, finansal tabloların ayrılmaz parçasını oluştururlar.

PINAR SU VE İÇECEK SANAYİ VE TİCARET A.Ş.

31 ARALIK 2020 VE 2019 TARİHLERİ İTİBARIYLA FİNANSAL DURUM TABLOSU (BİLANÇOLAR)

(Tutarlar aksi belirtilmedikçe Türk Lirası ("TL") olarak ifade edilmiştir.)

	Dipnot Referansları	31 Aralık 2020	31 Aralık 2019
KAYNAKLAR			
Kısa Vadeli Yükümlülükler			
Kısa Vadeli Borçlanmalar		125.797.515	53.940.502
- İlişkili Olmayan Taraflardan Kısa Vadeli Borçlanmalar		125.797.515	53.940.502
- Banka Kredileri	14	125.797.515	53.940.502
Uzun Vadeli Borçlanmaların Kısa Vadeli Kısımları		50.925.976	45.085.027
- İlişkili Olmayan Taraflardan Uzun Vadeli Borçlanmaların Kısa Vadeli Kısımları		50.925.976	44.451.598
- Banka Kredileri	14	43.173.454	41.790.792
- Kiralama İşlemlerinden Borçlar	14	7.752.522	2.660.806
- İlişkili Taraflardan Uzun Vadeli Borçlanmaların Kısa Vadeli Kısımları		-	633.429
- Banka Kredileri	6,14	-	633.429
Ticari Borçlar		53.690.420	47.743.771
- İlişkili Taraflara Ticari Borçlar	6	2.085.802	2.602.330
- İlişkili Olmayan Taraflara Ticari Borçlar	7	51.604.618	45.141.441
Çalışanlara Sağlanan Faydalar Kapsamında Borçlar	16	1.322.064	895.862
Diğer Borçlar		21.771.639	22.370.168
- İlişkili Taraflara Diğer Borçlar	6	5.644.455	10.585.045
- İlişkili Olmayan Taraflara Diğer Borçlar	8	16.127.184	11.785.123
Ertelenmiş Gelirler		2.728.757	393.509
- İlişkili Olmayan Taraflardan Ertelenmiş Gelirler	10	2.728.757	393.509
Kısa Vadeli Karşılıklar		1.063.786	1.160.373
- Çalışanlara Sağlanan Faydalara İlişkin Kısa Vadeli Karşılıklar	16	362.255	354.057
- Diğer Kısa Vadeli Karşılıklar	15	701.531	806.316
TOPLAM KISA VADELİ YÜKÜMLÜLÜKLER		257.300.157	171.589.212
Uzun Vadeli Yükümlülükler			
Uzun Vadeli Borçlanmalar		55.504.043	88.181.079
- İlişkili Olmayan Taraflardan Uzun Vadeli Borçlanmalar		55.504.043	58.480.079
- Banka Kredileri	14	31.743.518	49.254.779
- Kiralama İşlemlerinden Borçlar	14	23.760.525	9.225.300
- İlişkili Taraflardan Uzun Vadeli Borçlanmalar		-	29.701.000
- Banka Kredileri	6	-	29.701.000
Ticari Borçlar	7	-	2.660.237
- İlişkili Olmayan Taraflara Ticari Borçlar		-	2.660.237
Uzun Vadeli Karşılıklar		3.861.670	3.143.652
- Çalışanlara Sağlanan Faydalara İlişkin Uzun Vadeli Karşılıklar	16	3.861.670	3.143.652
Ertelenmiş Vergi Yükümlülüğü	25	24.778.549	8.019.793
TOPLAM UZUN VADELİ YÜKÜMLÜLÜKLER		84.144.262	102.004.761
TOPLAM YÜKÜMLÜLÜKLER		341.444.419	273.593.973
ÖZKAYNAKLAR			
Ana Ortaklığa Ait Özkaynaklar			
Ödenmiş Sermaye	19	44.762.708	44.762.708
Sermaye Düzeltme Farkları	19	11.713.515	11.713.515
Paylara İlişkin Primler (İskontolar)		88.239	88.239
- Kar veya Zararda Yeniden Sınıflandırılmayacak Birikmiş Diğer Kapsamlı Gelirler veya Giderler		147.425.205	78.966.439
- Yeniden Değerleme ve Ölçüm Kazançları		136.595.126	74.756.564
- Maddi Duran Varlık Yeniden Değerleme Artışları	11	141.204.973	77.728.001
- Tanımlanmış Fayda Planları Yeniden Ölçüm Kayıpları		(4.609.847)	(2.971.437)
- Gerçeğe Uygun Değer Farkı Diğer Kapsamlı Gelirlere Yansıtılan Varlıkların Yeniden Değerleme veya Sınıflandırma Kazançları	27	10.830.079	4.209.875
Kardan Ayrılan Kısıtlanmış Yedekler	19	4.180.008	4.180.008
- Yasal Yedekler		4.180.008	4.180.008
Geçmiş Yıllar Zararları		(84.476.808)	(55.268.397)
Net Dönem Zararı		(39.857.307)	(32.751.845)
TOPLAM ÖZKAYNAKLAR		83.835.560	51.690.667
TOPLAM KAYNAKLAR		425.279.979	325.284.640

PINAR SU VE İÇECEK SANAYİ VE TİCARET A.Ş.**1 OCAK - 31 ARALIK 2020 VE 2019 HESAP DÖNEMLERİNE AİT
KAR VEYA ZARAR VE DİĞER KAPSAMLI GELİR TABLOSU**

(Tutarlar aksi belirtilmedikçe Türk Lirası ("TL") olarak ifade edilmiştir.)

	Dipnot Referansları	1 Ocak - 31 Aralık 2020	1 Ocak - 31 Aralık 2019
KAR VEYA ZARAR KISMI			
Hasılat	20	219.816.626	224.607.394
Satışların Maliyeti (-)	20	(115.113.506)	(122.928.505)
BRÜT KAR		104.703.120	101.678.889
Genel Yönetim Giderleri (-)	21	(23.721.846)	(21.879.362)
Pazarlama Giderleri (-)	21	(73.866.435)	(72.311.464)
Araştırma ve Geliştirme Giderleri (-)		(639.860)	(300.726)
Esas Faaliyetlerden Diğer Gelirler	22	6.240.832	4.474.222
Esas Faaliyetlerden Diğer Giderler (-)	22	(11.910.785)	(4.569.090)
ESAS FAALİYET KARI		805.026	7.092.469
Yatırım Faaliyetlerinden Gelirler	23	572.225	460.459
Yatırım Faaliyetlerinden Giderler (-)	23	(93.936)	(62.505)
FİNANSMAN GİDERİ ÖNCESİ FAALİYET KARI		1.283.315	7.490.423
Finansman Gelirleri	24	724.514	1.192.625
Finansman Giderleri (-)	24	(42.519.969)	(40.143.496)
SÜRDÜRÜLEN FAALİYETLER VERGİ ÖNCESİ ZARARI		(40.512.140)	(31.460.448)
Sürdürülen Faaliyetler Vergi Geliri /(Gideri)		654.833	(1.291.397)
- Ertelenmiş Vergi Geliri /(Gideri)	25	654.833	(1.291.397)
SÜRDÜRÜLEN FAALİYETLER DÖNEM ZARARI		(39.857.307)	(32.751.845)
DÖNEM ZARARI		(39.857.307)	(32.751.845)
Pay Başına Zarar			
Sürdürülen Faaliyetlerden Nominal Değeri			
1Kr Olan 100 Adet pay Başına Zarar	26	(0,8904)	(0,7317)

PINAR SU VE İÇECEK SANAYİ VE TİCARET A.Ş.
1 OCAK - 31 ARALIK 2019 VE 2018 HESAP DÖNEMLERİNE AİT
KAR VEYA ZARAR VE DİĞER KAPSAMLI GELİR TABLOSU
(Tutarlar aksi belirtilmedikçe Türk Lirası ("TL") olarak ifade edilmiştir.)

Dipnot Referansları	1 Ocak - 31 Aralık 2020	1 Ocak - 31 Aralık 2019
DİĞER KAPSAMLI GELİR KISMI		
Kar veya Zararda Yeniden Sınıflandırılmayacaklar	72.002.200	19.944.785
Tanımlanmış Fayda Planları Yeniden Ölçüm Kayıpları	(2.048.013)	(950.075)
Maddi Duran Varlıklar Yeniden Değerleme Artışı	83.533.007	22.019.654
Gerçeğe Uygun Değer Farkı Diğer Kapsamlı Gelire Kaydedilen Varlıkların Yeniden Değerleme Kazançları	7.930.796	2.880.257
Kar veya Zararda Yeniden Sınıflandırılmayacak Diğer Kapsamlı Gelire İlişkin Vergiler	(17.413.590)	(4.005.051)
Tanımlanmış Fayda Planları Yeniden Ölçüm Kayıpları Vergi Etkisi	409.602	190.015
Gerçeğe Uygun Değer Farkı Diğer Kapsamlı Gelire Kaydedilen Varlıkların Yeniden Değerleme ve/veya Sınıflandırma Kazançları, Vergi Etkisi	(1.310.591)	(258.635)
Maddi Duran Varlıklar Yeniden Değerleme Artışı Vergi Etkisi	(16.512.601)	(3.936.431)
DİĞER KAPSAMLI GELİR	72.002.200	19.944.785
TOPLAM KAPSAMLI GELİR/GİDER	32.144.893	(12.807.060)

İzleyen dipnotlar, finansal tabloların ayrılmaz parçasını oluştururlar.

PINAR SU VE İÇECEK SANAYİ VE TİCARET A.Ş.**1 OCAK - 31 ARALIK 2020 VE 2019 HESAP DÖNEMLERİNE AİT
ÖZKAYNAKLAR DEĞİŞİM TABLOLARI**

(Tutarlar aksi belirtilmedikçe Türk Lirası ("TL") olarak ifade edilmiştir.)

	Ödenmiş Sermaye	Sermaye Düzeltilme Farkları	Pay İhraç Primleri (İskontoları)	Kar veya Zararda Yeniden Sınıflandırılmayacak Birikmiş Diğer Kapsamlı Gelirler veya Giderler	
				Maddi Duran Varlık Yeniden Değerleme Artışları	Tanımlanmış Fayda Planları Yeniden Ölçüm Kayıpları
Önceki Dönem					
1 Ocak - 31 Aralık 2019					
Dönem Başı Bakiyeler	44.762.708	11.713.515	88.239	62.735.634	(2.211.377)
Transferler	-	-	-	(3.090.856)	-
Toplam Kapsamlı Gelir	-	-	-	18.083.223	(760.060)
- Dönem Zararı	-	-	-	-	-
- Diğer Kapsamlı Gelir	-	-	-	18.083.223	(760.060)
Dönem Sonu Bakiyeler	44.762.708	11.713.515	88.239	77.728.001	(2.971.437)
Cari Dönem					
1 Ocak - 31 Aralık 2020					
Dönem Başı Bakiyeler	44.762.708	11.713.515	88.239	77.728.001	(2.971.437)
Transferler	-	-	-	(3.543.434)	-
Toplam Kapsamlı Gelir	-	-	-	67.020.406	(1.638.410)
- Dönem Zararı	-	-	-	-	-
- Diğer Kapsamlı Gelir	-	-	-	67.020.406	(1.638.410)
Dönem Sonu Bakiyeler	44.762.708	11.713.515	88.239	141.204.973	(4.609.847)

İzleyen dipnotlar, finansal tabloların ayrılmaz parçasını oluştururlar.

PINAR SU VE İÇECEK SANAYİ VE TİCARET A.Ş.
1 OCAK - 31 ARALIK 2020 VE 2019 HESAP DÖNEMLERİNE AİT
ÖZKAYNAKLAR DEĞİŞİM TABLOLARI

(Tutarlar aksi belirtilmedikçe Türk Lirası ("TL") olarak ifade edilmiştir.)

Gerçeğe Uygun Değer Farkı Diğer Kapsamlı Gelire Yansıtılan Finansal Varlıklardan Kazançlar	Kardan Ayrılan Kısıtlanmış Yedekler	Geçmiş Yıllar Zararları	Net Dönem Zararı	Toplam Özkaynaklar
1.588.253	4.180.008	(36.281.924)	(22.077.329)	64.497.727
-	-	(18.986.473)	22.077.329	-
2.621.622	-	-	(32.751.845)	(12.807.060)
-	-	-	(32.751.845)	(32.751.845)
2.621.622	-	-	-	19.944.785
4.209.875	4.180.008	(55.268.397)	(32.751.845)	51.690.667
4.209.875	4.180.008	(55.268.397)	(32.751.845)	51.690.667
-	-	(29.208.411)	32.751.845	-
6.620.204	-	-	(39.857.307)	32.144.893
-	-	-	(39.857.307)	(39.857.307)
6.620.204	-	-	-	72.002.200
10.830.079	4.180.008	(84.476.808)	(39.857.307)	83.835.560

PINAR SU VE İÇECEK SANAYİ VE TİCARET A.Ş.

1 OCAK - 31 ARALIK 2020 VE 2019 HESAP DÖNEMLERİNE AİT NAKİT AKIŞ TABLOSU

(Tutarlar aksi belirtilmedikçe Türk Lirası ("TL") olarak ifade edilmiştir.)

	Dipnot Referansları	1 Ocak - 31 Aralık 2020	1 Ocak - 31 Aralık 2019
İŞLETME FAALİYETLERİNDEN NAKİT AKIŞLARI		33.674.350	9.567.125
Dönem Zararı		(39.857.307)	(32.751.845)
- Sürdürülen Faaliyetlerden Dönem Zararı		(39.857.307)	(32.751.845)
Dönem Net Zararı Mutabakatı ile İlgili Düzeltmeler		62.898.241	61.329.509
Amortisman ve İtfa Gideri ile İlgili Düzeltmeler	11,12	27.121.180	20.617.755
Değer Düşüklüğü ile İlgili Düzeltmeler		483.629	189.667
- Alacaklarda Değer Düşüklüğü ile İlgili Düzeltmeler	7	483.629	189.667
Karşılıklar ile İlgili Düzeltmeler		766.644	244.450
- Çalışanlara Sağlanan Faydalara İlişkin Karşılıklar ile İlgili Düzeltmeler	16	871.429	790.075
- Diğer Karşılıklar/(İptalleri) ile İlgili Düzeltmeler	15	(104.785)	(545.625)
Kar Payı Geliri ile İlgili Düzeltmeler		(391.590)	(320.876)
Faiz Gelirleri ile İlgili Düzeltmeler		36.538.480	36.717.665
- Faiz Gelirleri ile İlgili Düzeltmeler		(676.249)	(1.662.960)
- Faiz Giderleri ile İlgili Düzeltmeler		37.214.729	38.380.625
Gerçekleşmemiş Yabancı Para Çevrim Farkları ile İlgili Düzeltmeler		(878.571)	2.666.528
Vergi Geliri ile İlgili Düzeltmeler	25	(654.832)	1.291.397
Duran Varlıkların Elden Çıkarılmasından			
Kaynaklanan Kazançlar ile İlgili Düzeltmeler	23	(86.699)	(77.077)
- Maddi Duran Varlıkların Elden Çıkarılmasından			
Kaynaklanan Kazançlar ile İlgili Düzeltmeler		(86.699)	(77.077)
İşletme Sermayesinde Gerçekleşen Değişimler		12.834.839	(17.817.670)
Ticari Alacaklardaki Artış ile İlgili Düzeltmeler		1.486.165	325.375
- İlişkili Taraflardan Ticari Alacaklardaki Azalış		1.255.158	(3.858.953)
- İlişkili Olmayan Taraflardan Ticari Alacaklardaki Azalış		231.007	4.184.328
Faaliyetlerle İlgili Diğer Alacaklardaki Artış ile İlgili Düzeltmeler		1.699.395	(1.726.149)
- İlişkili Taraflardan Faaliyetlerle İlgili Diğer Alacaklardaki Azalış		-	(22)
- İlişkili Olmayan Taraflardan Faaliyetlerle İlgili Diğer Alacaklardaki Artış		1.699.395	(1.726.127)
Stoklardaki (Artışlar)/Azalışlar ile İlgili Düzeltmeler		(2.287.912)	(393.296)
Ticari Borçlardaki Artış/(Azalış) ile İlgili Düzeltmeler		4.575.980	(16.429.213)
- İlişkili Taraflardan Ticari Borçlardaki Artış		(516.528)	983.608
- İlişkili Olmayan Taraflara Ticari Borçlardaki Artış		5.092.508	(17.412.821)
Pesin Ödenmiş Giderlerdeki Azalış		249.502	646.925
Çalışanlara Sağlanan Faydalar Kapsamında Borçlardaki Artış		426.202	(14.367)
Faaliyetler ile İlgili Diğer Borçlardaki Artış ile İlgili Düzeltmeler		4.342.061	78.027
- İlişkili Olmayan Taraflara Faaliyetlerle İlgili Diğer Borçlardaki Artış		4.342.061	78.027
Ertelenmiş Gelirlerdeki (Azalış)/Artış		2.335.248	(370.393)
İşletme Sermayesinde Gerçekleşen Diğer (Azalış)/Artış ile İlgili Düzeltmeler		8.198	65.421
- Faaliyetlerle İlgili Diğer Yükümlülüklerdeki (Azalış)/Artış		8.198	65.421
Faaliyetlerden Elde Edilen Nakit Akışları		35.875.773	10.759.994
Çalışanlara Sağlanan Faydalara İlişkin Karşılıklar Kapsamında Yapılan Ödemeler		(2.201.423)	(1.192.869)
YATIRIM FAALİYETLERİNDE KULLANILAN NAKİT AKIŞLARI		(5.022.994)	(4.543.743)
Maddi ve Maddi Olmayan Duran Varlıkların Satışından Kaynaklanan Nakit Girişleri		1.173.802	1.424.822
- Maddi Duran Varlıkların Satışından Kaynaklanan Nakit Girişleri		1.173.802	1.424.822
Maddi ve Maddi Olmayan Duran Varlık Alımından Kaynaklanan Nakit Çıkışları		(7.871.778)	(7.952.402)
- Maddi Duran Varlık Alımından Kaynaklanan Nakit Çıkışları	11	(7.214.438)	(7.043.443)
- Maddi Olmayan Duran Varlık Alımından Kaynaklanan Nakit Çıkışları	12	(657.340)	(908.959)
Alınan Faiz	22,24	676.249	1.662.960
İştiraklerin ve/veya İş Ortaklıklarının Pay Satışı veya Sermaye Azaltımı Sebebiyle			
Oluşan Nakit Girişleri	27	607.143	-
Alınan Temettümler	23	391.590	320.877
FİNANSMAN FAALİYETLERİNDEN NAKİT AKIŞLARI		(25.782.803)	(3.106.479)
Borçlanmadan Kaynaklanan Nakit Girişleri		185.107.043	112.789.437
- Kredilerden Nakit Girişleri		185.107.043	112.789.437
Borç Ödemelerine İlişkin Nakit Çıkışları		(158.155.245)	(78.356.852)
- Kredi Geri Ödemelerine İlişkin Nakit Çıkışları		(158.155.245)	(78.356.852)
İlişkili Taraflardan Alınan Diğer Borçlardaki (Azalış)/Artış		(4.940.590)	5.309.358
Kira Sözleşmelerinden Kaynaklanan Borç Ödemelerine İlişkin Nakit Çıkışları		(15.164.523)	(7.193.913)
Ödenen faiz		(32.629.488)	(35.654.509)
YABANCI PARA ÇEVİRİM FARKLARININ ETKİSİNDEN ÖNCE NAKİT VE NAKİT BENZERLERİNDEKİ NET ARTIŞ		2.868.553	1.916.903
NAKİT VE NAKİT BENZERLERİNDEKİ NET ARTIŞ/(AZALIŞ)		2.868.553	1.916.903
DÖNEM BAŞI NAKİT VE NAKİT BENZERLERİ	5	3.298.440	1.381.537
DÖNEM SONU NAKİT VE NAKİT BENZERLERİ	5	6.166.993	3.298.440

İzleyen dipnotlar, finansal tabloların ayrılmaz parçasını oluştururlar.

PINAR SU VE İÇECEK SANAYİ VE TİCARET A.Ş.

1 OCAK - 31 ARALIK 2020 DÖNEMİNE AİT FİNANSAL TABLOLARA İLİŞKİN AÇIKLAYICI DİPNOTLAR

(Tutarlar aksi belirtilmedikçe Türk Lirası ("TL") olarak ifade edilmiştir.)

DİPNOT 1 - ŞİRKETİN ORGANİZASYONU VE FAALİYET KONUSU

Şirket'in "Pınar Su Sanayi ve Ticaret A.Ş." olan ticari ismi, "Pınar Su ve İçecek Sanayi ve Ticaret A.Ş." olarak 6 Mart 2019 tarihinde değiştirilerek tescil edilmiştir. Pınar Su ve İçecek Sanayi ve Ticaret A.Ş.'nin ("Şirket") ana faaliyet konusu, su dolumu, pet şişe üretimi, gazlı, gazsız ve meyveli içecek üretimi ile "Pınar Yaşam Pınarım" markası altında su satışının gerçekleştirilmesidir. Şirket'in üretim tesisleri Aydın, Isparta, Sakarya ve Bursa'da bulunmakta olup Şirket merkezi İzmir'dedir.

Şirket, üretmekte olduğu ürünlerin yurtiçi satış ve dağıtımını kendi satış kadroları aracılığı ile yurtdışı satışını ise ağırlıklı olarak Yaşar grubu şirketlerinden Yaşar Dış Ticaret A.Ş. ("YDT") aracılığı ile gerçekleştirmektedir (Dipnot 6).

Şirket hisseleri Borsa İstanbul'da ("BİST") işlem görmektedir. Şirket'in % 58,00 (31 Aralık 2019: %58,00) oranında hissesine sahip olan Yaşar Holding A.Ş. ("Yaşar Holding"), Şirket'in ana ortağı konumundadır (Dipnot 20).

Şirket, Türkiye'de kayıtlı olup kayıtlı ofis adresi aşağıdaki gibidir:

Kemalpaşa Mah. Kemalpaşa Caddesi No: 262
Bornova/İzmir

Şirket'in bünyesinde dönem içinde istihdam edilen ortalama personel sayısı 375'tir (31 Aralık 2019: 406).

DİPNOT 2 - FİNANSAL TABLOLARIN SUNUMUNA İLİŞKİN ESASLAR

2.1 Sunuma İlişkin Temel Esaslar

Finansal tablolar Sermaye Piyasası Kurulu'nun ("SPK") 13 Haziran 2013 tarih ve 28676 sayılı Resmi Gazete'de yayımlanan Seri II-14.1 No'lu "Sermaye Piyasasında Finansal Raporlamaya İlişkin Esaslar Tebliği" hükümlerine uygun olarak hazırlanmış olup Tebliğin 5. Maddesi'ne istinaden Kamu Gözetimi Muhasebe ve Denetim Standartları Kurumu ("KGK") tarafından yürürlüğe konulmuş olan Türkiye Finansal Raporlama Standartları ("TFRS") esas alınmıştır. TFRS, Uluslararası Finansal Raporlama Standartları'nda ("UFRS") meydana gelen değişikliklere paralellik sağlanması amacıyla tebliğler aracılığıyla güncellenmektedir.

Finansal tablolar, KGK tarafından 15 Nisan 2019 tarihinde yayımlanan "TFRS Taksonomisi" ile SPK tarafından yayımlanan Finansal Tablo Örnekleri ve Kullanım Rehberi'nde belirlenmiş olan formatlara uygun olarak sunulmuştur.

Şirket muhasebe kayıtlarının tutulmasında ve kanuni finansal tablolarının hazırlanmasında, SPK tarafından çıkarılan prensiplere ve şartlara, Türk Ticaret Kanunu ("TTK"), vergi mevzuatı ve Maliye Bakanlığı tarafından çıkarılan Tekdüzen Hesap Planı şartlarına uymaktadır. Finansal tablolar, gerçeğe uygun değerleri ile gösterilen maddi duran varlıklar grubundan arazi ve arsalar, binalar ve yerüstü düzenleri, makine ve tesis ve cihazlar ile yine gerçeğe uygun değerleri ile taşınan finansal varlık ve yükümlülüklerin dışında, tarihi maliyet esası baz alınarak Şirket'in fonksiyonel para birimi olan Türk Lirası ("TL") olarak ölçülmüş ve sunulmuştur.

PINAR SU VE İÇECEK SANAYİ VE TİCARET A.Ş.

1 OCAK - 31 ARALIK 2020 DÖNEMİNE AİT FİNANSAL TABLOLARA İLİŞKİN AÇIKLAYICI DİPNOTLAR

(Tutarlar aksi belirtilmedikçe Türk Lirası ("TL") olarak ifade edilmiştir.)

DİPNOT 2 - FİNANSAL TABLOLARIN SUNUMUNA İLİŞKİN ESASLAR (Devamı)

2.2 Türkiye Finansal Raporlama Standartları'ndaki Değişiklikler

a) 31 Aralık 2020 tarihi itibarıyla yürürlükte olan yeni standartlar ile mevcut önceki standartlara getirilen değişiklikler ve yorumlar:

- TMS 1 ve TMS 8 önemlilik tanımındaki değişiklikler; 1 Ocak 2020 tarihinde veya bu tarihten sonra başlayan yıllık raporlama dönemlerinde geçerlidir. TMS 1 "Finansal Tabloların Sunuluşu" ve TMS 8 "Muhasebe Politikaları, Muhasebe Politikalarındaki Değişiklikler ve Hatalar" daki değişiklikler ile bu değişikliklere bağlı olarak diğer TFRS'lerdeki değişiklikler aşağıdaki gibidir:

- i) TFRS ve finansal raporlama çerçevesi ile tutarlı önemlilik tanımı kullanımı
- ii) önemlilik tanımının açıklamasının netleştirilmesi ve
- iii) önemli olmayan bilgilerle ilgili olarak TMS 1 'deki bazı rehberliklerin dahil edilmesi

- TFRS 3'teki değişiklikler – işletme tanımı; 1 Ocak 2020 tarihinde veya bu tarihten sonra başlayan yıllık raporlama dönemlerinde geçerlidir. Bu değişiklikte birlikte işletme tanımı revize edilmiştir. UMSK tarafından alınan geri bildirimlere göre, genellikle mevcut uygulama rehberliğinin çok karmaşık olduğu düşünülmektedir ve bu işletme birleşmeleri tanımının karşılanması için çok fazla işlemle sonuçlanmaktadır.

- TFRS 9, TMS 39 ve TFRS 7' deki değişiklikler- Gösterge faiz oranı reformu; 1 Ocak 2020 tarihinde veya bu tarihten sonra başlayan yıllık raporlama dönemlerinde geçerlidir. Bu değişiklikler gösterge faiz oranı reformu ile ilgili olarak belirli kolaylaştırıcı uygulamalar sağlar. Bu uygulamalar korunma muhasebesi ile ilgilidir ve IBOR reformunun etkisi genellikle riskten korunma muhasebesinin sona ermesine neden olmamalıdır. Bununla birlikte herhangi bir riskten korunma etkinliğinin gelir tablosunda kaydedilmeye devam etmesi gerekir. IBOR bazlı sözleşmelerde korunma muhasebesinin yaygın olması göz önüne alındığında bu kolaylaştırıcı uygulamalar sektördeki tüm şirketleri etkileyecektir.

- TFRS 16 "Kiralamalar - COVID 19 Kira imtiyazlarına ilişkin" değişiklikler; 1 Haziran 2020 tarihinde veya bu tarihten sonra başlayan yıllık raporlama dönemlerinde geçerlidir. COVID-19 salgını sebebiyle kiracılara kira ödemelerinde bazı imtiyazlar sağlanmıştır. Bu imtiyazlar, kira ödemelerine ara verilmesi veya ertelenmesi dahil olmak üzere çeşitli şekillerde olabilir. 28 Mayıs 2020 tarihinde, UMSK UFRS 16 Kiralamalar standardında yayımladığı değişiklik ile kiracıların kira ödemelerinde COVID-19 sebebiyle tanınan imtiyazların, kiralamada yapılan bir değişiklik olup olmadığını değerlendirmemeleri konusunda isteğe bağlı kolaylaştırıcı bir uygulama getirmiştir. Kiracılar, bu tür kira imtiyazlarını kiralamada yapılan bir değişiklik olmaması durumunda geçerli olan hükümler uyarınca muhasebeleştirilmeyi seçebilirler. Bu uygulama kolaylığı çoğu zaman kira ödemelerinde azalmayı tetikleyen olay veya koşulun ortaya çıktığı dönemlerde kira imtiyazının değişken kira ödemesi olarak muhasebeleştirilmesine neden olur.

b) 31 Aralık 2020 tarihi itibarıyla geçerli olan diğer tüm yeni standartlar, mevcut standartlardaki değişiklikler ve yorumlar, Şirket'in faaliyetleri ile ilgili olmadığından listelenmemiştir.

c) 31 Aralık 2020 tarihi itibarıyla yayımlanmış ancak henüz yürürlüğe girmemiş olan standartlar ve değişiklikler:

- TMS 1, "Finansal tabloların sunumu" standardının yükümlülüklerin sınıflandırılmasına ilişkin değişikliği; 1 Ocak 2022 tarihinde veya bu tarihten sonra başlayan yıllık raporlama dönemlerinde geçerlidir. TMS 1, "Finansal tabloların sunumu" standardında yapılan bu dar kapsamlı değişiklikler, raporlama dönemi sonunda mevcut olan haklara bağlı olarak yükümlülüklerin cari veya cari olmayan olarak sınıflandırıldığını açıklamaktadır. Sınıflandırma, raporlama tarihinden sonraki olaylar veya işletmenin beklentilerinden etkilenmemektedir (örneğin, bir imtiyazın alınması veya sözleşmenin ihtlali). Değişiklik ayrıca, TMS 1'in bir yükümlülüğün "ödenmesi"nin ne anlama geldiğini açıklığa kavuşturmaktadır.

PINAR SU VE İÇECEK SANAYİ VE TİCARET A.Ş.

1 OCAK - 31 ARALIK 2020 DÖNEMİNE AİT FİNANSAL TABLOLARA İLİŞKİN AÇIKLAYICI DİPNOTLAR

(Tutarlar aksi belirtilmedikçe Türk Lirası ("TL") olarak ifade edilmiştir.)

DİPNOT 2 - FİNANSAL TABLOLARIN SUNUMUNA İLİŞKİN ESASLAR (Devamı)

2.2 Türkiye Finansal Raporlama Standartları'ndaki Değişiklikler

- **TFRS 3, TMS 16, TMS 37'de yapılan dar kapsamlı değişiklikler ve TFRS 1, TFRS 9, TMS 41 ve TFRS 16'da yapılan bazı yıllık iyileştirmeler;** 1 Ocak 2022 tarihinde veya bu tarihten sonra başlayan yıllık raporlama dönemlerinde geçerlidir.
 - **TFRS 3 'İşletme birleşmeleri'nde yapılan değişiklikler;** bu değişiklik işletme birleşmeleri için muhasebe gerekliliklerini değiştirmeden TFRS 3'te Finansal Raporlama için Kavramsal Çerçeveye yapılan bir referansı güncellemektedir.
 - **TMS 16 'Maddi duran varlıklar' da yapılan değişiklikler;** bir şirketin, varlık kullanıma hazır hale gelene kadar üretilen ürünlerin satışından elde edilen gelirin maddi duran varlığın tutarından düşülmesini yasaklamaktadır. Bunun yerine, şirket bu tür satış gelirlerini ve ilgili maliyeti kar veya zarara yansıtacaktır.
 - **TMS 37, 'Karşılıklar, Koşullu Borçlar ve Koşullu Varlıklar' da yapılan değişiklikler'** bu değişiklik bir sözleşmeden zarar edilip edilmeyeceğine karar verirken bir şirketin hangi maliyetleri içerdiğini belirtir.

Yıllık iyileştirmeler, TFRS 1, 'Uluslararası Finansal Raporlama Standartları'nın ilk kez uygulanması' TFRS 9 'Finansal Araçlar', TMS 41 'Tarımsal Faaliyetler' ve TFRS 16'nın açıklayıcı örneklerinde küçük değişiklikler yapmaktadır.

- **TFRS 9, TMS 39, TFRS 7, TFRS 4 ve TFRS 16 'daki değişiklikler - Gösterge faiz oranı reformu Faz 2;** 1 Ocak 2021 tarihinde veya bu tarihten sonra başlayan yıllık raporlama dönemlerinde geçerlidir. Bu Faz 2 değişikliği, bir gösterge faiz oranının alternatifiyle değiştirilmesi de dahil olmak üzere reformların uygulanmasından kaynaklanan sorunları ele almaktadır.

Şirket söz konusu değişikliklerin operasyonlarına olan etkilerini değerlendirip geçerlilik tarihinden itibaren uygulayacaktır. 31 Aralık 2020 tarihi itibarıyla yayımlanmış ancak henüz yürürlüğe girmemiş olan standartlar ve değişiklikler Şirket'in faaliyetleri ile ilgili olmadığından listelenmemiştir.

2.3 Muhasebe Politikaları, Muhasebe Tahminlerinde Değişiklik ve Hatalar

Yeni bir standardın ilk kez uygulanmasından kaynaklanan muhasebe politikası değişiklikleri, şayet varsa, geçiş hükümlerine uygun olarak geriye veya ileriye dönük olarak uygulanmaktadır. Herhangi bir geçiş hükmünün yer almadığı değişiklikler, muhasebe politikasında isteğe bağlı yapılan önemli değişiklikler veya tespit edilen muhasebe hataları geriye dönük olarak uygulanmakta ve önceki dönem finansal tabloları yeniden düzenlenmektedir. Muhasebe tahminlerindeki değişiklikler, yalnızca bir döneme ilişkin ise, değişikliğin yapıldığı cari dönemde, gelecek dönemlere ilişkin ise, hem değişikliğin yapıldığı dönemde, hem de ileriye yönelik olarak uygulanır.

2.4 Karşılaştırmalı Bilgiler

Mali durum ve performans trendlerinin tespitine imkan vermek üzere, Şirket'in finansal tabloları bir önceki dönemle karşılaştırmalı olarak hazırlanmaktadır. Şirket, 31 Aralık 2020 tarihi itibarıyla finansal durum tablosunu (bilançosunu), 31 Aralık 2019 tarihi itibarıyla hazırlanmış finansal durum tablosu (bilançosu) ile; 1 Ocak - 31 Aralık 2020 dönemine ait kar veya zarar ve diğer kapsamlı gelir, nakit akış ve özkaynaklar değişim tablolarını ise 1 Ocak - 31 Aralık 2019 dönemi ile karşılaştırmalı olarak düzenlemiştir.

PINAR SU VE İÇECEK SANAYİ VE TİCARET A.Ş.

1 OCAK - 31 ARALIK 2020 DÖNEMİNE AİT FİNANSAL TABLOLARA İLİŞKİN AÇIKLAYICI DİPNOTLAR

(Tutarlar aksi belirtilmedikçe Türk Lirası ("TL") olarak ifade edilmiştir.)

DİPNOT 2 - FİNANSAL TABLOLARIN SUNUMUNA İLİŞKİN ESASLAR (Devamı)

2.5 Önemli Muhasebe Politikalarının Özeti

2.5.1 TFRS 16 - Kiralamalar

Şirket - kiracı olarak

Şirket, bir sözleşmenin başlangıcında, sözleşmenin kiralama niteliği taşıyıp taşımadığını ya da kiralama işlemi içerip içermediğini değerlendirir. Sözleşmenin, bir bedel karşılığında tanımlanan varlığın kullanımını kontrol etme hakkını belirli bir süre için devretmesi durumunda, bu sözleşme kiralama niteliği taşımaktadır ya da bir kiralama işlemi içermektedir. Şirket, bir sözleşmenin tanımlanan bir varlığın kullanımını kontrol etme hakkını belirli bir süre için devredip devretmediğini değerlendirirken aşağıdaki koşulları göz önünde bulundurur:

- Sözleşmenin tanımlanan varlık içermesi; bir varlık genellikle sözleşmede açık veya zımni bir şekilde belirtilerek tanımlanır.
- Varlığın işlevsel bir bölümünün fiziksel olarak ayrı olması veya varlığın kapasitesinin tamamına yakını temsil etmesi. Tedarikçinin varlığı ikame etme yönünde aslı bir hakka sahip olması ve bundan ekonomik fayda sağlaması durumunda varlık tanımlanmış değildir.
- Tanımlanan varlığın kullanımından sağlanacak ekonomik yararların tamamına yakını elde etme hakkının olması.
- Tanımlanan varlığın kullanımını yönetme hakkının olması. Şirket, varlığın nasıl ve ne amaçla kullanılacağına ilişkin kararların önceden belirlenmiş olması durumunda varlığın kullanım hakkına sahip olduğunu değerlendirmektedir. Şirket varlığın kullanımını yönetme hakkına aşağıdaki durumlarda sahip olmaktadır:
 - i. Şirket'in, kullanım süresi boyunca varlığı işletme hakkına sahip olması (veya varlığı kendi belirlediği şekilde işletmeleri için başkalarını yönlendirmesi) ve tedarikçinin bu işletme talimatlarını değiştirme hakkının bulunmaması veya
 - ii. Şirket'in, kullanım süresi boyunca varlığın nasıl ve ne amaçla kullanılacağını önceden belirleyecek şekilde varlığı (ya da varlığın belirli özelliklerini) tasarlamış olması.

Şirket, kiralamanın fiilen başladığı tarihte finansal tablolarına bir kullanım hakkı varlığı ve bir kira yükümlülüğü yansıtır.

Kullanım hakkı varlığı

Kullanım hakkı varlığı ilk olarak maliyet yöntemiyle muhasebeleştirilir ve aşağıdakileri içerir:

- Kira yükümlülüğünün ilk ölçüm tutarı,
- Kiralamanın fiilen başladığı tarihte veya öncesinde yapılan tüm kira ödemelerinden alınan tüm kiralama teşviklerinin düşülmesiyle elde edilen tutar,
- Şirket tarafından katlanılan tüm başlangıçtaki doğrudan maliyetler ve
- dayanak varlığın, kiralamanın hüküm ve koşullarının gerektirdiği duruma getirilmesi için restore edilmesiyle ilgili olarak Şirket tarafından katlanılan maliyetler (stok üretimi için katlanılan maliyetler hariç).

PINAR SU VE İÇECEK SANAYİ VE TİCARET A.Ş.

1 OCAK - 31 ARALIK 2020 DÖNEMİNE AİT FİNANSAL TABLOLARA İLİŞKİN AÇIKLAYICI DİPNOTLAR

(Tutarlar aksi belirtilmedikçe Türk Lirası ("TL") olarak ifade edilmiştir.)

DİPNOT 2 - FİNANSAL TABLOLARIN SUNUMUNA İLİŞKİN ESASLAR (Devamı)

2.5 Önemli Muhasebe Politikalarının Özeti (Devamı)

2.5.1 TFRS 16 – Kiralamalar (Devamı)

Şirket maliyet yöntemini uygularken, kullanım hakkı varlığını:

- Birikmiş amortisman ve birikmiş değer düşüklüğü zararları düşülmüş ve
- Kira yükümlülüğünün yeniden ölçümüne göre düzeltilmiş maliyeti üzerinden ölçer.

Şirket, kullanım hakkı varlığını amortisman tabi tutarken TMS 16, "Maddi Duran Varlıklar" standardında yer alan amortisman hükümlerini uygular. (Dipnot 11.b)

Kullanım hakkı varlığının değer düşüklüğüne uğramış olup olmadığını belirlemek ve belirlenen herhangi bir değer düşüklüğü zararını muhasebeleştirmek için TMS 36, "Varlıklarda Değer Düşüklüğü" standardını uygular.

Kira yükümlülüğü

Kiralamanın fiilen başladığı tarihte, Şirket kira yükümlülüğünü o tarihte gerçekleşmemiş olan kira ödemelerinin bugünkü değeri üzerinden ölçer. Kira ödemeleri, kiralamadaki zımî faiz oranının kolaylıkla belirlenebilmesi durumunda, bu oran kullanılarak; zımî faiz oranının kolaylıkla belirlenememesi durumunda ise kiracının alternatif borçlanma faiz oranı kullanılarak iskonto edilir.

Şirket'in kira yükümlülüğünün ölçümüne dâhil olan ve kiralamanın fiilen başladığı tarihte gerçekleşmemiş olan kira ödemeleri aşağıdakilerden oluşur:

- Sabit ödemelerden her türlü kiralama teşvik alacaklarının düşülmesiyle elde edilen tutar,
- Bir endeks ya da orana bağlı olan, ilk ölçümü kiralamanın fiilen başladığı tarihte bir endeks veya oran kullanılarak yapılan kira ödemeleri,
- Kiralama süresinin kiracının kiralamayı sonlandırmak için bir opsiyon kullanacağını göstermesi durumunda, kiralamanın sonlandırılmasına ilişkin ceza ödemeleri.

Kiralamanın fiilen başladığı tarihten sonra Şirket, kira yükümlülüğünü aşağıdaki şekilde ölçer:

- Defter değerini, kira yükümlülüğündeki faizi yansıtacak şekilde artırır,
- Defter değerini, yapılmış olan kira ödemelerini yansıtacak şekilde azaltır ve
- Defter değerini, varsa yeniden değerlendirmeleri ve yeniden yapılandırmaları yansıtacak şekilde yeniden ölçer.

Uzatma ve erken sonlandırma opsiyonları

Kiralama yükümlülüğü, sözleşmelerdeki uzatma ve erken sonlandırma opsiyonları dikkate alınarak belirlenmektedir. Sözleşmelerde yer alan uzatma ve erken sonlandırma opsiyonlarının büyük kısmı Şirket ve kiralayan tarafından müştereken uygulanabilir veya yasal opsiyonlardan oluşmaktadır. Şirket kiralama süresini, söz konusu uzatma ve erken sonlandırma opsiyonları ilgili sözleşmeye göre Şirket'in inisiyatifindeyse ve opsiyonların kullanımı makul derecede kesinse kiralama süresine dâhil ederek belirlemektedir. Eğer şartlarda önemli bir değişiklik olursa yapılan değerlendirme Şirket tarafından gözden geçirilmektedir. Şirket'in uzatma ve erken sonlandırma opsiyonu olan kiralama sözleşmesi bulunmamaktadır.

PINAR SU VE İÇECEK SANAYİ VE TİCARET A.Ş.

1 OCAK - 31 ARALIK 2020 DÖNEMİNE AİT FİNANSAL TABLOLARA İLİŞKİN AÇIKLAYICI DİPNOTLAR

(Tutarlar aksi belirtilmedikçe Türk Lirası ("TL") olarak ifade edilmiştir.)

DİPNOT 2 - FİNANSAL TABLOLARIN SUNUMUNA İLİŞKİN ESASLAR (Devamı)

2.5 Önemli Muhasebe Politikalarının Özeti (Devamı)

2.5.1 TFRS 16 - "Kiralamalar" (Devamı)

Kolaylaştırıcı uygulamalar

Kiralama süresi 12 ay ve daha kısa olan kısa vadeli kiralama sözleşmeleri ile Şirket tarafından düşük değerli olarak belirlenen kiralamalarına ilişkin sözleşmeler, TFRS 16, "Kiralamalar" standardının tanıdığı istisna kapsamında değerlendirilmiş olup bu sözleşmelere ilişkin ödemeler oluştukları dönemde gider olarak muhasebeleştirilmeye devam edilmektedir. Makul ölçüde benzer özelliklere sahip kiralamalardan oluşan bir portföye (benzer bir ekonomik ortamdaki benzer bir varlık sınıfı için geri kalan kiralama süresi benzer olan kiralamalar gibi) tek bir iskonto oranı uygulanmıştır.

Şirket - kiralayan olarak

Şirket'in kiralayan olarak kiralamalarının tamamı faaliyet kiralamasıdır. Faaliyet kiralamalarında, kiralanılan varlıklar, bilançoda yatırım amaçlı gayrimenkuller altında sınıflandırılır ve elde edilen kira gelirleri kiralama dönemi süresince, eşit tutarlarda gelir tablosuna yansıtılır. Kira gelirleri kira dönemi boyunca doğrusal yöntem ile gelir tablosuna yansıtılmaktadır.

2.5.2 Hasılatın kaydedilmesi

Şirket, taahhüt edilmiş bir mal veya hizmeti müşterisine devrederek edim yükümlülüğünü yerine getirdiğinde veya getirdikçe hasılatı finansal tablolarına kaydeder. Bir varlığın kontrolü müşterinin eline geçtiğinde (veya geçtikçe) varlık devredilmiş olur.

Şirket aşağıda yer alan temel prensipler doğrultusunda hasılatı finansal tablolarına kaydetmektedir:

- Müşteriler ile sözleşmelerin belirlenmesi,
- Sözleşmedeki performans yükümlülüklerinin belirlenmesi,
- Sözleşmedeki işlem fiyatının saptanması,
- İşlem fiyatının sözleşmedeki performans yükümlülüklerine bölüştürülmesi,
- Her performans yükümlülüğü yerine getirildiğinde hasılatın muhasebeleştirilmesi.

Bu modele göre öncelikle müşterilerle yapılan her bir sözleşmede taahhüt edilen mal veya hizmetler değerlendirilmekte ve söz konusu mal veya hizmetleri devretmeye yönelik verilen her bir taahhüdü ayrı bir edim yükümlülüğü olarak belirlenmektedir. Sonrasında ise edim yükümlülüklerinin zamana yayılı olarak mı yoksa belirli bir anda mı yerine getirileceği tespit edilmektedir.

Şirket, bir mal veya hizmetin kontrolünü zamanla devreder ve dolayısıyla ilgili satışlara ilişkin edim yükümlülüklerini zamana yayılı olarak yerine getirirse, söz konusu edim yükümlülüklerinin tamamen yerine getirilmesine yönelik ilerlemeyi ölçerek hasılatı zamana yayılı olarak finansal tablolara alır. Mal veya hizmet devri taahhüdü niteliğindeki edim yükümlülükleri ile alakalı hasılat, mal veya hizmetlerin kontrolünün müşterilerin eline geçtiğinde muhasebeleştirilir. Şirket aşağıdaki şartların tamamının karşılanması durumunda müşterisi ile yaptığı bir sözleşmeyi hasılat olarak muhasebeleştirir:

- Sözleşmenin tarafları sözleşmeyi (yazılı, sözlü ya da diğer ticari teamüller uyarınca) onaylamış ve kendi edimlerini ifa etmeyi taahhüt etmektedir,
- Şirket her bir tarafın devredeceği mal veya hizmetlerle ilgili hakları tanımlayabilmektedir,
- Şirket devredilecek mal veya hizmetlerle ilgili ödeme koşulları tanımlayabilmektedir,
- Sözleşme özü itibarıyla ticari niteliktedir,
- Şirket'in müşteriye devredilecek mal veya hizmetler karşılığı bedel tahsil edecek olması muhtemeldir. Bir bedelin tahsil edilebilirliğinin muhtemel olup olmadığını değerlendirirken işletme, sadece müşterinin bu bedeli vadesinde ödeyebilmesini ve buna ilişkin niyetini dikkate alır.

PINAR SU VE İÇECEK SANAYİ VE TİCARET A.Ş.

1 OCAK - 31 ARALIK 2020 DÖNEMİNE AİT FİNANSAL TABLOLARA İLİŞKİN AÇIKLAYICI DİPNOTLAR

(Tutarlar aksi belirtilmedikçe Türk Lirası ("TL") olarak ifade edilmiştir.)

DİPNOT 2 - FİNANSAL TABLOLARIN SUNUMUNA İLİŞKİN ESASLAR (Devamı)

2.5 Önemli Muhasebe Politikalarının Özeti (Devamı)

2.5.2 Hasılatın kaydedilmesi (Devamı)

Ürün satışlarından kaynaklanan hasılat

Şirket, damacana ve pet şişe içerisine su dolumu yaparak üretmiş olduğu su stokları, doğal ve aromalı maden suyu, gazlı meyveli içecek, limonata satışları ile hasılat elde etmektedir. Hasılat, ürünlerin kontrolü müşteriye devredildiğinde kaydedilir.

Şirket, satışı yapılan malın kontrolünün müşteriye devrini değerlendirirken,

- Mal veya hizmete ilişkin tahsil hakkına sahipliği,
- Müşterinin malın yasal hakkına sahipliği,
- Malın fiziki zilyetliğinin devri,
- Malın mülkiyetinin getirdiği önemli risk ve getirilerine sahipliği,
- Müşterinin malın kabul etmesi şartlarını dikkate alır.

Her bir edim yükümlülüğü için Şirket, sözleşme başlangıcında edim yükümlülüğünü zamanla yerine getirip getirmediğini ya da edim yükümlülüğünün zamanın belli bir anında yerine getirip getirmediğini belirler. Şirket, ürün satışlarından kaynaklanan hasılatı kontrolün müşteriye devrini takiben finansal tablolarına kaydeder.

Şirket, müşterilerinden tamamlanan ediminin müşteri açısından değerine doğrudan karşılık gelen bir bedelin tahsiline hak kazanması durumunda (ürünlerin tesliminde), faturalama hakkına sahip olduğu tutar kadar hasılatı finansal tablolara almaktadır.

Şirket, bir müşteriden tahsil ettiği bedelin bir kısmını veya tamamını bu müşteriye geri ödemeyi bekliyorsa, finansal tablolara bir iade yükümlülüğü yansıtır. İade yükümlülüğü, işletmenin tahsil ettiği (veya edeceği) bedelin hak etmeyi beklemediği kısmı üzerinden hesaplanır. İade yükümlülüğü, şartlardaki değişiklikler göz önünde bulundurularak her raporlama dönemi sonunda güncellenir.

2.5.3 Finansal varlıklar

Sınıflandırma ve ölçüm

Şirket, finansal varlıklarını itfa edilmiş maliyet bedelinden muhasebeleştirilen finansal varlıklar ve gerçeğe uygun değeri diğer kapsamlı gelire yansıtılan finansal varlıklar olarak muhasebeleştirmektedir. Sınıflandırma, finansal varlıklardan faydalanma amaçlarına göre belirlenen iş modeli ve beklenen nakit akışları esas alınarak yapılmaktadır. Yönetim, finansal varlıklarının sınıflandırmasını satın alındıkları tarihte yapar.

(a) İtfa edilmiş maliyet bedelinden muhasebeleştirilen finansal varlıklar

Yönetimin sözleşmeye dayalı nakit akışlarını tahsil etme iş modelini benimsediği ve sözleşme şartlarının belirli tarihlerde sadece anapara ve anapara bakiyesinden kaynaklanan faiz ödemelerini içerdiği, sabit veya belirli ödemeleri olan, aktif bir piyasada işlem görmeyen ve türev araç olmayan finansal varlıkları itfa edilmiş maliyet bedelinden muhasebeleştirilen varlıklar olarak sınıflandırılır. Vadeleri bilanço tarihinden itibaren 12 aydan kısa ise dönen varlıklar, 12 aydan uzun ise duran varlıklar olarak sınıflandırılırlar. İtfa edilmiş maliyet bedelinden muhasebeleştirilen varlıklar, finansal durum tablosunda "ticari alacaklar", "diğer alacaklar" ve "nakit ve nakit benzerleri" kalemlerini içermektedir.

PINAR SU VE İÇECEK SANAYİ VE TİCARET A.Ş.

1 OCAK - 31 ARALIK 2020 DÖNEMİNE AİT FİNANSAL TABLOLARA İLİŞKİN AÇIKLAYICI DİPNOTLAR

(Tutarlar aksi belirtilmedikçe Türk Lirası ("TL") olarak ifade edilmiştir.)

DİPNOT 2 - FİNANSAL TABLOLARIN SUNUMUNA İLİŞKİN ESASLAR (Devamı)

2.5 Önemli Muhasebe Politikalarının Özeti (Devamı)

2.5.3 Finansal varlıklar (Devamı)

Değer düşüklüğü

Şirket, finansal tablolarda yer alan itfa edilmiş maliyet bedelinden muhasebeleştirilen ticari alacakları önemli bir finansman bileşeni içermediği için değer düşüklüğü hesaplamaları için kolaylaştırılmış uygulamayı seçerek karşılık matrisi kullanmaktadır. Bu uygulama ile Şirket, ticari alacaklar belirli sebeplerle değer düşüklüğüne uğramadığı durumlarda, beklenen kredi zarar karşılığını ömür boyu beklenen kredi zararlarına eşit bir tutardan ölçmektedir. Beklenen kredi zararlarının hesaplamasında, geçmiş kredi zararı deneyimleri ile birlikte, Şirket'in geleceğe yönelik tahminleri de dikkate alınmaktadır. Şirket yönetimi, söz konusu hesaplamaların 31 Aralık 2020 tarihi itibarıyla etkisini değerlendirmiş olup beklenen kredi zararları hesaplamasının finansal tablolarına önemli bir etkisi bulunmamaktadır.

(b) Gerçeğe uygun değeri diğer kapsamlı gelire yansıtılan finansal varlıklar

Yönetimin sözleşmeye dayalı nakit akışlarını tahsil etme ve/veya satış yapma iş modelini benimsediği varlıklar gerçeğe uygun değerinden muhasebeleştirilen varlıklar olarak sınıflandırılır. Yönetim, ilgili varlıkları bilanço tarihinden itibaren 12 ay içinde elden çıkarmaya niyetli değilse söz konusu varlıklar duran varlıklar olarak sınıflandırılırlar. Şirket özkaynağa dayalı finansal varlıklara yapılan yatırımlar için ilk muhasebeleştirme sırasında yatırımın gerçeğe uygun değer farkının diğer kapsamlı gelire veya kâr veya zarar tablosuna yansıtılan özkaynak yatırımı olarak değişmez bir seçim yapar:

Gerçeğe uygun değeri diğer kapsamlı gelire yansıtılan finansal varlıklar, finansal durum tablosunda "finansal yatırımlar" kalemlerini içermektedir. Gerçeğe uygun değer farkı diğer kapsamlı gelire kaydedilen varlıkların satılması durumunda diğer kapsamlı gelire sınıflandırılan değerlendirme farkı geçmiş yıl karlarına sınıflandırılır.

Gerçeğe uygun değer farkı diğer kapsamlı gelire kaydedilen varlıkların borsaya kayıtlı herhangi bir rayiç değerinin olmadığı durumlarda gerçeğe uygun değer hesaplanmasında kullanılan genel kabul görmüş değerlendirme yöntemleri, yönetimin en iyi tahminlerine dayanan birtakım varsayımları içermekte olup alım/satım işlemlerinin gerçekleşmesi durumunda oluşabilecek değerler bu değerlerden farklılık gösterebilir.

2.5.4 Stoklar

Şirket'in hammadde stoklarının önemli bir bölümü pet şişe üretiminde kullanılan malzemeler ve paketleme malzemelerinden, mamul stokları ise pet şişe stoklarından oluşmaktadır.

Stoklar, maliyet değeri ya da net gerçekleştirilebilir değer düşük olanı ile değerlendirilmektedir. Stokların içerisindeki maliyet unsurları; tüm satın alım maliyetleri ile stokların kullanımına hazır hale gelmesine kadar oluşan işçilik ve genel üretim maliyetleri gibi diğer maliyetlerden oluşmaktadır. Net gerçekleştirilebilir değer, normal piyasa şartlarındaki tahmini satış fiyatından ürünün tamamlanma ve satış giderlerinin çıkarılması sonucu hesaplanmaktadır (Dipnot 9). Stokların maliyeti ağırlıklı ortalama yöntemine göre hesaplanmıştır.

PINAR SU VE İÇECEK SANAYİ VE TİCARET A.Ş.

1 OCAK - 31 ARALIK 2020 DÖNEMİNE AİT FİNANSAL TABLOLARA İLİŞKİN AÇIKLAYICI DİPNOTLAR

(Tutarlar aksi belirtilmedikçe Türk Lirası ("TL") olarak ifade edilmiştir.)

DİPNOT 2 - FİNANSAL TABLOLARIN SUNUMUNA İLİŞKİN ESASLAR (Devamı)

2.5 Önemli Muhasebe Politikalarının Özeti (Devamı)

2.5.5 Maddi duran varlıklar

Arazi ve arsalar, yer altı ve yerüstü düzenleri ile binalar dışındaki maddi duran varlıklar elde etme maliyetlerinden birikmiş amortisman düşülerek finansal tablolara yansıtılmıştır. Arazi ve arsalar, binalar, yer altı ve yerüstü düzenleri ve makine, tesis ve cihazlar 31 Aralık 2020 tarihi itibarıyla bağımsız değerlendirme şirketi tarafından tespit edilen gerçeğe uygun değerlerinden finansal tablolara yansıtılmaktadır (Dipnot 11). Yeniden değerlemenin yapıldığı tarih itibarıyla, değerlemeye konu olan ilgili maddi duran varlığın birikmiş amortismanı varlığın maliyeti ile netleştirilmekte ve müteakip dönemlerde yeniden değerlendirilmiş net defter değeri üzerinden takip edilmektedir.

Araziler, yeraltı ve yerüstü düzenleri, binalar ile makine ve ekipmanların taşınan değerlerinde yeniden değerlendirme sonucu meydana gelen artışlar, bilançoda özkaynaklar altında yer alan yeniden değerlendirme fonu hesabına, ertelenmiş vergi etkisi düşülerek, alacak kaydedilmektedir. Daha önce kapsamlı gelir tablosuna değer düşüklüğü yansıtılan varlıklarla ilgili değerlendirme artışları kapsamlı gelir tablosuna yansıtılmış olan söz konusu değer düşüklüğü tutarında kapsamlı gelir tablosuna alacak kaydedilir. Aynı varlığın bir önceki dönemdeki fondaki artışlarına karşılık gelen azalışlar fondan düşülmüş; diğer tüm azalışlar ise kapsamlı gelir tablosuna yansıtılmıştır. Her yıl, yeniden değerlendirilmiş tutar üzerinden hesaplanan amortisman ile (kapsamlı gelir tablosuna yansıtılan amortisman) varlığın yeniden değerlendirme öncesi maliyeti üzerinden ayrılan amortisman arasındaki fark ilgili ertelenmiş vergi etkisi düşülerek yeniden değerlendirme fonundan birikmiş zararlara transfer edilmiştir.

Binalar, yeraltı ve yerüstü düzenleri ile makine, tesis ve cihazlar, kapasitelerinin tam olarak kullanılmaya hazır olduğu ve fiziksel durumlarının belirlenen üretim kapasitesini karşılayacağı durumlarda aktifleştirilir ve amortismanına tabi tutulmaya başlanırlar. Maddi duran varlıkların hurda değerinin önemli tutarda olmadığı tahmin edilmektedir.

Maddi duran varlık alımları için verilmiş olan avanslar, ilgili varlık aktifleştirilene kadar diğer duran varlıklar duran varlıklar altında peşin ödenmiş giderler altında takip edilmektedir. Her raporlama döneminde, maddi duran varlıkların hurda değeri yaklaşık ekonomik ömürler gözden geçirilmekte ve gerekli düzeltmeler ileriye dönük olarak yapılmaktadır.

Maddi duran varlıkların üzerinden doğrusal amortisman yöntemi uygulanarak amortisman hesaplanmıştır (Dipnot 11). Araziler sonsuz ömre sahip oldukları varsayılarak amortismanına tabi tutulmamıştır. Maddi duran varlıkların yaklaşık ekonomik ömürleri aşağıdaki gibidir:

Maddi duran varlıkların yaklaşık ekonomik ömürleri aşağıdaki gibidir:

	Yıllar
Binalar ve yerüstü düzenleri	25-45 yıl
Makine, tesis ve cihazlar	5-25 yıl
Taşıt araçları	5 yıl
Döşeme ve demirbaşlar	5-10 yıl
Damacana ve Sepet	3-4 yıl

PINAR SU VE İÇECEK SANAYİ VE TİCARET A.Ş.

1 OCAK - 31 ARALIK 2020 DÖNEMİNE AİT

FİNANSAL TABLOLARA İLİŞKİN AÇIKLAYICI DİPNOTLAR

(Tutarlar aksi belirtilmedikçe Türk Lirası ("TL") olarak ifade edilmiştir.)

DİPNOT 2 - FİNANSAL TABLOLARIN SUNUMUNA İLİŞKİN ESASLAR (Devamı)

2.5 Önemli Muhasebe Politikalarının Özeti (Devamı)

Aktifleştirmeden sonraki harcamalar, gelecekte ekonomik fayda sağlanmasının kuvvetle muhtemel olması ve ilgili harcamanın maliyetinin güvenilir bir şekilde ölçülmesi durumunda ilgili varlığın maliyetine eklenir veya ayrı bir varlık olarak finansal tablolara yansıtılır. Maddi duran varlıklar; taşınır değerlerin, geri kazanılabilir değerlerinden daha fazla olabileceğini gösteren koşullarda değer düşüklüğü için gözden geçirilmektedir. Değer düşüklüğü saptanması için varlıklar, nakit üreten birimler olan en alt seviyede gruplanır (nakit üreten birim). Bir maddi duran varlığın taşıdığı değer, geri kazanılabilir değerinden fazla ise karşılık ayrılarak defter değeri geri kazanılabilir değerine indirilir. Geri kazanılabilir değer, maddi duran varlığın kullanımdaki değeri veya varlığın satışı için katlanılacak giderler düşüldükten sonraki net satış fiyatından yüksek olanıdır. Bilanço tarihi itibarıyla varlıkların faydalı ömürleri gözden geçirilmekte, gerektiğinde düzeltilmektedir.

Bakım ve onarım giderleri oluştukları dönemin kapsamlı gelir tablosuna gider olarak kaydedilirler. Şirket, yapılan yenilemeler doğrultusunda değiştirilen parçaların diğer bölümlerden bağımsız bir şekilde amortismanına tabi tutulup tutulmadığına bakmaksızın taşınan değerlerini bilançodan çıkarır. Başlıca yenilemeler, ilgili maddi duran varlığın kalan ömrünün veya yenilemenin kendisinin ekonomik ömrünün kısa olanı baz alınarak amortismanına tabi tutulurlar. Maddi duran varlıkların elden çıkarılmasında elde edilen kar ya da zarar, maddi duran varlığın taşıdığı değere göre belirlenir ve ilgili gelir ve gider hesaplarına kaydedilir. Yeniden değerlendirilmiş maddi duran varlığın elden çıkarılmasında, elden çıkarılan maddi duran varlıkla ilgili yeniden değerlendirme fonundaki tutar ertelenmiş vergi etkisi düşülerek geçmiş yıllar karları hesabına aktarılır.

2.5.6. Satış amaçlı sınıflandırılan duran varlıklar

Şirket, bir duran varlığın defter değerinin sürdürülmekte olan kullanımdan ziyade satış işlemi vasıtası ile geri kazanılacak olması durumunda, söz konusu duran varlığı (veya elden çıkarılacak varlık grubunu) satış amaçlı olarak sınıflandırır. Bu durumun geçerli olabilmesi için; ilgili varlığın bu tür varlıkların satışında sıkça rastlanan ve alışılmış koşullar çerçevesinde derhal satılabilecek durumda olması ve satış olasılığının yüksek olması gerekir. Şirket satış amaçlı elde tutulan varlık olarak sınıflandırdığı duran varlığı defter değeri ile satış maliyeti düşülmüş gerçeğe uygun değerinden düşük olanı ile ölçmektedir.

2.5.7. Maddi olmayan duran varlıklar

Maddi olmayan duran varlıklar, sınırlı ekonomik ömre sahiptir ve ağırlıklı olarak hakları ve bilgi işlem yazılımlarını içermektedir. Bu varlıklar, etme maliyetleri üzerinden, birikmiş itfa payları ve mevcutsa değer düşüklüğünün indirilmesi sonrasında oluşan net değeri ile finansal tablolara yansıtılmaktadır. Maddi olmayan duran varlıklar elde edilme tarihinden itibaren ortalama on yıllık dönem içerisinde doğrusal amortisman yöntemi uygulanarak itfa edilmektedir (Dipnot 12). Bilgisayar yazılım programlarının bakım ve onarım maliyetleri hizmet gerçekleştiğinde giderleştirilir.

Maddi olmayan duran varlıkların elden çıkarılmasından doğan kayıp ve kazançlar veya bu varlıklarla ilgili endekslenmiş değerleri üzerinden ayrılan hdeğer düşüklüğü kayıpları ilgili gelir ve gider hesaplarında gösterilir. Maddi olmayan duran varlıkların hurda değerlerinin önemli tutarda olmadığı tahmin edilmiştir. Maddi olmayan duran varlıklar, taşınan değerlerinin geri kazanılabilir değerlerinden daha yüksek olabileceğini gösteren koşullarda, değer düşüklüğü testine tabi tutulur.

Değer düşüklüğü testi için maddi olmayan duran varlıklar tanımlanabilir en küçük nakit üreten birimlere ayrıştırılır. Değer düşüklüğünün olması durumunda maddi olmayan duran varlıkların kayıtlı değeri, geri kazanılabilir tutara indirilir. Geri kazanılabilir değer, maddi olmayan duran varlığın kullanımdaki değeri veya net satılabilir değerinden yüksek olanıdır.

PINAR SU VE İÇECEK SANAYİ VE TİCARET A.Ş.

1 OCAK - 31 ARALIK 2020 DÖNEMİNE AİT FİNANSAL TABLOLARA İLİŞKİN AÇIKLAYICI DİPNOTLAR

(Tutarlar aksi belirtilmedikçe Türk Lirası ("TL") olarak ifade edilmiştir.)

DİPNOT 2 - FİNANSAL TABLOLARIN SUNUMUNA İLİŞKİN ESASLAR (Devamı)

2.5 Önemli Muhasebe Politikalarının Özeti (Devamı)

2.5.8 Borçlanma maliyetleri ve alınan krediler

Alınan krediler alındıkları tarihlerdeki gerçeğe uygun değerlerinden, işlem masrafları çıkartıldıktan sonraki net değerleriyle kaydedilir. Finansal borçlar, müteakip dönemlerde etkin faiz yöntemi kullanılarak iskonto edilmiş maliyet değeri üzerinden gösterilir. İşlem masrafları düşüldükten sonra kalan tutar ile iskonto edilmiş maliyet değeri arasındaki fark, etkin faiz yöntemi kullanılarak kar veya zarar ve diğer kapsamlı gelir tablosuna kredi dönemi süresince finansman maliyeti olarak yansıtılır. Alınan kredilerden kaynaklanan finansman maliyeti oluştuğunda kar veya zarar ve diğer kapsamlı gelir tablosuna yansıtılır (Dipnot 24). Finansal borçların vadeleri finansal durum tablosu (bilanço) tarihinden itibaren 12 aydan kısa ise, kısa vadeli yükümlülükler içerisinde, 12 aydan fazla ise uzun vadeli yükümlülükler içerisinde gösterilmektedir (Dipnot 14).

Kredi sözleşmeleri ve limitleri için ödenen ücretler, söz konusu sözleşme kapsamında ilgili limitin kısmen veya tamamen kullanılmasının kuvvetle muhtemel olduğu durumlarda, işlem maliyeti olarak yukarıda esaslar çerçevesinde mali tablolara yansıtılır. Söz konusu limitin kullanılmasının muhtemel olmadığı durumlarda ise ödenen ücret likidite hizmetleri için ödenen bir hizmet olarak peşin ödenen gider olarak değerlendirilir ve ilgili kredi limitinin geçerlilik süresi boyunca gelir tablosuyla ilişkilendirilir.

2.5.9 Kur değişiminin etkileri

Yabancı para cinsinden yapılan işlemler, işlemin yapıldığı günkü döviz kurlarından TL'ye çevrilmiştir. Finansal durum tablosunda (bilançoda) yer alan yabancı para birimi bazındaki parasal varlıklar ve yükümlülükler bilanço tarihindeki döviz kurları kullanılarak TL'ye çevrilmiştir. Bu işlemler sonucunda oluşan kur farkları dönem karının belirlenmesinde hesaba alınmıştır.

2.5.10 Pay başına kayıp

Kar veya zarar ve diğer kapsamlı gelir tablosunda belirtilen pay başına kazanç/(kayıp), net dönem karının/(zararının), dönem boyunca bulunan pay senetlerinin ağırlıklı ortalama sayısına bölünmesi ile bulunmuştur (Dipnot 26). Şirketler, mevcut pay sahiplerine birikmiş karlardan payları oranında pay dağıtarak ("Bedelsiz Paylar") sermayelerini arttırabilir. Pay başına kazanç/(kayıp) hesaplanırken, bu bedelsiz pay ihracı çıkarılmış paylar olarak sayılır. Dolayısıyla pay başına kazanç/(kayıp) hesaplamasında kullanılan ağırlıklı pay adedi ortalaması, payların bedelsiz olarak çıkarılmasını geriye dönük olarak uygulamak suretiyle elde edilir. Temettü dağıtılması söz konusu olması durumunda ise hisse başına düşecek kazanç payların ağırlıklı ortalamasının adedi üzerinden değil, mevcut pay adedi dikkate alınarak belirlenecektir.

2.5.11 Raporlama döneminden sonraki olaylar

Raporlama döneminden sonraki olaylar; kara ilişkin herhangi bir duyuru veya diğer seçilmiş finansal bilgilerin kamuya açıklanmasından sonra ortaya çıkmış olsalar bile, finansal durum tablosu (bilanço) tarihi ile finansal durum tablosunun (bilançonun) yayımı için yetkilendirilme tarihi arasındaki tüm olayları kapsar.

Şirket, raporlama döneminden sonraki düzeltme gerektiren olayların ortaya çıkması durumunda, finansal tablolara alınan tutarları bu yeni duruma uygun şekilde düzeltir. Raporlama döneminden sonra ortaya çıkan düzeltme gerektirmeyen hususlar, finansal tablo kullanıcılarının ekonomik kararlarını etkileyen hususlar olmaları halinde finansal tablo dipnotlarında açıklanır.

PINAR SU VE İÇECEK SANAYİ VE TİCARET A.Ş.

1 OCAK - 31 ARALIK 2020 DÖNEMİNE AİT FİNANSAL TABLOLARA İLİŞKİN AÇIKLAYICI DİPNOTLAR

(Tutarlar aksi belirtilmedikçe Türk Lirası ("TL") olarak ifade edilmiştir.)

DİPNOT 2 - FİNANSAL TABLOLARIN SUNUMUNA İLİŞKİN ESASLAR (Devamı)

2.5 Önemli Muhasebe Politikalarının Özeti (Devamı)

2.5.12 Karşılıklar, şarta bağlı yükümlülükler ve şarta bağlı varlıklar

Geçmişteki olaylardan kaynaklanan ve gerçekleşmesi gelecekte Şirket'in tamamıyla kontrolünde olmayan, bir veya birden fazla olayın olması veya olmaması durumuna bağlı olan olası varlık ve yükümlülükler, şarta bağlı varlık ve yükümlülükler olarak kabul edilmektedir. Şirket, şarta bağlı varlık ve yükümlülükleri kayıtlarına yansıtılmamaktadır. Şarta bağlı yükümlülükler, ilgili bir ekonomik fayda çıkışı olasılığı uzak olmadığı sürece finansal tablo dipnotlarında açıklanmıştır. Şarta bağlı varlıklar ise ancak ekonomik faydaların girişi muhtemel ise finansal tablo dipnotlarında açıklanmıştır (Dipnot 15).

Karşılıklar, Şirket'in bilanço tarihi itibarıyla mevcut bulunan ve geçmişten kaynaklanan yasal veya yapısal bir yükümlülüğünün bulunması, yükümlülüğü yerine getirmek için ekonomik fayda sağlayan kaynakların çıkışının gerçekleşme olasılığının olması ve yükümlülük tutarı konusunda güvenilir bir tahminin yapılabildiği durumlarda muhasebeleştirilmektedir. Birden fazla sayıda benzer yükümlülüğün bulunduğu durumlarda, gerekli olabilecek ekonomik fayda sağlayan kaynakların çıkış olasılığı aynı sınıftaki yükümlülüklerin tamamı dikkate alınarak değerlendirilir. Aynı sınıfta bulunan yükümlülüklerden herhangi bir tanesine ilişkin kaynak çıkışı ihtimali az bile olsa karşılık ayrılmaktadır. Gelecekteki operasyonel zararlarla ilgili olarak karşılık ayrılmamaktadır.

2.5.13 İlişkili taraflar

Bu finansal tablolar açısından, Şirket üzerinde kontrolü, müşterek kontrolü veya önemli etkinliği olan ortaklar, Yaşar Grubu Şirketleri, Şirket'in veya ana ortak olarak Yaşar Holding'in üst düzey yönetim kadrosu ve yönetim kurulu üyeleri, yakın aile üyeleri ve bunlar tarafından kontrol edilen, müştereken kontrol edilen veya bunların üzerinde önemli etkinlikleri olan şirketler ilişkili taraflar olarak kabul ve ifade edilmişlerdir (Dipnot 6).

a) Bir kişi veya bu kişinin yakın ailesinin bir üyesi, aşağıdaki durumlarda Şirket ile ilişkili sayılır:

Söz konusu kişinin,

- i) Şirket üzerinde kontrol veya müşterek kontrol gücüne sahip olması durumunda,
- ii) Şirket üzerinde önemli etkiye sahip olması durumunda,
- iii) Şirket veya Şirket'in bir ana ortaklığının kilit yönetici personelinin bir üyesi olması durumunda.

b) Aşağıdaki koşullardan herhangi birinin mevcut olması halinde işletme Şirket ile ilişkili sayılır:

- i) İşletme ve Şirket'in aynı grubun üyesi olması halinde,
- ii) İşletme'nin, diğer işletmenin (veya diğer işletmenin de üyesi olduğu bir grubun üyesinin) iştiraki ya da iş ortaklığı olması halinde,
- iii) Her iki işletmenin de aynı bir üçüncü tarafın iş ortaklığı olması halinde,
- iv) İşletmelerden birinin üçüncü bir işletmenin iş ortaklığı olması ve diğer işletmenin söz konusu üçüncü işletmenin iştiraki olması halinde,
- v) İşletme'nin, Şirket'in ya da Şirket ile ilişkili olan bir işletmenin çalışanlarına ilişkin olarak işten ayrılma sonrasında sağlanan fayda plânlarının olması halinde (Şirket'in kendisinin böyle bir plânının olması halinde, sponsor olan işverenler de Şirket ile ilişkilidir),
- vi) İşletme'nin (a) maddesinde tanımlanan bir kişi tarafından kontrol veya müştereken kontrol edilmesi halinde,
- vii) (a) maddesinin (i) bendinde tanımlanan bir kişinin işletme üzerinde önemli etkisinin bulunması veya söz konusu işletmenin (ya da bu işletmenin ana ortaklığının) kilit yönetici personelinin bir üyesi olması halinde.

PINAR SU VE İÇECEK SANAYİ VE TİCARET A.Ş.

1 OCAK - 31 ARALIK 2020 DÖNEMİNE AİT FİNANSAL TABLOLARA İLİŞKİN AÇIKLAYICI DİPNOTLAR

(Tutarlar aksi belirtilmedikçe Türk Lirası ("TL") olarak ifade edilmiştir.)

DİPNOT 2 - FİNANSAL TABLOLARIN SUNUMUNA İLİŞKİN ESASLAR (Devamı)

2.5 Önemli Muhasebe Politikalarının Özeti (Devamı)

2.5.14 Çalışanlara sağlanan faydalar/kıdem tazminatları

Kıdem tazminatı karşılığı, Şirket'in, Türk İş Kanunu uyarınca personelin emekliye ayrılmasından doğacak gelecekteki olası yükümlülüklerinin tahmini toplam karşılığının bugünkü değerini ifade eder. Türkiye'de geçerli olan sosyal mevzuat ve Türk İş Kanunu uyarınca, Şirket en az bir yıllık hizmetini tamamlayan, kendi isteğiyle işten ayrılması veya uygunsuz davranışlar sonucu iş akdinin feshedilmesi dışında kalan sebepler yüzünden işten çıkarılan veya emekliye ayrılan her personeline toplu olarak kıdem tazminatı ödemekle yükümlüdür. Tanımlanmış sosyal yardım yükümlülüğü aktüer varsayımlar uyarınca net bugünkü değerine göre indirgenmiş ve finansal tablolara yansıtılmıştır. Bu kapsamdaki tanımlanmış fayda planlarının yeniden ölçüm kazanç ve kayıpları diğer kapsamlı gelir olarak muhasebeleştirilmektedir.

2.5.15 Nakit akış tablosu

Nakit akış tablosunda, döneme ilişkin nakit akışları işletme, yatırım ve finansal faaliyetlerine dayalı bir biçimde sınıflandırılarak raporlanır. İşletme faaliyetlerinden kaynaklanan nakit akışları, Şirket'in faaliyetlerinden kaynaklanan nakit akışlarını gösterir. Yatırım faaliyetleriyle ilgili nakit akışları, Şirket'in yatırım faaliyetlerinde (duran varlık yatırımları ve finansal yatırımlar gibi) kullandığı ve elde ettiği nakit akışlarını gösterir. Finansman faaliyetlerine ilişkin nakit akışları, Şirket'in finansman faaliyetlerinde kullandığı kaynakları ve bu kaynakların geri ödemelerini gösterir. Nakit ve nakit benzeri değerler, nakit ve banka mevduatı ile tutarı belirli nakde kolayca çevrilebilen kısa vadeli, yüksek likiditeye sahip ve vadesi 3 ay veya daha kısa olan yatırımları içermektedir.

2.5.16 Sermaye ve temettüleri

Adi paylar sermaye olarak sınıflandırılır. Mevcut pay sahiplerine yapılan sermaye arttırımı, onaylandığı nominal değeriyle kaydedilir. Adi pay senetleri üzerinden dağıtılan temettüleri, ilan edildikleri dönemde karın dağıtımı olarak kaydedilirler.

2.5.17 Ticari alacaklar

Şirket tarafından bir alıcıya ürün veya hizmet sağlanması sonucunda oluşan ticari alacaklar ertelenen finansman gelirden netleştirilmiş olarak gösterilirler. Belirlenmiş faiz oranı olmayan kısa vadeli alacaklar, faiz tahakkuk etkisinin çok büyük olmaması durumunda, orijinal fatura değerleri üzerinden gösterilmiştir (Dipnot 7).

Şirket tahsil imkanının kalmadığına dair objektif bir delil olduğu takdirde ilgili ticari alacak için şüpheli alacak karşılığı ayırmaktadır. Objektif deliller, alacağın dava veya icra safhasında veya hazırlığında olması, alıcının, önemli finansal zorluk içine düşmesi, alıcının temerrüde düşmesi veya önemli ve süresi öngörülemez bir gecikme yaşanacağına muhtemel olması gibi durumlardır. Söz konusu bu karşılığın tutarı, alacağın kayıtlı değeri ile tahsili mümkün tutar arasındaki farktır.

2.5.18 İşletmenin sürekliliği

Şirket finansal tablolarını işletmenin sürekliliği ilkesine göre hazırlamıştır.

PINAR SU VE İÇECEK SANAYİ VE TİCARET A.Ş.

1 OCAK - 31 ARALIK 2020 DÖNEMİNE AİT FİNANSAL TABLOLARA İLİŞKİN AÇIKLAYICI DİPNOTLAR

(Tutarlar aksi belirtilmedikçe Türk Lirası ("TL") olarak ifade edilmiştir.)

DİPNOT 2 - FİNANSAL TABLOLARIN SUNUMUNA İLİŞKİN ESASLAR (Devamı)

2.5 Önemli Muhasebe Politikalarının Özeti (Devamı)

2.5.19 Damacana ve sepet için alınan depozito bedelleri

Şirket, bayilerine sevk ettiği damacana ve sepetlerin bedellerini bayilerinden tahsil etmektedir. Şirket ve bayileri arasında imzalanan bayilik sözleşmesindeki koşullara uygun şekilde bu malzemeler bayilerden iade alınabilmektedir (Dipnot 8).

2.6 Cari Döneme İlişkin Önemli Değişiklikler

Ülkemizi ve dünyayı etkisi altına alan COVID-19 salgınının, Şirket'in faaliyetlerine ve finansal durumuna olası etkilerinin asgari seviyede tutulması için gerekli aksiyonlar Şirket yönetimi tarafından alınmıştır. Bu dönemde içecek sektöründeki tüketimin önemli kısmının gerçekleştiği ev dışı tüketim kanalında oluşan satış kayıplarını telafi etmek amacıyla Şirket, doğrudan eve teslim satışlar ve perakende satış kanallarına odaklanarak satış ve pazarlama çalışmaları yapmıştır. Şirket, buna ilave olarak operasyonel giderler ile yatırım harcamalarının minimize edilmesi yönünde aksiyonlar almış ve etkin nakit yönetimi için çalışmalarda bulunmuştur. Pandeminin olumsuz etkilerine rağmen, Şirket'in tedarik, üretim ve lojistik süreçlerinde herhangi bir aksama yaşanmamış, Şirket faaliyetlerini çalışanlarının sağlığını da göz önünde bulundurarak kesintisiz biçimde sürdürmüştür.

Pınar Su ve İçecek, 31 Aralık 2020 tarihli finansal tablolarını hazırlarken COVID-19 salgınının finansal tablolarına olası etkilerini değerlendirmiş ve finansal tabloların hazırlanmasında kullanılan tahmin ve varsayımlarını gözden geçirmiştir. Şirket bu kapsamda, 31 Aralık 2020 tarihli finansal tablolarında yer alan finansal varlıklar, stoklar, maddi duran varlıklar, satış amaçlı sınıflandırılan duran varlıklar değerlerinde meydana gelebilecek muhtemel değer düşüklüklerini test etmiş ve herhangi bir değer düşüklüğü tespit edilmemiştir.

Şirket yönetiminin bu süreçte almış olduğu ve almayı planladığı önlem ve düzenlemelerin başlıcaları şunlardır:

- Karlılık ve büyümenin sürdürülebilirliğini amaçlayan hedefler doğrultusunda satış ve operasyonel süreçlerin gözden geçirilmesi ana hedef olarak belirlenmiştir.
- Şirket karlılığını doğrudan etkileyen maliyet ve gider yapısının iyileştirilmesine yönelik olarak; öncelikle satış ölçeğinin artırılması yoluyla sabit gider yükünün azaltılması, değişken nitelikteki maliyet unsurlarının ise alınacak aksiyonlarla optimize edilmesi ve özellikle üretim ve lojistik giderlerinde optimizasyon sağlanmasını hedeflemektedir.
- Satış boyutunda karlılık ve sürdürülebilirliği destekleyen ürün ve satış kanallarının önceliklendirilmesi, yeni kanal / müşteri / ürün kategorileri ile hasılat ve karlılığın arttırılmasına devam edilecektir.
- İşletme sermayesinin etkin yönetimi için tahsilat süresinin kısa ve karlılığın da yüksek olduğu satış kanallarına ağırlık verilmesi ve stok seviyelerinin asgari düzeyde yönetilmesi çalışmaları sürdürülecektir.

PINAR SU VE İÇECEK SANAYİ VE TİCARET A.Ş.

1 OCAK - 31 ARALIK 2020 DÖNEMİNE AİT FİNANSAL TABLOLARA İLİŞKİN AÇIKLAYICI DİPNOTLAR

(Tutarlar aksi belirtilmedikçe Türk Lirası ("TL") olarak ifade edilmiştir.)

DİPNOT 2 - FİNANSAL TABLOLARIN SUNUMUNA İLİŞKİN ESASLAR (Devamı)

2.6 Cari Döneme İlişkin Önemli Değişiklikler (Devamı)

Belirtilen bu çalışmalar ışığında, Şirket'in önümüzdeki dönemlerde operasyonlarında sürdürülebilir karlılığı temin eder bir duruma gelmesi hedeflenmektedir. Ayrıca Şirket, Mart 2020'de Akçaağaç tesisinin satışının gerçekleştirilmesi amacıyla yönelik olarak tesiste üretimi durdurmuştur. Bu önlemlerin yanı sıra, Şirket'in ana ortağı durumunda olan Yaşar Holding, Şirket'in mali yapısının güçlenmesi, Şirket'in mevcut borçlarını ödemekte herhangi bir güçlükle karşılaşmaması ve ödemelerini zamanında gerçekleştirmesi için Şirket'e sermaye arttırımı da dahil olmak üzere gerekli kaynak ve desteğin sağlanacağını taahhüt etmiştir. Şirket Yönetim Kurulu tarafından 03 Şubat 2021 tarihinde, kayıtlı sermaye tavanının 50.000.000 TL'den 220.000.000 TL seviyesine çıkarılması için karar alınmış olup gerekli esas sözleşme tadil süreci kapsamında SPK onayı alınmış ve konunun ilk olağan Genel Kurul'da pay sahiplerinin onayına sunulması öngörülmektedir (Dipnot 30).

2.7 Önemli Muhasebe Değerlendirme, Tahmin ve Varsayımları

Finansal tabloların hazırlanması, bilanço tarihi itibarıyla raporlanan varlıklar ve yükümlülüklerin tutarlarını, şarta bağlı varlıkların ve yükümlülüklerin açıklamasını ve hesap dönemi boyunca raporlanan gelir ve giderlerin tutarlarını etkileyebilecek tahmin ve varsayımların kullanılmasını gerektirmektedir. Bu tahmin ve varsayımlar, Şirket yönetiminin mevcut olaylar ve işlemlere ilişkin en iyi bilgilerine dayanmasına rağmen, fiili sonuçlar varsayımlardan farklılık gösterebilir. Şirket'in önemli muhasebe varsayım ve tahminleri şunlardır:

a) Arazi ve arsalar ve binalar ve yerüstü düzenlerinin ve makine ve cihazların yeniden değerlendirilmiş tutarları

Yeniden değerlendirme çalışmalarının sıklığı, yeniden değerlemesi yapılan maddi duran varlıkların taşınan değerlerinin ilgili raporlama dönemi sonu itibarıyla gerçeğe uygun değerlerinden önemli ölçüde farklı olmadığından emin olacak şekilde belirlenir. Yeniden değerlendirme çalışmalarının yapıma sıklığı maddi duran varlık kalemlerinin gerçeğe uygun değerlerindeki değişime bağlıdır. Yeniden değerlendirilen bir varlığın gerçeğe uygun değerinin taşınan değerinden önemli ölçüde farklı olduğu düşünülen durumlarda, yeniden değerlendirme çalışmasının tekrarlanması gerekmektedir ve bu çalışma aynı tarih itibarıyla yeniden değerlendirilen varlığın bulunduğu varlık sınıfının tamamı için yapılmaktadır. Öte yandan gerçeğe uygun değer değişimleri önemsiz olan maddi duran varlıklar için yeniden değerlendirme çalışmalarının her yıl tekrarlanması gerekli görülmemektedir.

Bu kapsamda, Şirket yönetiminin yapmış olduğu değerlendirmeler sonucunda arazi ve arsalar ve binalar ve yerüstü düzenleri ile makine, tesis ve cihazlar 31 Aralık 2020 tarihi itibarıyla, bir bağımsız profesyonel değerlendirme şirketi tarafından yapılan değerlendirme çalışmalarında tespit edilen gerçeğe uygun değeri üzerinden finansal tablolara yansıtılmıştır.

Gerçekleştirilen değerlendirme çalışmaları kapsamında kullanılan yöntem ve varsayımların detayları aşağıdaki gibidir.

- Gerçeğe uygun değer hesaplamalarında en etkin ve verimli kullanım değerlendirmesi yapılarak halihazırdaki kullanım amaçları en etkin ve verimli kullanım olarak saptanmış olup araziler ve arsalar için emsal karşılaştırma yöntemi, yeraltı ve yerüstü düzenleri ile binalar için maliyet yaklaşımı yöntemi kullanılmıştır.

PINAR SU VE İÇECEK SANAYİ VE TİCARET A.Ş.

1 OCAK - 31 ARALIK 2020 DÖNEMİNE AİT FİNANSAL TABLOLARA İLİŞKİN AÇIKLAYICI DİPNOTLAR

(Tutarlar aksi belirtilmedikçe Türk Lirası ("TL") olarak ifade edilmiştir.)

DİPNOT 2 - FİNANSAL TABLOLARIN SUNUMUNA İLİŞKİN ESASLAR (Devamı)

2.7 Önemli Muhasebe Değerlendirme, Tahmin ve Varsayımları (Devamı)

- Emsal karşılaştırma yönteminde mevcut pazar bilgilerinden faydalanılmış, bölgede yakın dönemde pazara çıkarılmış benzer gayrimenkuller dikkate alınarak, pazar değerini etkileyebilecek kriterler çerçevesinde fiyat ayarlaması yapılmış ve rapora konu arsalar için ortalama m2 satış değeri belirlenmiştir. Bulunan emsaller, konum, büyüklük, imar durumu, fiziksel özellikleri gibi kriterler dahilinde karşılaştırılmış, emlak pazarının güncel değerlendirilmesi için emlak pazarlama firmaları ile görüşülmüş, ayrıca bağımsız profesyonel değerlendirme şirketinin mevcut bilgilerinden faydalanılmıştır.
- Maliyet yaklaşımı yönteminde ise arsa üzerindeki yatırım maliyetlerinin amortize edildikten (herhangibir çıkar veya kazanç varsa eklendikten sonra, yıpranma payının çıkartılması) sonra arsa değerine eklenmesi ile gayrimenkulün değeri belirlenmiştir. Maliyet yaklaşımı yönteminde ele alınan bileşenlerden arsa değerinin hesaplanmasında da yukarıda açıklanan emsal karşılaştırma yöntemi kullanılmıştır.
- Makine, tesis ve cihazların değerlendirilmesinde maliyet yaklaşımı yöntemi kullanılmıştır. Değer tespiti, bir bütün olarak entegre sanayi tesisi değerlendirilmesi olması nedeni ile makine, tesis ve cihazların değerlendirilmesinde uygulanabilir olduğu ölçüde piyasa verilerinin ışığı altında; entegre tesisin bütünü içerisindeki aktif ve çalışır haldeki değerler üzerinden yapılmış olup söz konusu makine, tesis ve cihazlar hat bazında incelenmiştir.

Alım/satım işlemlerinin gerçekleşmesi esnasında oluşabilecek değerler, bu değerlerden farklılık gösterebilir.

b) Ticari alacaklar ve değer düşüklüğü

Şirket yönetimi, ticari alacakların geri kazanılabilirliğinin değerlendirilmesini yaparken müşterilerden alınan teminatlar, geçmiş tahsilat performansları, vade analizleri, alacaklara ilişkin anlaşmazlık veya davaları dikkate almaktadır. Tüm bu değerlendirmeler sonucunda şüpheli alacakların tespiti ile bu alacaklar için ayrılan karşılık tutarlarının belirlenmesi yönetimin varsayım ve tahminlerini de içermektedir.

2.8 Netleştirme/Mahsup

İçerik ve tutar itibarıyla önem arz eden her türlü kalem, benzer nitelikte dahi olsa, finansal tablolarda ayrı gösterilir. Önemli olmayan tutarlar, esasları veya fonksiyonları açısından birbirine benzeyen kalemler itibarıyla toplulaştırılarak gösterilir. İşlem ve olayın özünün mahsubu gerekli kılması sonucunda, bu işlem ve olayın net tutarları üzerinden gösterilmesi veya varlıkların, değer düşüklüğü düşüldükten sonraki tutarları üzerinden izlenmesi, mahsup edilmeme kuralının ihlali olarak değerlendirilmez. Şirket'in normal iş akışı içinde gerçekleştirdiği işlemler sonucunda, "Hasılat" başlıklı kısımda tanımlanan gelirler dışında elde ettiği gelirler, işlem veya olayın özüne uygun olması şartıyla net değerleri üzerinden gösterilir.

2.9 TFRS'ye ve KGK tarafından yayınlanan ilke kararlarına uygunluk beyanı

Şirket yönetimi, finansal tabloların KGK tarafından yayımlanan TFRS'lere ve KGK ilke kararlarına göre hazırlanması ve dürüst bir şekilde sunumundan sorumludur. Şirket yönetimi olarak, cari ve önceki döneme ait finansal tablolar ile önemli muhasebe politikalarının özeti ve dipnotların TFRS'ye uygun olarak hazırlanıp sunulduğunu beyan ederiz.

PINAR SU VE İÇECEK SANAYİ VE TİCARET A.Ş.
1 OCAK - 31 ARALIK 2020 DÖNEMİNE AİT
FİNANSAL TABLOLARA İLİŞKİN AÇIKLAYICI DİPNOTLAR

(Tutarlar aksi belirtilmedikçe Türk Lirası ("TL") olarak ifade edilmiştir.)

DİPNOT 3 - DİĞER İŞLETMELERDEKİ PAYLAR

Bakınız Dipnot 27.

DİPNOT 4 - BÖLÜMLERE GÖRE RAPORLAMA

Bakınız 2.3.

DİPNOT 5 - NAKİT VE NAKİT BENZERLERİ

	31 Aralık 2020	31 Aralık 2019
Kasa	37.429	33.296
Bankalar	1.626.957	975.567
- Vadesiz mevduatlar	781.957	370.567
- Türk Lirası	781.957	370.567
- Vadeli mevduatlar	845.000	605.000
- Türk Lirası	845.000	605.000
Diğer	4.502.607	2.289.577
	6.166.993	3.298.440

Şirket'in 31 Aralık 2020 tarihi itibarıyla bir haftadan kısa süreli ve %17,54 ağırlıklı etkin faiz oranlı TL para cinsinden vadeli mevduatı bulunmaktadır. Diğer nakit benzerleri ortalama 30 gün (2019: 30 gün) vadeli kredi kartı alacaklarını içerir.

Şirket'in mevduatlarının bulunduğu bankaların kredi riskleri, bağımsız veriler dikkate alınarak değerlendirilmektedir. Nakit ve nakit benzerlerinin piyasa değerleri taşınan değerlerine yaklaşmaktadır.

DİPNOT 6 - İLİŞKİLİ TARAF AÇIKLAMALARI

31 Aralık 2020 ve 2019 tarihleri itibarıyla ilişkili taraflardan alacaklar ve ilişkili taraflara borçlar bakiyeleri ile dönem içlerinde ilişkili taraflarla yapılan önemli işlemlerin özeti aşağıda sunulmuştur:

i) İlişkili tarafların bakiyeleri:

a) İlişkili taraflardan ticari alacaklar:

	31 Aralık 2020	31 Aralık 2019
YDT (1)	7.317.194	9.100.643
Çamlı Yem Besicilik Sanayi ve Ticaret A.Ş. ("Çamlı Yem") (1)	92.717	286.474
DYO Boya Fabrikaları Sanayi ve Ticaret A.Ş. ("DYO Boya") (1)	62.275	58.011
Diğer	234.539	493.755
	7.900.482	9.652.409

(1) Ana ortak olarak Yaşar Holding'in kontrol ettiği şirketler.

PINAR SU VE İÇECEK SANAYİ VE TİCARET A.Ş.

1 OCAK - 31 ARALIK 2020 DÖNEMİNE AİT FİNANSAL TABLOLARA İLİŞKİN AÇIKLAYICI DİPNOTLAR

(Tutarlar aksi belirtilmedikçe Türk Lirası ("TL") olarak ifade edilmiştir.)

DİPNOT 6 - İLİŞKİLİ TARAF AÇIKLAMALARI (Devamı)

Şirket'in ilişkili taraflardan alacakları temel olarak pet şişe su ve damacana su satışlarından doğmaktadır. Dipnot 1'de açıklandığı üzere Şirket üretmekte olduğu ürünlerin tamamının yurtiçi satış ve dağıtımını kendi satış kadroları aracılığı ile yurtdışı satış ve dağıtımını ise ağırlıklı olarak YDT aracılığıyla yapmaktadır.

31 Aralık 2020 tarihi itibarıyla ilişkili taraflardan vadesi geçen ticari alacaklar toplamı 415.528 TL (2019: 728.813 TL) olup ortalama gecikme süresi 3 aydır (2019: 3 aydır).

Şirket yönetimi geçmiş deneyimlerini göz önünde bulundurarak önemli bir tahsilat problemi yaşamayacağını öngörmektedir.

b) İlişkili taraflara ticari borçlar:

	31 Aralık 2020	31 Aralık 2019
Yaşar Holding (2)	959.332	925.809
Yaşar Bilgi İşlem ve Ticaret A.Ş. ("Yaşar Bilgi İşlem") (1)	462.150	384.507
Desa Elektrik ve Tedarik Toptan Satış ve Tic. A.Ş.("Desa Elektrik") (1)	438.163	403.013
Pınar Foods GmbH ("Pınar Foods") (1)	225.198	166.265
Yaşar Birleşik Pazarlama Dağıtım Turizm ve Ticaret A.Ş. ("YBP") (1)	-	715.820
Diğer	959	6.916
	2.085.802	2.602.330

(2) Ana ortak

31 Aralık 2020 tarihi itibarıyla ilişkili taraflara olan kısa vadeli ticari borçların ortalama vadeleri 1 ay içerisinde (2019: 1 ay).

c) İlişkili taraflara uzun vadeli finansal borçların kısa vadeli kısımları:

Yaşar Holding (2)	-	633.429
	-	633.429

d) İlişkili taraflara diğer borçlar:

Yaşar Holding (2)	5.563.523	10.300.408
YBP (1)	76.896	280.601
Diğer (1)	4.036	4.036
	5.644.455	10.585.045

31 Aralık 2020 tarihi itibarıyla Şirket'in Yaşar Holding'e ticari olmayan borçları mevcut olup, söz konusu borçlar için uygulanan yıllık etkin faiz oranı %20,25'dir (31 Aralık 2019: %15,50).

e) İlişkili taraflardan uzun vadeli borçlanmalar:

Yaşar Holding (2)	-	29.701.000
	-	29.701.000

31 Aralık 2019 tarihi itibarıyla, finansal borçlar Yaşar Holding tarafından bir finans kuruluşundan temin edilip Şirket'e aynı koşullarda devredilen uzun vadeli kredi borçlarının anapara tutarlarından oluşmaktadır.

PINAR SU VE İÇECEK SANAYİ VE TİCARET A.Ş.
1 OCAK - 31 ARALIK 2020 DÖNEMİNE AİT
FİNANSAL TABLOLARA İLİŞKİN AÇIKLAYICI DİPNOTLAR

(Tutarlar aksi belirtilmedikçe Türk Lirası ("TL") olarak ifade edilmiştir.)

DİPNOT 6 - İLİŞKİLİ TARAF AÇIKLAMALARI (Devamı)

ii) İlişkili taraflar ile olan işlemler:

a) İlişkili taraflara yapılan ürün satışları:

	1 Ocak - 31 Aralık 2020	1 Ocak - 31 Aralık 2019
YDT(1)	33.607.632	29.934.516
Diğer	2.778.899	1.767.135
	36.386.531	31.701.651

Şirket'in üretmekte olduğu ürünlerin yurtdışı satış ve dağıtımını ağırlıklı olarak YDT tarafından yapılmaktadır.

b) İlişkili taraflara yapılan hizmet satışları:

Desa Enerji Elektrik Üretim A.Ş. ("Desa Enerji") (1)	412.757	369.951
YDT(1)	407.989	271.920
Diğer	200.406	27.766
	1.021.152	669.637

c) İlişkili taraflardan yapılan hizmet alımları:

Desa Elektrik (1)	5.594.393	341.536
Yaşar Holding (1)	4.105.094	3.996.852
Yaşar Bilgi İşlem (1)	3.760.325	2.402.696
YDT (1)	1.904.137	1.411.968
YBP (1)	603.659	389.633
Pınar Süt Mamülleri Sanayi A.Ş. ("Pınar Süt") (1)	319.634	264.049
Bintur Turizm ve Catering Hizmetleri A.Ş. ("Bintur") (1)	110.621	251.139
Desa Enerji(1)	5.810	30.305
Diğer	284.501	719.428
	16.688.174	9.807.606

Yaşar Holding'den yapılan hizmet alımları danışmanlık ve iştiaze hizmet bedellerinden oluşmaktadır. Yaşar Bilgi İşlem'den yapılan hizmet alımları ise bilgi işlem hizmet bedelleri ile ilişkilidir, Desa Elektrik'ten yapılan hizmet alımları elektrik tüketim bedellerinden oluşmaktadır

d) İlişkili taraflardan finansman giderleri:

Yaşar Holding (2)	1.945.156	548.663
YBP (1)	296.170	317.102
YDT (1)	149.738	186.050
	2.391.064	1.051.815

e) İlişkili taraflardan esas faaliyetlerden sağlanan gelirler:

YDT(1)	3.263.949	925.538
Diğer	170.761	399.462
	3.434.710	1.325.000

Şirket'in ilişkili taraflardan olan esas faaliyetlerden sağlanan gelirlerin önemli bir kısmı kur farkı gelirinden kaynaklanmaktadır.

PINAR SU VE İÇECEK SANAYİ VE TİCARET A.Ş.

1 OCAK - 31 ARALIK 2020 DÖNEMİNE AİT FİNANSAL TABLOLARA İLİŞKİN AÇIKLAYICI DİPNOTLAR

(Tutarlar aksi belirtilmedikçe Türk Lirası ("TL") olarak ifade edilmiştir.)

DİPNOT 6 - İLİŞKİLİ TARAF AÇIKLAMALARI (Devamı)

f) İlişkili taraflardan esas faaliyetlerden sağlanan giderler:

	1 Ocak - 31 Aralık 2020	1 Ocak - 31 Aralık 2019
YDT(1)	496.702	454.812
Yaşar Holding (2)	166.406	139.568
YBP(1)	135.490	255.891
Diğer	201.539	180.491
	1.000.137	1.030.762

Şirket'in ilişkili taraflardan olan esas faaliyetlerden sağlanan giderlerin önemli bir kısmı kur giderlerinden kaynaklanmaktadır.

g) İlişkili taraflardan yapılan maddi ve maddi olmayan duran varlık alımları:

Yaşar Bilgi İşlem(1)	591.741	778.549
YBP(1)	-	123.977
Diğer	-	150.136
	591.741	1.052.662

Yaşar Bilgi İşlem'den yapılan maddi olmayan duran varlık alımları proje yazılım bedellerinden oluşmaktadır.

h) Temettü gelirleri:

Desa Enerji(1)	391.590	320.877
	391.590	320.877

i) Alınan kefaletler:

Şirket'in yurt içi finans kuruluşlarından sağlamış olduğu 63.852.820 TL ve 403.100 Avro karşılığı toplam 67.483.904 TL tutarındaki kredilere ilişkin Yaşar grubu şirketlerinden, YBP, YDT ve Yaşar Holding'in garantör olarak sağladığı kefaletlerden kaynaklanmaktadır (31 Aralık 2019: 103.498.451 TL ve 1.218.600 Avro karşılığı toplam 111.602.872 TL).

j) Üst düzey yöneticilere sağlanan faydalar:

Üst düzey yöneticiler, genel müdür, direktörler ve yönetim kurulu üyelerinden oluşmakta olup bu yöneticilere sağlanan faydalar aşağıdaki gibidir:

Kısa vadeli faydalar	2.311.369	1.955.763
Diğer uzun vadeli faydalar	1.916	21.373
	2.313.285	1.977.136

PINAR SU VE İÇECEK SANAYİ VE TİCARET A.Ş.
1 OCAK - 31 ARALIK 2020 DÖNEMİNE AİT
FİNANSAL TABLOLARA İLİŞKİN AÇIKLAYICI DİPNOTLAR

(Tutarlar aksi belirtilmedikçe Türk Lirası ("TL") olarak ifade edilmiştir.)

DİPNOT 7 - TİCARİ ALACAK VE BORÇLAR

	31 Aralık 2020	31 Aralık 2019
a) İlişkili olmayan taraflardan ticari alacaklar:		
Müşteri cari hesapları	24.850.174	21.731.274
Vadeli çekler ve alacak senetleri	2.836.962	6.186.870
	27.687.136	27.918.144
Tenzil: Şüpheli alacak karşılığı	(4.007.288)	(3.523.659)
	23.679.848	24.394.485

31 Aralık 2020 ve 2019 tarihleri itibarıyla ilişkili olmayan taraflardan ticari alacakların vadeleri aşağıdaki gibidir:

	31 Aralık 2020	31 Aralık 2019
Vadesi geçen alacaklar	3.268.091	5.045.922
0 - 30 gün vadeli	9.486.591	7.600.063
31 - 60 gün vadeli	8.869.622	7.917.188
61 - 90 gün vadeli	1.755.220	3.292.659
91 gün ve üzeri	300.324	538.653
	23.679.848	24.394.485

31 Aralık 2020 ve 2019 tarihleri itibarıyla vadesi geçen ilişkili olmayan taraflardan ticari alacakların vade analizi aşağıdaki gibidir:

	31 Aralık 2020	31 Aralık 2019
0 - 90 gün	3.091.709	4.096.075
91 - 180 gün vadeli	176.382	949.847
	3.268.091	5.045.922

31 Aralık 2020 tarihi itibarıyla vadesi geçmiş ancak değer düşüklüğüne uğramamış 3.268.091 TL (2019: 5.045.922 TL) tutarındaki ticari alacak için toplam 1.245.702 TL (2019: 1.365.369 TL) tutarında teminat alınmıştır.

Şüpheli alacaklar karşılığının dönem içerisindeki hareketleri aşağıdaki gibidir:

	2020	2019
1 Ocak	(3.523.659)	(3.333.992)
Dönem içerisinde ayrılan karşılık (Dipnot 22.b)	(522.232)	(424.467)
Tahsilat (Dipnot 22.a)	38.603	234.800
31 Aralık	(4.007.288)	(3.523.659)

Üretim, dağıtım ve çeşitli satış noktalarını kapsayan Şirket'in geniş ve dağılmış müşteri yelpazesinden dolayı, ticari alacaklarının konsantrasyon riski sınırlıdır. Şirket'in ticari alacaklarını tahsil etmedeki geçmiş deneyimi göz önünde bulundurularak gerekli karşılık ayrılmıştır. Bu nedenle, Şirket yönetimi ayrılmış olan şüpheli alacakların dışında herhangi bir ek şüpheli alacak riskinin yer almadığına inanmaktadır.

PINAR SU VE İÇECEK SANAYİ VE TİCARET A.Ş.

1 OCAK - 31 ARALIK 2020 DÖNEMİNE AİT FİNANSAL TABLOLARA İLİŞKİN AÇIKLAYICI DİPNOTLAR

(Tutarlar aksi belirtilmedikçe Türk Lirası ("TL") olarak ifade edilmiştir.)

DİPNOT 7 - TİCARİ ALACAK VE BORÇLAR (Devamı)

b) İlişkili olmayan taraflara kısa vadeli ticari borçlar:

	31 Aralık 2020	31 Aralık 2019
Satıcılar cari hesapları	51.604.618	45.141.441
	51.604.618	45.141.441

31 Aralık 2020 tarihi itibarıyla ilişkili olmayan taraflara ticari borçların ortalama vadeleri 2 ay içerisinde (2019: 2 ay).

c) İlişkili olmayan taraflara uzun vadeli ticari borçlar:

Satıcılar cari hesapları	-	2.660.237
	-	2.660.237

31 Aralık 2019 tarihi itibarıyla ilişkili olmayan taraflara uzun vadeli ticari borçlar, Bursa'da yapılmış olan ambalajlı su dolun tesisi yatırımına istinaden tedarikçiye olan borçların anaparasından oluşmaktadır.

31 Aralık 2019 tarihi itibarıyla Şirket'in uzun vadeli ticari borçlarının geri ödeme planı aşağıdaki gibidir:

	31 Aralık 2019
2021 yılı	2.660.237
	2.660.237

31 Aralık 2019 tarihi itibarıyla uzun vadeli ticari borçlar, maddi duran varlık alımlarından kaynaklanan toplam 400.000 Avro tutarındaki borçtan oluşmaktadır.

DİPNOT 8 - DİĞER ALACAK VE BORÇLAR

a) Kısa vadeli diğer alacaklar

	31 Aralık 2020	31 Aralık 2019
Verilen depozito ve teminatlar	944.138	82.155
Katma Değer Vergisi ("KDV") alacakları	858.526	4.904.373
Diğer	82.847	202.425
	1.885.511	5.188.953

b) İlişkili olmayan taraflara diğer borçlar

Alınan depozito ve teminatlar	12.796.202	11.134.725
Ödenecek vergi ve fonlar	3.329.883	650.398
Diğer	1.099	-
	16.127.184	11.785.123

PINAR SU VE İÇECEK SANAYİ VE TİCARET A.Ş.
1 OCAK - 31 ARALIK 2020 DÖNEMİNE AİT
FİNANSAL TABLOLARA İLİŞKİN AÇIKLAYICI DİPNOTLAR

(Tutarlar aksi belirtilmedikçe Türk Lirası ("TL") olarak ifade edilmiştir.)

DİPNOT 8 - DİĞER ALACAK VE BORÇLAR (Devamı)

Alınan depozito ve teminatların önemli bir kısmı Şirket'in damacana su operasyonuna ilişkin müşterileriyle yaptığı sözleşmelerine istinaden aldığı bedellerden oluşmaktadır.

Şirket damacana ve sepetlere ilişkin depozito yükümlülüklerinin hesaplanmasında, geçmiş tecrübe ve veriler doğrultusunda birtakım tahmin ve varsayımları kullanmaktadır. Kullanılan veri ve analizlerin bazıları; polikarbon damacanalarla ilgili mevzuat ve yönetmeliklerdeki kullanım süreleri, dolaşımda olan polikarbon ve cam damacana adedi ile amortisman oranlarının tahminlerine yönelik ulaşılabilir ve takip edilebilir tüm geçmiş dönemler için damacana hareketlerinin istatistikî verileri, depozito birim fiyatları ile birlikte her bir hesap dönemi sonu itibarıyla polikarbon damacanalara kalıntı birim değerleridir.

DİPNOT 9 - STOKLAR

	31 Aralık 2020	31 Aralık 2019
Hammaddeler	8.014.651	6.103.015
Palet ve viyol stokları	5.830.014	5.309.034
Mamuller	4.864.049	3.848.653
Diğer	1.136.576	2.296.676
	19.845.290	17.557.378

Cari dönem içerisinde giderleştirilen ve satışların maliyeti ile ilişkilendirilen hammadde, malzeme, mamuller ve ticari malların toplam tutarı 71.670.838 TL'dir (2019: 78.810.088 TL) (Dipnot 17). Hammaddeler ağırlıklı olarak pet şişe üretiminde kullanılan malzemeler ve paketleme malzemelerinden oluşmaktadır. Stoklar maliyet bedeli ile değerlendirilmiş olup herhangi bir değer düşüklüğü bulunmamaktadır.

DİPNOT 10 - PEŞİN ÖDENMİŞ GİDERLER VE ERTELENMİŞ GELİRLER

	31 Aralık 2020	31 Aralık 2019
a) Kısa vadeli peşin ödenmiş giderler		
Peşin ödenen giderler	1.890.015	1.196.650
Verilen sipariş avansları	868	868
	1.890.883	1.197.518
b) Uzun vadeli peşin ödenmiş giderler		
Peşin ödenen giderler	152.899	-
Verilen avanslar	18.236	407
	171.135	407
c) Ertelenmiş gelirler		
Alınan avanslar	2.728.757	393.509
	2.728.757	393.509

PINAR SU VE İÇECEK SANAYİ VE TİCARET A.Ş.

1 OCAK - 31 ARALIK 2020 DÖNEMİNE AİT FİNANSAL TABLOLARA İLİŞKİN AÇIKLAYICI DİPNOTLAR

(Tutarlar aksi belirtilmedikçe Türk Lirası ("TL") olarak ifade edilmiştir.)

DİPNOT 11 - MADDİ DURAN VARLIKLAR VE KULLANIM HAKKI VARLIKLARI

a) Maddi Duran Varlıklar:

1 Ocak - 31 Aralık 2020 hesap dönemindeki maddi duran varlık hareketleri aşağıdaki gibidir:

	1 Ocak 2020	İlaveler	Çıkışlar	Transferler (*)	Değerleme Öncesi Birikmiş Amortisman Tutarının Netlenmesi	Yeniden Değerleme Artışı	31 Aralık 2020
Maliyet değeri/yeniden değerlendirilmiş değer:							
Arazi ve arsalar	17.100.000	140.000	-	(385.000)	-	1.940.000	18.795.000
Binalar, yeraltı ve yerüstü düzenleri	71.750.000	172.479	(40.074)	(2.557.302)	(3.244.694)	8.484.608	74.565.017
Makine, tesis ve cihazlar	123.455.110	1.488.290	(2.877.763)	(2.941.309)	(13.184.621)	73.108.399	179.048.106
Taşıt araçları	131.832	-	-	-	-	-	131.832
Döşeme ve demirbaşlar	42.187.736	5.120.442	(2.613.171)	(49.940)	-	-	44.645.067
Yapılmakta olan yatırımlar	140.906	293.227	-	-	-	-	434.133
	254.765.584	7.214.438	(5.531.008)	(5.933.551)	(16.429.315)	83.533.007	317.619.155
Birikmiş amortismanlar (-):							
Binalar, yeraltı ve yerüstü düzenleri	-	(3.284.769)	40.075	-	3.244.694	-	-
Makine, tesis ve cihazlar	(8.005.768)	(7.998.155)	2.819.302	-	13.184.621	-	-
Taşıt araçları	(131.832)	-	-	-	-	-	(131.832)
Döşeme ve demirbaşlar	(24.431.339)	(4.995.224)	1.584.529	-	-	-	(27.842.034)
	(32.568.939)	(16.278.148)	4.443.906	-	16.429.315	-	(27.973.866)
Net defter değeri	222.196.645						289.645.289

(*) Transferlerin 5.993.551 TL'si satış amaçlı sınıflandırılan duran varlıklara transfer edilmiştir. Şirket Yönetim Kurulunun 15 Ocak 2020 tarihinde aldığı yönetim kurulu kararı gereğince, Şirket'in Isparta Akçaağaç'taki tesisinin faaliyetlerinin durdurulmasına karar vermiştir.

Şirket polikarbon ve cam damacanelerini, sepetler ile birlikte bilançosunda maddi duran varlık olarak sınıflandırmakta olup taşınan değerleri 10.138.736 TL tutarındadır.

PINAR SU VE İÇECEK SANAYİ VE TİCARET A.Ş.
1 OCAK - 31 ARALIK 2020 DÖNEMİNE AİT
FİNANSAL TABLOLARA İLİŞKİN AÇIKLAYICI DİPNOTLAR

(Tutarlar aksi belirtilmedikçe Türk Lirası ("TL") olarak ifade edilmiştir.)

DİPNOT 11 - MADDİ DURAN VARLIKLAR VE KULLANIM HAKKI VARLIKLARI (Devamı)

1 Ocak - 31 Aralık 2019 hesap dönemindeki maddi duran varlık hareketleri aşağıdaki gibidir:

	1 Ocak 2019	İlaveler	Çıkışlar	Transferler	Değerleme Öncesi Birikmiş Amortisman Tutarının Netlenmesi	Yeniden Değerleme Artışı	31 Aralık 2019
Maliyet değeri/yeniden değerlendirilmiş değer:							
Arazi ve arsalar	12.425.000	-	-	-	-	4.675.000	17.100.000
Binalar, yeraltı ve yerüstü düzenleri	58.876.887	827.705	-	-	(5.299.246)	17.344.654	71.750.000
Makine, tesis ve cihazlar	122.201.135	1.286.664	(415.739)	383.050	-	-	123.455.110
Taşıt araçları	200.705	-	(68.873)	-	-	-	131.832
Döşeme ve demirbaşlar	39.641.233	4.788.168	(2.241.665)	-	-	-	42.187.736
Yapılmakta olan yatırımlar	383.050	140.906	-	(383.050)	-	-	140.906
	233.728.010	7.043.443	(2.726.277)	-	(5.299.246)	22.019.654	254.765.584
Birikmiş amortismanlar (-):							
Binalar, yeraltı ve yerüstü düzenleri	(2.763.844)	(2.535.402)	-	-	5.299.246	-	-
Makine, tesis ve cihazlar	-	(8.380.960)	375.192	-	-	-	(8.005.768)
Taşıt araçları	(167.417)	(2.295)	37.880	-	-	-	(131.832)
Döşeme ve demirbaşlar	(20.658.938)	(4.737.861)	965.460	-	-	-	(24.431.339)
	(23.590.199)	(15.656.518)	1.378.532	-	5.299.246	-	(32.568.939)
Net defter değeri	210.137.811						222.196.645

Şirket'in 2020 yılı içerisinde maddi duran varlıklara ilavelerinin önemli bir kısmı damacana ve cam damacana girişlerinden oluşmaktadır.

PINAR SU VE İÇECEK SANAYİ VE TİCARET A.Ş.

1 OCAK - 31 ARALIK 2020 DÖNEMİNE AİT FİNANSAL TABLOLARA İLİŞKİN AÇIKLAYICI DİPNOTLAR

(Tutarlar aksi belirtilmedikçe Türk Lirası ("TL") olarak ifade edilmiştir.)

DİPNOT 11 - MADDİ DURAN VARLIKLAR VE KULLANIM HAKKI VARLIKLARI (Devamı)

b) Kullanım Hakkı Varlıkları:

	1 Ocak 2020	İlaveler	Çıkışlar	31 Aralık 2020
Maliyet değeri:				
Binalar, yeraltı ve yerüstü düzenleri	14.664.629	17.440.222	-	32.104.851
Makine, tesis ve cihazlar	1.678.481	-	(234.558)	1.443.923
Taşıt araçları	1.092.934	10.343.644	-	11.436.578
	17.436.044	27.783.866	(234.558)	44.985.352
Birikmiş amortismanlar (-):				
Binalar, yeraltı ve yerüstü düzenleri	(3.250.579)	(7.013.095)	-	(10.263.674)
Makine, tesis ve cihazlar	(839.240)	(675.968)	71.285	(1.443.923)
Taşıt araçları	(377.989)	(2.616.230)	-	(2.994.219)
	(4.467.808)	(10.305.295)	71.285	(14.701.818)
Net defter değeri	12.968.236			30.283.534

PINAR SU VE İÇECEK SANAYİ VE TİCARET A.Ş.
1 OCAK - 31 ARALIK 2020 DÖNEMİNE AİT
FİNANSAL TABLOLARA İLİŞKİN AÇIKLAYICI DİPNOTLAR

(Tutarlar aksi belirtilmedikçe Türk Lirası ("TL") olarak ifade edilmiştir.)

DİPNOT 11 - MADDİ DURAN VARLIKLAR VE KULLANIM HAKKI VARLIKLARI (Devamı)

b) Kullanım Hakkı Varlıkları (Devamı):

	1 Ocak 2019 (*)	İlaveler	31 Aralık 2019
Maliyet değeri:			
Binalar, yeraltı ve yerüstü düzenleri	14.664.629	-	14.664.629
Makine, Tesis ve Cihazlar	1.678.481	-	1.678.481
Taşıt araçları	1.092.934	-	1.092.934
	17.436.044	-	17.436.044
Birikmiş amortismanlar:			
Binalar, yeraltı ve yerüstü düzenleri	-	(3.250.579)	(3.250.579)
Makine, Tesis ve Cihazlar	-	(839.240)	(839.240)
Taşıt araçları	-	(377.989)	(377.989)
	-	(4.467.808)	(4.467.808)
Net defter değeri	17.436.044		12.968.236

(*) Bakınız Dipnot 2.4.1

PINAR SU VE İÇECEK SANAYİ VE TİCARET A.Ş.

1 OCAK - 31 ARALIK 2020 DÖNEMİNE AİT FİNANSAL TABLOLARA İLİŞKİN AÇIKLAYICI DİPNOTLAR

(Tutarlar aksi belirtilmedikçe Türk Lirası ("TL") olarak ifade edilmiştir.)

DİPNOT 11 - MADDİ DURAN VARLIKLAR VE KULLANIM HAKKI VARLIKLARI (Devamı)

Dönemin amortisman ve itfa payı giderlerinin 18.236.101 TL'si (31 Aralık 2019: 14.289.810 TL) üretim maliyetine, 6.420.042 TL'si (31 Aralık 2019: 4.499.275 TL) pazarlama giderlerine (Dipnot 21.b) ve 2.437.576 TL'si (31 Aralık 2019: 1.811.184 TL) genel yönetim giderlerine (Dipnot 21.a), 27.460 TL'si (31 Aralık 2019: 17.487 TL) tutarındaki kısmı ise araştırma ve geliştirme giderlerine dağıtılmıştır.

31 Aralık 2020 ve 2019 tarihleri itibarıyla araziler, binalar, yeraltı ve yerüstü düzenleri ile makine, tesis ve cihazların yeniden değerlendirme hareket tablosu aşağıdadır:

	2020	2019
1 Ocak	77.728.001	62.735.634
Geçmiş yıllar karlarına sınıflandırılan yeniden artışından kaynaklanan amortisman transferi - net	(3.553.130)	(3.090.856)
Arazi ve arsalar ile binalar, yeraltı ve yerüstü düzenlerinin yeniden değerlendirilmesinden kaynaklanan fon artışı - net	8.533.687	18.083.223
Makine, tesis ve cihazların yeniden değerlendirilmesinden kaynaklanan fon artışı - net	58.486.719	-
Maddi duran varlık satışından kaynaklanan fon artışı - net	9.696	-
31 Aralık	141.204.973	77.728.001

Arazi ve arsalar, binalar, yeraltı ve yerüstü düzenleri ile makine, tesis ve cihazlar 31 Aralık 2020 ve 2019 tarihleri itibarıyla maliyet değerleri ve ilgili birikmiş amortismanları aşağıdaki gibidir:

	Araziler	Binalar, yeraltı ve yerüstü düzenleri	Makine, tesis ve cihazlar
31 Aralık 2020:			
Maliyet	3.879.212	47.098.765	110.966.901
Tenzil: Birikmiş amortisman	-	(14.957.740)	(60.823.021)
Net defter değeri	3.879.212	32.141.025	50.143.880
31 Aralık 2019:			
Maliyet	4.124.212	49.523.663	115.297.682
Tenzil: Birikmiş amortisman	-	(11.324.519)	(54.409.862)
Net defter değeri	4.124.212	38.199.144	60.887.820

PINAR SU VE İÇECEK SANAYİ VE TİCARET A.Ş.
1 OCAK - 31 ARALIK 2020 DÖNEMİNE AİT
FİNANSAL TABLOLARA İLİŞKİN AÇIKLAYICI DİPNOTLAR

(Tutarlar aksi belirtilmedikçe Türk Lirası ("TL") olarak ifade edilmiştir.)

DİPNOT 12 - MADDİ OLMAYAN DURAN VARLIKLAR

1 Ocak - 31 Aralık 2020 ve 2019 hesap dönemlerindeki maddi olmayan duran varlık hareketleri aşağıdaki gibidir:

	1 Ocak 2020	İlaveler	31 Aralık 2020
Maliyet değeri:			
Haklar	6.941.453	657.340	7.598.793
Birikmiş itfa payları	(2.482.336)	(537.737)	(3.020.073)
Net defter değeri	4.459.117		4.578.720
	1 Ocak 2019	İlaveler	31 Aralık 2019
Maliyet değeri:			
Haklar	6.032.494	908.959	6.941.453
Birikmiş itfa payları	(1.988.907)	(493.429)	(2.482.336)
Net defter değeri	4.043.587		4.459.117

DİPNOT 13 - DEVLET TEŞVİK VE YARDIMLARI

Şirket, 2013 yılı içerisinde Ekonomi Bakanlığı'nın imalat sanayii alkolsüz içecek imalatı, maden ve memba suları üretimi destekleme programına ilişkin 14.433.546 TL, 2015 yılı içerisinde alınan 8.308.639 TL, 2016 yılı içerisinde alınan 28.691.361 TL ve 2018 yılı içerisinde alınan ek teşvik programına ilişkin 5.310.000 TL tutarında olmak üzere 56.743.546 TL yatırım indirim teşviğini hak etmiş olup 2020 yılı itibarıyla söz konusu teşvik ile ilgili 9.498.709 TL (31 Aralık 2019: 9.498.709 TL) ertelenmiş vergi varlığı bulunmaktadır. Şirket'in almış olduğu yatırım teşvik harcamalarına Ekonomi Bakanlığı'nın yatırıma katkı oranları sırasıyla 2013 yılı için %20, 2015 ve 2016 yılları için %15 ve 2020 yılı için %20'dir (Dipnot.25).

DİPNOT 14 - BORÇLANMALAR VE BORÇLANMA MALİYETLERİ

	31 Aralık 2020	31 Aralık 2019
Kısa vadeli krediler	125.797.515	53.940.502
Kiralama işlemlerinden borçlar	7.752.522	2.660.806
Uzun vadeli kredilerin kısa vadeli kısımları	43.173.454	41.790.792
İlişkili taraflardan uzun vadeli borçlanmaların kısa vadeli kısımları	-	633.429
Kısa vadeli finansal borçlar	176.723.491	99.025.529
Uzun vadeli krediler	31.743.518	49.254.779
Uzun vadeli kiralama işlemlerinden borçlar	23.760.525	9.225.300
İlişkili taraflardan uzun vadeli borçlanmalar	-	29.701.000
Uzun vadeli finansal borçlanmalar	55.504.043	88.181.079
Toplam finansal borçlanmalar	232.227.534	187.206.608

PINAR SU VE İÇECEK SANAYİ VE TİCARET A.Ş.

1 OCAK - 31 ARALIK 2020 DÖNEMİNE AİT FİNANSAL TABLOLARA İLİŞKİN AÇIKLAYICI DİPNOTLAR

(Tutarlar aksi belirtilmedikçe Türk Lirası ("TL") olarak ifade edilmiştir.)

DİPNOT 14 - BORÇLANMALAR VE BORÇLANMA MALİYETLERİ (Devamı)

31 Aralık 2020 ve 2019 tarihleri itibarıyla banka kredilerinin detayı aşağıda sunulmuştur:

	Ağırlıklı ortalama yıllık etkin faiz oranı (%)		Orijinal para birimi değeri		TL karşılığı	
	31 Aralık 2020	31 Aralık 2019	31 Aralık 2020	31 Aralık 2019	31 Aralık 2020	31 Aralık 2019
Kısa vadeli finansal borçlanmalar:						
TL krediler (*)	18,61	16,22	125.797.515	53.940.502	125.797.515	53.940.502
Uzun vadeli finansal borçların kısa vadeli kısımları:						
TL krediler (**)	13,49	16,13	43.173.454	41.790.792	43.173.454	41.790.792
Toplam kısa vadeli finansal borçlanmalar					168.970.969	95.731.294
Uzun vadeli finansal borçlanmalar:						
TL krediler (**)	13,33	14,87	31.743.518	49.254.779	31.743.518	49.254.779
Toplam uzun vadeli finansal borçlanmalar					31.743.518	49.254.779
Toplam finansal borçlar					200.714.487	144.986.073

(*) 31 Aralık 2020 tarihi itibarıyla TL kısa vadeli finansal borçlar faiz oranı yıllık ortalama %18,61 olan spot kredilerden oluşmaktadır (2019: faiz oranı yıllık ortalama %16,22).

(**) 31 Aralık 2020 tarihi itibarıyla TL kredilerin 73.425,017 TL tutarındaki kısmı ortalama faiz oranı yıllık %13,35 olan sabit faizli kredileri, 1.491.366 TL tutarındaki kısmı ise faiz oranı %16,62 olan değişken faizli kredileri içermektedir (2019: Kredilerin 88.804.393 TL tutarındaki kısmı ortalama faiz oranı yıllık %15,31 olan sabit faizli kredileri, 2.241.179 TL tutarındaki kısmı ise faiz oranı 6 aylık TUFÉ+%4 olan değişken faizli kredileri içermektedir).

PINAR SU VE İÇECEK SANAYİ VE TİCARET A.Ş.
1 OCAK - 31 ARALIK 2020 DÖNEMİNE AİT
FİNANSAL TABLOLARA İLİŞKİN AÇIKLAYICI DİPNOTLAR

(Tutarlar aksi belirtilmedikçe Türk Lirası ("TL") olarak ifade edilmiştir.)

DİPNOT 14 - BORÇLANMALAR VE BORÇLANMA MALİYETLERİ (Devamı)

31 Aralık 2020 ve 2019 tarihleri itibarıyla Şirket'in uzun vadeli finansal borçlarının (finansal kiralama hariç) geri ödeme planı aşağıdaki gibidir:

	31 Aralık 2020	31 Aralık 2019
2021 yılı	-	34.508.686
2022 yılı	22.193.980	16.338.430
2023 yılı	9.549.538	11.908.116
2024 yılı	-	5.400.182
2025 yılı	-	5.400.182
2026 yılı	-	5.400.182
	31.743.518	78.955.778

31 Aralık 2020 ve 2019 tarihleri itibarıyla, Şirket'in değişken ve sabit faiz oranlı finansal borçlarının faiz oranı yenileme tarihlerine göre hazırlanmış vade kırılımı aşağıdaki gibidir:

	kısa	3 aydan 1 yıl arası	3 ay ile 1 yıldan uzun	Toplam
31 Aralık 2020:				
Değişken faiz oranlı finansal borçlar	210.113	683.282	597.970	1.491.365
Sabit faiz oranlı finansal borçlar	-	-	-	199.223.122
	210.113	683.282	597.970	200.714.487
31 Aralık 2019:				
Değişken faiz oranlı finansal borçlar	168.359	558.762	-	2.239.952
Sabit faiz oranlı finansal borçlar	-	-	-	172.447.120
	168.359	558.762	-	174.687.072

Banka kredilerinin taşınan ve gerçeğe uygun değerleri aşağıdaki gibidir:

	Taşınan Değer		Gerçeğe Uygun Değer	
	31 Aralık 2020	31 Aralık 2019	31 Aralık 2020	31 Aralık 2019
Banka kredileri	200.714.487	174.686.844	200.281.297	192.902.959

Banka kredilerinin gerçeğe uygun değerleri, TL ve ABD Doları cinsinden krediler için sırasıyla yıllık %18,65 ve %1,75 (31 Aralık 2019: TL krediler için yıllık %11,65, ABD Doları için yıllık %1,75) etkin ağırlıklı faiz oranları kullanılarak iskonto edilmiş nakit akış yöntemi ile belirlenmiştir.

PINAR SU VE İÇECEK SANAYİ VE TİCARET A.Ş.

1 OCAK - 31 ARALIK 2020 DÖNEMİNE AİT FİNANSAL TABLOLARA İLİŞKİN AÇIKLAYICI DİPNOTLAR

(Tutarlar aksi belirtilmedikçe Türk Lirası ("TL") olarak ifade edilmiştir.)

DİPNOT 14 - BORÇLANMALAR VE BORÇLANMA MALİYETLERİ (Devamı)

1 Ocak - 31 Aralık 2020 ve 2019 hesap dönemleri içerisindeki net borçlanmaların hareket tablosu aşağıdaki gibidir:

	2020	2019
1 Ocak	173.419.791	138.872.942
Borçlanmadan kaynaklanan nakit girişleri	185.107.042	112.789.446
Borç ödemelerinden kaynaklanan nakit çıkışları	(158.155.245)	(78.356.855)
Kira işlemlerinden borçlar	23.760.525	9.225.300
Kira sözleşmelerine ilişkin nakit çıkışları	(15.164.523)	(7.193.913)
Faiz tahakkuku etkisi	(4.585.241)	(226)
Nakit ve nakit benzerlerindeki değişimin etkisi	(2.868.551)	(1.916.903)
31 Aralık	201.513.798	173.419.791

DİPNOT 15 - KARŞILIKLAR, KOŞULLU VARLIK VE BORÇLAR

	31 Aralık 2020	31 Aralık 2019
a) Diğer kısa vadeli karşılıklar:		
Ciro primi karşılıkları	411.131	530.543
Dava karşılıkları	275.773	275.773
Promosyon gider karşılıkları	14.627	-
	701.531	806.316
b) Verilen teminatlar:		
Teminat mektupları	16.542.862	23.286.045
	16.542.862	23.286.045

PINAR SU VE İÇECEK SANAYİ VE TİCARET A.Ş.
1 OCAK - 31 ARALIK 2020 DÖNEMİNE AİT
FİNANSAL TABLOLARA İLİŞKİN AÇIKLAYICI DİPNOTLAR

(Tutarlar aksi belirtilmedikçe Türk Lirası ("TL") olarak ifade edilmiştir.)

DİPNOT 15 - KARŞILIKLAR, KOŞULLU VARLIK VE BORÇLAR (Devamı)

31 Aralık 2020 ve 2019 tarihleri itibarıyla Şirket'in teminat/rehin/ipotek ("TRİ") pozisyonuna ilişkin tabloları aşağıdaki gibidir:

	31 Aralık 2020		31 Aralık 2019			
	Döviz Cinsi	Tutarı	TL karşılığı	Döviz Cinsi	Tutarı	TL karşılığı
Şirket tarafından verilen TRİ'ler:						
A. Kendi Tüzel Kişiliği Adına Vermiş Olduğu TRİ'lerin Toplam Tutarı	TL	16.542.862	16.542.862	TL	23.286.045	23.286.045
B. Tam Konsolidasyon Kapsamına Dahil Edilen Ortaklıklar Lehine Vermiş Olduğu TRİ'lerin Toplam Tutarı	-	-	-	-	-	-
C. Olağan Ticari Faaliyetlerinin Yürütülmesi Amacıyla Diğer 3. Kişiler'in Borcunu Temin Amacıyla Vermiş Olduğu TRİ'lerin Toplam Tutarı	-	-	-	-	-	-
D. Diğer Verilen TRİ'lerin Toplam Tutarı	-	-	-	-	-	-
i. Ana Ortak Lehine Vermiş Olduğu TRİ'lerin Toplam Tutarı	-	-	-	-	-	-
ii. B ve C Maddeler'i Kapsamına Girmeyen Diğer Grup Şirketleri Lehine Vermiş Olduğu TRİ'lerin Toplam Tutarı	-	-	-	-	-	-
iii. C Maddesi Kapsamına Girmeyen 3. Kişiler Lehine Vermiş Olduğu TRİ'lerin Toplam Tutarı	-	-	-	-	-	-
		16.542.862			23.286.045	

Şirket'in vermiş olduğu diğer TRİ'lerin Şirket'in özkaynaklarına oranı

-

-

PINAR SU VE İÇECEK SANAYİ VE TİCARET A.Ş.

1 OCAK - 31 ARALIK 2020 DÖNEMİNE AİT FİNANSAL TABLOLARA İLİŞKİN AÇIKLAYICI DİPNOTLAR

(Tutarlar aksi belirtilmedikçe Türk Lirası ("TL") olarak ifade edilmiştir.)

DİPNOT 15 - KARŞILIKLAR, KOŞULLU VARLIK VE BORÇLAR (Devamı)

	31 Aralık 2020	31 Aralık 2019
c) Alınan teminatlar:		
Kefaletler	67.483.904	111.602.872
Teminat mektupları	26.956.317	30.381.138
İpotekler	6.934.174	7.469.174
Teminat senetleri	2.719.002	3.270.003
Teminat çekleri	715.000	1.315.000
Diğer	8.479.089	6.563.988
	113.287.486	160.602.175

Alınan teminatların önemli bir bölümü müşterilerden alınan teminatlardan oluşmaktadır.

d) Önemli davalar

Hazine ve Maliye Bakanlığı inceleme elemanları tarafından 2018 yılına yönelik olarak kurumlar vergisi yönünden yapılan inceleme sonucunda düzenlenen raporlara dayanılarak, Şirket'in gelecek yıla devreden cari yıl zararında 3.342.433 TL düzeltme yapılmasına ilişkin tesis edilen yazının (idari işlem) ve yazıya dayanak alınan vergi inceleme raporunun öncelikle yürütmelerinin durdurulması ve iptali talebi ile dava açılmıştır. Söz konusu dava ile ilgili inceleme gerçekleştiren İzmir 4. Vergi Mahkemesi tarafından tesis edilen mahkeme kararı ile ilgili istinaf kanun yolu açık olup, anılan dava kapsamında Şirket tarafından söz konusu davanın lehte sonuçlanması beklenmektedir.

Hazine ve Maliye Bakanlığı inceleme elemanları tarafından 2017 ile 2018 yıllarına yönelik yapılan incelemeler sonucunda ilgili vergi dairesi müdürlükleri tarafından Şirket aleyhine KDV, Damga Vergisi ve Özel Usulsüzlük cezası olarak 564.318 TL vergi aslı ile 671.215 TL vergi ziyai cezası olmak üzere toplam 1.235.533 TL vergi cezası tahakkuk ettirilmiştir. İlgili cezalara karşı Şirket'in İzmir 1., 2., 3. ve 4. Vergi Mahkemesi'nde açmış olduğu davalara ilişkin süreçler devam etmekte olup Şirket tarafından söz konusu davaların lehte sonuçlanması beklenmektedir.

DİPNOT 16 - ÇALIŞANLARA SAĞLANAN FAYDALAR

	31 Aralık 2020	31 Aralık 2019
a) Çalışanlara sağlanan faydalar kapsamında borçlar		
Ödenecek sosyal güvenlik kesintileri	1.057.657	895.862
Diğer	264.407	-
	1.322.064	895.862
b) Çalışanlara sağlanan faydalara ilişkin kısa vadeli karşılıklar		
Üst düzey yöneticilere sağlanacak kar payı ve ikramiye karşılığı	220.000	220.000
Kıdeme teşvik ikramiyesi	142.255	134.057
	362.255	354.057
c) Çalışanlara sağlanan faydalara ilişkin uzun vadeli karşılıklar		
Kıdem tazminatı karşılığı	3.582.072	2.869.561
Kıdeme teşvik ikramiyesi	279.598	274.091
	3.861.670	3.143.652

PINAR SU VE İÇECEK SANAYİ VE TİCARET A.Ş.

1 OCAK - 31 ARALIK 2020 DÖNEMİNE AİT FİNANSAL TABLOLARA İLİŞKİN AÇIKLAYICI DİPNOTLAR

(Tutarlar aksi belirtilmedikçe Türk Lirası ("TL") olarak ifade edilmiştir.)

DİPNOT 16 - ÇALIŞANLARA SAĞLANAN FAYDALAR (Devamı)

Türk İş Kanunu'na göre, Şirket bir senesini doldurmuş olan ve Şirket'le ilişkisi kesilen veya emekli olan 25 hizmet (kadınlarda 20) yılını dolduran ve emekliliğini kazanan (kadınlar için 58 yaşında, erkekler için 60 yaşında), askere çağrılan veya vefat eden personeli için kıdem tazminatı ödemekle mükelleftir.

Ödenecek tazminat her hizmet yılı için bir aylık maaş kadardır ve bu tutar 31 Aralık 2020 tarihi itibarıyla 7.117,17 TL (2019: 6.379,86 TL) ile sınırlandırılmıştır.

Kıdem tazminatı yükümlülüğü yasal olarak herhangi bir fonlamaya tabi değildir ve herhangi bir fonlama şartı bulunmamaktadır. Kıdem tazminatı karşılığı çalışanların emekliliği halinde ödenmesi gerekecek muhtemel yükümlülüğün bilanço tarihindeki değerinin aktüeryal öngörüler doğrultusunda tahminiyle hesaplanır.

Temel varsayım, her yıllık hizmet için belirlenen tavan karşılığının enflasyon ile orantılı olarak artmasıdır. Böylece uygulanan iskonto oranı enflasyonun beklenen etkilerinden arındırılmış gerçek oranını gösterir. Şirket'in kıdem tazminatı karşılığı, kıdem tazminatı tavanı her altı ayda bir ayarlandığı için, 1 Ocak 2021 tarihinden itibaren geçerli olan 7.638,96 TL (1 Ocak 2020: 6.730,15 TL) üzerinden hesaplanmaktadır.

Toplam karşılığın hesaplanmasına yönelik aşağıdaki aktüeryal öngörüler kullanılmıştır:

	31 Aralık 2020	31 Aralık 2019
Yıllık iskonto oranı (%)	4,70	5,00
Emeklilik olasılığı (%)	94,39	95,32

Kıdem tazminatı karşılığının yıl içerisindeki hareketleri aşağıdaki gibidir:

	2020	2019
1 Ocak	2.869.561	2.356.931
Faiz maliyeti	404.285	350.373
Tanımlanmış fayda planları yeniden ölçüm kayıpları	2.048.012	950.075
Dönem içerisindeki artış	461.637	405.051
Dönem içerisinde ödenen (-)	(2.201.423)	(1.192.869)
31 Aralık	3.582.072	2.869.561

Dönem içerisindeki artışın toplamı 865.922 TL (2019: 755.424 TL) tutarında olup ilgili 461.637 TL (31 Aralık 2019: 405.051 TL) tutarındaki kısmı genel yönetim giderlerine (Dipnot 21), 404.285 TL (31 Aralık 2019: 350.373 TL) tutarındaki kısmı finansman giderlerine (Dipnot 24) dahil edilmiştir.

PINAR SU VE İÇECEK SANAYİ VE TİCARET A.Ş.

1 OCAK - 31 ARALIK 2020 DÖNEMİNE AİT FİNANSAL TABLOLARA İLİŞKİN AÇIKLAYICI DİPNOTLAR

(Tutarlar aksi belirtilmedikçe Türk Lirası ("TL") olarak ifade edilmiştir.)

DİPNOT 17 - NİTELİKLERİNE GÖRE GİDERLER

	1 Ocak - 31 Aralık 2020	1 Ocak - 31 Aralık 2019
Hammadde, direkt malzeme ve mamul maliyeti	67.966.484	73.570.829
Nakliye ve ihracat	27.519.881	31.259.754
Personel	27.168.861	24.922.141
Amortisman ve itfa payları	27.121.179	20.617.755
Dışarıdan sağlanan hizmetler	19.932.541	13.582.447
Reklam	8.542.186	9.048.971
Enerji	6.973.897	7.402.409
Danışmanlık ve istişare ücretleri	4.394.505	4.662.111
Bakım ve onarım	4.131.582	6.972.359
Satılan ticari mal maliyeti	3.704.354	5.239.259
Kira	2.625.355	3.835.147
Haberleşme	466.667	528.393
Diğer	12.794.155	15.778.482
	213.341.647	217.420.057

DİPNOT 18 - DİĞER VARLIK VE YÜKÜMLÜLÜKLER

	31 Aralık 2020	31 Aralık 2019
Diğer dönen varlıklar		
Devreden KDV	18.374.966	16.774.201
Diğer	54.125	50.850
	18.429.091	16.825.051

DİPNOT 19 - SERMAYE, YEDEKLER VE DİĞER ÖZKAYNAK KALEMLERİ

Şirket, SPK'ya kayıtlı olan şirketlerin yararlandığı kayıtlı sermaye sistemini benimsemiş ve nominal değeri 1 Kr olan paylarını temsil eden kayıtlı sermayesi için tavan tespit etmiştir. Şirket'in onaylanmış ve çıkarılmış nominal değerdeki sermayesi, 31 Aralık 2020 ve 2019 tarihleri itibarıyla aşağıdaki gibidir:

	31 Aralık 2020	31 Aralık 2019
Kayıtlı sermaye tavanı (tarihi değeri ile)	50.000.000	50.000.000
Nominal değeri ile onaylanmış ve çıkartılmış sermaye	44.762.708	44.762.708

PINAR SU VE İÇECEK SANAYİ VE TİCARET A.Ş.
1 OCAK - 31 ARALIK 2020 DÖNEMİNE AİT
FİNANSAL TABLOLARA İLİŞKİN AÇIKLAYICI DİPNOTLAR

(Tutarlar aksi belirtilmedikçe Türk Lirası ("TL") olarak ifade edilmiştir.)

DİPNOT 19 - SERMAYE, YEDEKLER VE DİĞER ÖZKAYNAK KALEMLERİ (Devamı)

Şirket'in 31 Aralık 2020 ve 2019 tarihlerindeki pay sahipleri ve sermaye içerisindeki payları tarihi değerlerle aşağıdaki gibidir:

Pay sahipleri	31 Aralık 2020		31 Aralık 2019	
	Pay Oranı (%)	Pay Tutarı (TL)	Pay Oranı (%)	Pay Tutarı (TL)
Yaşar Holding	58,00	25.961.415	58,00	25.961.415
Halka açık kısım	32,31	14.463.977	32,31	14.463.977
Pınar Süt	8,77	3.927.525	8,77	3.927.525
YBP	0,80	356.973	0,80	356.973
Hedef Ziraat Tic. ve San. A.Ş.	0,09	39.614	0,09	39.614
YDT	0,03	13.204	0,03	13.204
Toplam Sermaye	100,00	44.762.708	100,00	44.762.708
Sermaye düzeltmesi farkları		11.713.515		11.713.515
Toplam ödenmiş sermaye		56.476.223		56.476.223

Türkiye'deki şirketler, nakit artırım dışındaki tüm iç kaynakların sermayeye ilavesi suretiyle bir defaya mahsus olmak üzere kayıtlı sermaye tavanını aşabilirler. Nakit artırım suretiyle kayıtlı sermaye tavanı aşılamaz.

11.713.515 TL tutarındaki (2019: 11.713.515 TL) sermaye düzeltmesi farkları, Şirket sermayesinin enflasyona göre düzeltilmiş toplam tutarı ile Şirket'in enflasyon düzeltmesi öncesindeki sermaye tutarı arasındaki farktan 2003 yılı birikmiş zararları mahsubu yapılmasından sonra geriye kalan tutarı ifade eder.

Şirket'in 31 Aralık 2020 tarihi itibarıyla onaylanmış ve ödenmiş sermayesi nominal beheri 1 Kr olan 4.476.270.800 paydan oluşmaktadır (2019: 4.476.270.800).

Şirket sermayesi hamiline paylardan oluşmakta olup, Borsa İstanbul'da işlem görmektedir. Hisse senetlerinde imtiyaz bulunmamaktadır. Kanuni defterlerdeki birikmiş karlar, aşağıda belirtilen kanuni yedeklerle ilgili hüküm haricinde dağıtılabılırler:

Türk Ticaret Kanunu'na göre yasal yedekler birinci ve ikinci tertip yasal yedekler olmak üzere ikiye ayrılır. Türk Ticaret Kanunu'na göre birinci tertip yasal yedekler, şirketin ödenmiş sermayesinin %20'sine ulaşıncaya kadar, kanuni net karın %5'i olarak ayrılır. İkinci tertip yasal yedekler ise ödenmiş sermayenin %50'sini geçmediği sürece zararları netleştirmek için kullanılabilir, bunun dışında herhangi bir şekilde kullanılması mümkün değildir.

Söz konusu yasal yedeklerin, Türkiye Finansal Raporlama Standartları uyarınca "Kardan Ayrılan Kısıtlanmış Yedekler" içerisinde sınıflandırılması gerekmektedir. Şirket'in 31 Aralık 2020 tarihi itibarıyla kardan ayrılan kısıtlanmış yedeklerinin nominal tutarı 4.180.008 TL'dir (2019: 4.180.008 TL).

PINAR SU VE İÇECEK SANAYİ VE TİCARET A.Ş.

1 OCAK - 31 ARALIK 2020 DÖNEMİNE AİT FİNANSAL TABLOLARA İLİŞKİN AÇIKLAYICI DİPNOTLAR

(Tutarlar aksi belirtilmedikçe Türk Lirası ("TL") olarak ifade edilmiştir.)

DİPNOT 19 - SERMAYE, YEDEKLER VE DİĞER ÖZKAYNAK KALEMLERİ (Devamı)

SPK duyurularına göre "Ödenmiş Sermaye", "Kardan Ayrılan Kısıtlanmış Yedekler" ve "Hisse Senedi İhraç Primleri'nin yasal kayıtlardaki tutarları üzerinden gösterilmesi gerekmektedir. Söz konusu tebliğin uygulanması esnasında değerlemelerde çıkan farklılıkların (enflasyon düzeltilmesinden kaynaklanan farklılıklar gibi):

- "Ödenmiş Sermaye"den kaynaklanmaktaysa ve henüz sermayeye ilave edilmemişse, "Ödenmiş Sermaye" kaleminden sonra gelmek üzere açılacak "Sermaye Düzeltmesi Farkları" kalemiyle,
- "Kardan Ayrılan Kısıtlanmış Yedekler" ve "Hisse Senedi İhraç Primleri'nden kaynaklanmakta ve henüz kar dağıtımını veya sermaye artırımına konu olmamışsa "Geçmiş Yıllar Kar/Zararıyla", ilişkilendirilmesi gerekmektedir. Diğer özkaynak kalemleri ise Türkiye Finansal Raporlama Standartları çerçevesinde değerlendirilen tutarları ile gösterilmektedir.

Sermaye düzeltmesi farklarının sermayeye eklenmek dışında bir kullanımı yoktur.

Halka açık şirketler, kar payı dağılımlarını SPK'nin 1 Şubat 2014 tarihinden itibaren yürürlüğe giren II-19.1 No'lu Kar Payı Tebliği'ne göre ve 17 Mayıs 2020 tarihli ve 31130 sayılı Resmi Gazete'de yayınlanan 6102 Sayılı Türk Ticaret Kanunu'nun Geçici 13 üncü Maddesinin Uygulanmasına İlişkin Usul ve Esaslar Hakkında Tebliği'ne göre yaparlar. Ortaklıklar, karlarını genel kurulları tarafından belirlenecek kar dağıtım politikaları çerçevesinde ve ilgili mevzuat hükümlerine uygun olarak genel kurul kararıyla dağıtır. Söz konusu tebliğ kapsamında, asgari bir dağıtım oranı tespit edilmemiştir. Şirketler esas sözleşmelerinde veya kar dağıtım politikalarında belirlenen şekilde kar payı öderler. Ayrıca, kar payları eşit veya farklı tutarlı taksitler halinde ödenebilecektir ve ara dönem finansal tablolarda yer alan kar üzerinden nakden kar payı avansı dağıtabilecektir.

Şirket Esas Sözleşmesi'nin 27'nci Maddesi çerçevesinde, net dönem karından varsa geçmiş yıl zararları düşüldükten sonra kalan tutar üzerinden genel kanuni yedek akçe ve Sermaye Piyasası Mevzuatı çerçevesinde birinci temettü ayrıldıktan sonra geriye kalan kısımdan Genel Kurul'ca alınacak karar çerçevesinde %5'e kadar bir meblağ yönetim kurulu üyelerine tahsis karşılığı olarak ayrılabilir ve %10'una kadar bir miktar kurucu intifa senedi sahiplerine tahsis olunur.

TTK'ye göre ayrılması gereken yedek akçeler ile esas sözleşmede veya kar dağıtım politikasında pay sahipleri için belirlenen kar payı ayrılmadıkça, başka yedek akçe ayrılmasına, ertesi yıla kar aktarılmasına ve intifa senedi sahiplerine, yönetim kurulu üyelerine, ortaklık çalışanlarına ve pay sahibi dışındaki kişilere kardan pay dağıtılmasına karar verilemeyeceği gibi, pay sahipleri için belirlenen kar payı nakden ödenmedikçe bu kişilere kardan pay dağıtılamaz.

Halka açık ortaklıklarda kar payı, dağıtım tarihi itibarıyla mevcut payların tümüne, bunların ihraç ve iktisap tarihleri dikkate alınmaksızın payları oranında eşit olarak dağıtılır.

PINAR SU VE İÇECEK SANAYİ VE TİCARET A.Ş.
1 OCAK - 31 ARALIK 2020 DÖNEMİNE AİT
FİNANSAL TABLOLARA İLİŞKİN AÇIKLAYICI DİPNOTLAR

(Tutarlar aksi belirtilmedikçe Türk Lirası ("TL") olarak ifade edilmiştir.)

DİPNOT 20 - HASILAT

	1 Ocak - 31 Aralık 2020	1 Ocak - 31 Aralık 2019
Yurt içi mamul satışları	291.804.723	315.285.937
Yurt dışı mamul satışları	46.342.382	41.360.029
Ticari mal satışları	5.113.602	6.526.114
Brüt satışlar	343.260.707	363.172.080
Tenzil: İskontolar	(121.110.639)	(135.653.717)
İadeler	(2.333.442)	(2.910.969)
Net satışlar	219.816.626	224.607.394
Satışların maliyeti	(115.113.506)	(122.928.505)
Brüt Kar	104.703.120	101.678.889

DİPNOT 21 - GENEL YÖNETİM GİDERLERİ VE PAZARLAMA GİDERLERİ

	1 Ocak - 31 Aralık 2020	1 Ocak - 31 Aralık 2019
a) Genel yönetim giderleri:		
Personel	7.417.588	6.590.373
Dışarıdan sağlanan hizmetler	7.269.186	6.137.676
Danışmanlık ve istişare ücretleri	3.293.504	3.538.235
Amortisman ve itfa payı	2.437.576	1.811.184
Enerji	367.468	502.085
Temsil ağırlama	257.886	286.195
Haberleşme	170.923	147.026
Kira	102.184	278.661
Seyahat	52.144	216.307
Diğer	2.353.387	2.371.620
	23.721.846	21.879.362
b) Pazarlama giderleri:		
Nakliye ve ihracat	27.519.881	31.259.754
Personel	13.220.799	11.849.249
Dışarıdan sağlanan hizmetler	9.936.364	4.882.534
Reklam	8.542.186	9.048.971
Amortisman ve itfa payları	6.420.042	4.499.275
İhracat komisyon	2.384.120	3.326.579
Kira	1.470.740	1.875.494
Danışmanlık ve istişare ücretleri	1.101.002	1.123.877
Bakım onarım	1.087.417	1.549.466
Enerji	961.169	1.368.671
Diğer	1.222.715	1.527.594
	73.866.435	72.311.464

PINAR SU VE İÇECEK SANAYİ VE TİCARET A.Ş.

1 OCAK - 31 ARALIK 2020 DÖNEMİNE AİT FİNANSAL TABLOLARA İLİŞKİN AÇIKLAYICI DİPNOTLAR

(Tutarlar aksi belirtilmedikçe Türk Lirası ("TL") olarak ifade edilmiştir.)

DİPNOT 22 - ESAS FAALİYETLERDEN DİĞER GELİRLER VE GİDERLER

	1 Ocak - 31 Aralık 2020	1 Ocak - 31 Aralık 2019
a) Esas faaliyetlerden diğer gelirler:		
Ticari faaliyetlerden kaynaklanan kur farkı geliri	4.513.491	1.793.516
Vade farkı faiz gelirleri	166.848	547.835
Hurda satış geliri	409.863	369.926
Konusu kalmayan ticari alacak karşılığı	38.603	234.800
Diğer	1.112.027	1.528.145
	6.240.832	4.474.222
b) Esas faaliyetlerden diğer giderler:		
Ticari faaliyetlerden kaynaklanan kur farkı gideri	(2.816.747)	(3.394.009)
Şüpheli alacak karşılık giderleri	(522.232)	(424.467)
Bağış ve yardımlar	(417.454)	(141.377)
Vade farkı faiz giderleri	-	(226)
Dava karşılık giderleri	-	(275.773)
Diğer (*)	(8.154.352)	(333.238)
	(11.910.785)	(4.569.090)

(*) Diğer giderlerin büyük bir kısmı, şirket tarafından satışı yapılmış olan ürünlere ilişkin, teslim sonrasında oluşan ve yurtdışında distribütör nezdindeyken tespit edilen hasarlara bağlı olarak katlanılmış olağandışı giderlerden kaynaklıdır.

DİPNOT 23 - YATIRIM FAALİYETLERİNDEN GELİRLER VE GİDERLER

	1 Ocak - 31 Aralık 2020	1 Ocak - 31 Aralık 2019
a) Yatırım faaliyetlerden gelirler:		
Temettü gelirleri	391.590	320.877
Maddi duran varlık satış karı	180.635	139.582
	572.225	460.459
b) Yatırım faaliyetlerden giderler:		
Maddi duran varlık satış zararı	(93.936)	(62.505)
	(93.936)	(62.505)

PINAR SU VE İÇECEK SANAYİ VE TİCARET A.Ş.
1 OCAK - 31 ARALIK 2020 DÖNEMİNE AİT
FİNANSAL TABLOLARA İLİŞKİN AÇIKLAYICI DİPNOTLAR

(Tutarlar aksi belirtilmedikçe Türk Lirası ("TL") olarak ifade edilmiştir.)

DİPNOT 24 - FİNANSMAN GİDERLERİ

a) Finansman Gelirleri:

	1 Ocak - 31 Aralık 2020	1 Ocak - 31 Aralık 2019
Faiz geliri	509.401	1.115.125
Kur farkı geliri	215.113	77.500
	724.514	1.192.625

b) Finansman Giderleri:

Faiz gideri	(37.214.729)	(35.654.284)
Vade farkı ve banka komisyon giderleri	(2.305.259)	(2.441.807)
Kur farkı gideri	(1.379.796)	(1.063.300)
Diğer	(1.620.185)	(984.105)
	(42.519.969)	(40.143.496)

DİPNOT 25 - GELİR VERGİLERİ (ERTELENMİŞ VERGİ VARLIK VE YÜKÜMLÜLÜKLERİ DAHİL)

Türkiye'de, kurumlar vergisi oranı 2020 yılı için %22'dir (31 Aralık 2019: %22). Kurumlar vergisi oranı kurumların ticari kazancına vergi yasaları gereğince indirimi kabul edilmeyen giderlerin ilave edilmesi, vergi yasalarında yer alan istisna (iştirak kazançları istisnası, yatırım indirimi istisnası vb.) ve indirimlerin (Ar-Ge indirimi gibi) indirilmesi sonucu bulunacak vergi matrahına uygulanır. Kar dağıtılmadığı takdirde başka bir vergi ödenmemektedir (GVK Geçici 61. Madde kapsamında yararlanılan yatırım indirimi istisnası olması halinde yararlanılan istisna tutarı üzerinden hesaplanıp ödenen %19,8 (2019: %19,8) oranındaki stopaj hariç).

Türkiye'deki bir işyeri ya da daimi temsilcisi aracılığı ile gelir elde eden dar mükellef kurumlar ile Türkiye'de yerleşik kurumlara ödenen kar paylarından (temettüleri) stopaj yapılmaz. Bunların dışında kalan kişi ve kurumlara yapılan temettü ödemeleri %15 (31 Aralık 2019: %15) oranında stopaja tabidir. Karın sermayeye ilavesi, kar dağıtımı sayılmaz.

Şirketler üçer aylık mali karları üzerinden %20 (2019: %22) oranında geçici vergi hesaplar ve o dönemi izleyen ikinci ayın 14'üncü gününe kadar beyan edip 17 (2019: 17)'nci günü akşamına kadar öderler. Yıl içinde ödenen geçici vergi o yıla ait olup izleyen yıl verilecek kurumlar vergisi beyannamesi üzerinden hesaplanacak kurumlar vergisinden mahsup edilir. Mahsuba rağmen ödenmiş geçici vergi tutarı kalmış ise bu tutar nakden iade alınabileceği gibi devlete karşı olan herhangi bir başka mali borca da mahsup edilebilir.

Türkiye'de ödenecek vergiler konusunda vergi otoritesi ile mutabakat sağlamak gibi bir uygulama bulunmamaktadır. Kurumlar vergisi beyannameleri hesap döneminin kapandığı ayı takip eden üçüncü ayın 25'inci günü akşamına kadar bağlı bulunulan vergi dairesine verilir.

PINAR SU VE İÇECEK SANAYİ VE TİCARET A.Ş.

1 OCAK - 31 ARALIK 2020 DÖNEMİNE AİT

FİNANSAL TABLOLARA İLİŞKİN AÇIKLAYICI DİPNOTLAR

(Tutarlar aksi belirtilmedikçe Türk Lirası ("TL") olarak ifade edilmiştir.)

DİPNOT 25 - GELİR VERGİLERİ (ERTELENMİŞ VERGİ VARLIK VE YÜKÜMLÜLÜKLERİ DAHİL) (Devamı)

Vergi incelemesine yetkili makamlar beş yıl zarfında muhasebe kayıtlarını inceleyebilir ve hatalı işlem tespit edilirse yapılacak vergi tarhiyatı nedeniyle vergi miktarları değişebilir. Türk vergi mevzuatına göre beyanname üzerinde gösterilen mali zararlar 5 yılı aşmamak kaydıyla dönem kurum kazancından indirilebilirler. Ancak, mali zararlar, geçmiş yıl karlarından mahsup edilemez.

Kurumlar Vergisi Kanunu'nda kurumlara yönelik birçok istisna bulunmaktadır. Bu istisnalardan Şirket'e ilişkin olanları aşağıda açıklanmıştır:

Kurumların tam mükellefiyete tabi bir başka kurumun sermayesine iştiraktan elde ettikleri temettü kazançları (yatırım fonlarının katılma belgeleri ile yatırım ortaklıkları hisse senetlerinden elde edilen kar payları hariç) kurumlar vergisinden istisnadır.

5520 Sayılı Kurumlar Vergisi Kanunu'na göre kurumların en az iki tam yıl süreyle aktiflerinde yer alan gayrimenkullerinin, satışından doğan kazançlarının %50'si 5 Aralık 2017 tarihinden başlayarak kurumlar vergisinden istisnadır. İstisnadan yararlanmak için söz konusu kazancın pasifte bir fon hesabında tutulması ve 5 yıl süre ile işletmeden çekilmemesi gerekmektedir. Satış bedelinin satışın yapıldığı yılı izleyen ikinci takvim yılı sonuna kadar tahsil edilmesi gerekir.

Kurumların rüçhan hakkı kuponlarının satışından elde ettikleri kazançlarının %75'lik kısmı ile anonim şirketlerin kuruluşlarında veya sermayelerini artırdıkları sırada çıkardıkları hisse senetlerinin itibari değerlerinin üzerinde elden çıkarılmasından sağlanan emisyon primi kazançları kurumlar vergisinden istisnadır.

Dolayısı ile ticari kar/(zarar) rakamı içinde yer alan yukarıda sayılan nitelikteki kazançlar/(kayıplar) kurumlar vergisi hesabında dikkate alınmıştır.

Kurumlar Vergisi matrahının tespitinde yukarıda yer alan istisnalar yanında ayrıca Kurumlar Vergisi Kanunu'nun 8. maddesi ve Gelir Vergisi Kanunu'nun 40. Madde hükmünde belirtilen indirimler ile birlikte Kurumlar Vergisi Kanunu'nun 10. Maddesi'nde belirtilen diğer indirimler de dikkate alınır.

Transfer fiyatlandırması

Kurumların ilişkili kişilerle yaptıkları mal veya hizmet alım ya da satımlarında emsallerine uygun olarak tespit edecekleri bedel veya fiyat kullanmaları gerekmektedir. Emsallere uygunluk ilkesi, ilişkili kişilerle yapılan mal veya hizmet alım ya da satımında uygulanan fiyat veya bedelin, aralarında böyle bir ilişkinin bulunmaması durumunda oluşacak fiyat veya bedele uygun olmasını ifade etmektedir. Kurumlar, ilişkili kişiler ile gerçekleştirdiği işlemlerde uygulanacak emsaline uygun fiyat veya bedelleri ilgili kanunda belirtilen yöntemlerden işlemin mahiyetine en uygun olanını kullanmak suretiyle tespit edeceklerdir. Emsaline uygunluk ilkesi doğrultusunda tespit edilen fiyat ve bedellere ilişkin hesaplamalara ait kayıt, cetvel ve belgelerin ispat edici kağıtlar olarak kurumlar tarafından saklanması zorunlu kılınmıştır. Ayrıca, kurumlar bir hesap dönemi içerisinde ilişkili kişiler ile yaptıkları işlemlere ilişkin olarak bilgi ve belgeleri içerecek şekilde bir rapor hazırlayacaklardır.

Emsallere uygunluk ilkesine aykırı olarak tespit edilen bedel veya fiyat üzerinden mal veya hizmet alım ya da satımında bulunulması halinde kazancın tamamen veya kısmen transfer fiyatlaması yoluyla örtülü olarak dağıtılmış sayılacaktır. Tamamen veya kısmen transfer fiyatlandırması yoluyla örtülü olarak dağıtılan kazanç 13 üncü Madde'de belirtilen şartların gerçekleştiği hesap döneminin son günü itibarıyla dağıtılmış kar payı veya dar mükellefler için ana merkeze aktarılan tutar sayılacaktır. Transfer fiyatlandırması yoluyla dağıtılmış kar payının net kar payı tutarı olarak kabul edilmesi ve brüte tamamlanması sonucu bulunan tutar üzerinden ortakların hukuki niteliğine göre belirlenen oranlarda vergi kesintisi yapılacaktır. Daha önce yapılan vergilendirme işlemleri, taraf olan mükellefler nezdinde buna göre düzeltilen olacaktır. Ancak, bu düzeltmenin yapılabilmesi için örtülü kazanç dağıtan kurum adına tarh edilen vergilerin kesinleşmiş ve ödenmiş olması gerekmektedir. Örtülü kazanç dağıtılan kurum nezdinde yapılacak düzeltmede dikkate alınacak tutar, kesinleşen ve ödenen tutar olacaktır.

PINAR SU VE İÇECEK SANAYİ VE TİCARET A.Ş.
1 OCAK - 31 ARALIK 2020 DÖNEMİNE AİT
FİNANSAL TABLOLARA İLİŞKİN AÇIKLAYICI DİPNOTLAR

(Tutarlar aksi belirtilmedikçe Türk Lirası ("TL") olarak ifade edilmiştir.)

DİPNOT 25 - GELİR VERGİLERİ (ERTELENMİŞ VERGİ VARLIK VE YÜKÜMLÜLÜKLERİ DAHİL) (Devamı)

1 Ocak - 31 Aralık 2020 ve 2019 hesap dönemlerine ait kapsamlı gelir tablolarında yer alan vergi geliri aşağıda özetlenmiştir:

	1 Ocak - 31 Aralık 2020	1 Ocak - 31 Aralık 2019
Ertelenmiş vergi geliri/(gideri)	654.833	(1.291.397)
Toplam vergi geliri/(gideri)	654.833	(1.291.397)

Vergi gelirinin mutabakatı aşağıdaki gibidir:

Vergi öncesi zarar	(40.512.140)	(31.460.448)
Yürürlükteki vergi oranı kullanılarak hesaplanan vergi	8.912.671	6.921.299
Üzerinden ertelenmiş vergi varlığı hesaplanmayan mali zararlar(8.768.608)	(8.311.337)	
İndirilecek gelirler	426.352	181.311
Kanunen kabul edilmeyen giderler	(572.414)	(391.779)
Diğer	656.832	309.109
Toplam vergi geliri /(gideri)	654.833	(1.291.397)

Ertelenmiş vergiler

Şirket, ertelenmiş vergi varlık ve yükümlülüklerini, varlık ve yükümlülüklerin bilançodaki kayıtlı değerleri ile vergi değerleri arasında oluşan geçici farklar üzerinden bilanço tarihi itibarıyla yasallaşmış vergi oranlarını kullanarak hesaplamaktadır (2019: %22).

5 Aralık 2017 tarihli Resmi Gazete'de yayımlanarak yürürlüğe giren 7061 sayılı "Bazı Vergi Kanunları ile Diğer Bazı Kanunlarda Değişiklik Yapılmasına Dair Kanun" kapsamında 2018, 2019 ve 2020 yılları için kurumlar vergisi oranı %20'den %22'ye çıkarılmıştır. Söz konusu kanun kapsamında, 31 Aralık 2017 tarihli finansal tablolarda ertelenmiş vergi varlık ve yükümlülükleri, geçici farkların 2018, 2019 ve 2020 yıllarında vergi etkisi oluşturacak kısmı için %22 vergi oranı ile, geçici farkların 2021 ve sonraki dönemlerde vergi etkisi oluşturacak kısmı için ise %20 oranı ile hesaplanmaktadır.

PINAR SU VE İÇECEK SANAYİ VE TİCARET A.Ş.**1 OCAK - 31 ARALIK 2020 DÖNEMİNE AİT
FİNANSAL TABLOLARA İLİŞKİN AÇIKLAYICI DİPNOTLAR**

(Tutarlar aksi belirtilmedikçe Türk Lirası ("TL") olarak ifade edilmiştir.)

DİPNOT 25 - GELİR VERGİLERİ (ERTELENMİŞ VERGİ VARLIK VE YÜKÜMLÜLÜKLERİ DAHİL) (Devamı)

31 Aralık 2020 ve 2019 tarihleri itibarıyla birikmiş geçici farklar ve ertelenmiş vergi varlık ve yükümlülüklerinin bilanço tarihleri itibarıyla yürürlükteki vergi oranları kullanılarak hesaplamalarının dökümü aşağıdaki gibidir:

	Vergilendirilebilir birikmiş geçici farklar		Ertelenmiş vergi varlığı/(yükümlülüğü)	
	31 Aralık 2020	31 Aralık 2019	31 Aralık 2020	31 Aralık 2019
Arazi ve arsalar, binalar, yeraltı ve yerüstü düzenleri ile makine, tesis ve cihazların yeniden değerlendirilmesi	174.555.247	95.461.786	(33.350.276)	(17.733.784)
Yeniden değerlendirme öncesi taşınan değerle vergi matrahı arasındaki farklar	4.941.428	4.802.873	(986.408)	(958.697)
Mahsup edilebilecek birikmiş mali zararlar	-	-	-	-
Yatırım indirimleri (*)	(56.743.546)	(56.743.546)	9.498.709	9.498.709
Kıdem tazminatı karşılığı	(3.124.305)	(2.869.561)	624.861	573.912
Finansal varlıklar gerçeğe uygun değer fonu	6.386.964	(4.523.706)	(1.001.824)	308.766
Diğer	(2.181.947)	(1.456.507)	436.389	291.301
Ertelenmiş vergi varlığı			10.559.959	10.672.688
Ertelenmiş vergi yükümlülüğü			(35.338.508)	(18.692.481)
Ertelenmiş vergi (yükümlülüğü)/ varlığı - net			(24.778.549)	(8.019.793)

(*) (31 Aralık 2020: 9.468.709 TL) ertelenmiş vergi varlığı bulunmaktadır Şirket'in almış olduğu yatırım teşvik harcamalarına Ekonomi Bakanlığı'nın yatırıma katkı oranları sırasıyla 2013 yılı için %20, 2015 ve 2016 yılları içeren için %15 ve 2018 yılı için %20' ve 2019 yılı için %22'dir (Dipnot 13).

Net ertelenmiş vergi yükümlülüğünün hareket tablosu aşağıda belirtilmiştir:

1 Ocak	(8.019.792)	(2.723.344)
Cari dönem kar veya zarar ve diğer kapsamlı gelir tablosuna yansıtılan	654.833	(1.291.397)
Tanımlanmış fayda planları yeniden ölçüm kayıplarına verilen	409.602	190.015
Finansal varlıklar gerçeğe uygun değer fonuna verilen	(1.310.591)	(258.635)
Maddi duran varlık değerlendirme fonuna verilen	(16.512.601)	(3.936.431)
31 Aralık	(24.778.549)	(8.019.792)

PINAR SU VE İÇECEK SANAYİ VE TİCARET A.Ş.
1 OCAK - 31 ARALIK 2020 DÖNEMİNE AİT
FİNANSAL TABLOLARA İLİŞKİN AÇIKLAYICI DİPNOTLAR

(Tutarlar aksi belirtilmedikçe Türk Lirası ("TL") olarak ifade edilmiştir.)

DİPNOT 25 - GELİR VERGİLERİ (ERTELENMİŞ VERGİ VARLIK VE YÜKÜMLÜLÜKLERİ DAHİL) (Devamı)

31 Aralık 2020 ve 2019 tarihleri itibarıyla muhasebenin ihtiyatlılık ilkesi doğrultusunda, üzerinden ertelenmiş vergi varlığı hesaplanmayan mahsup edilebilecek mali zararların en son kullanım yılları aşağıdaki gibidir:

En son kullanım yılı	31 Aralık 2020	31 Aralık 2019
2021	14.107.253	14.107.253
2022	8.208.664	8.208.664
2023	16.196.006	16.196.006
2024	26.731.994	26.731.994
2025	34.273.434	-
	99.517.351	65.243.917

DİPNOT 26 - PAY BAŞINA KAYIP

Kar veya zarar ve diğer kapsamlı gelir tablosunda beyan edilen pay başına kayıp, net dönem zararının ilgili yıl içinde mevcut payların ağırlıklı ortalama adedine bölünmesi ile tespit edilir.

Şirketler mevcut pay sahiplerine birikmiş kartlardan payları oranında pay dağıtarak ("Bedelsiz Hisseler") sermayelerini arttırabilir. Pay başına kayıp hesaplanırken, bu bedelsiz hisse ihracı çıkarılmış paylar olarak sayılır. Dolayısıyla pay başına kayıp hesaplamasında kullanılan ağırlıklı pay adedi ortalaması, payların bedelsiz olarak çıkarılmasını geriye dönük olarak uygulamak suretiyle elde edilir.

		1 Ocak - 31 Aralık 2020	1 Ocak - 31 Aralık 2019
Net dönem zararı	A	(39.857.307)	(32.751.845)
Nominal değeri 1 Kr olan çıkarılmış adi payının ağırlıklı ortalama adedi	B	4.476.270.800	4.476.270.800
Nominal değeri 1 Kr olan 100 adet pay başına kayıp	A/B	(0,8904)	(0,7317)

Pay başına esas ve nispi kayıp arasında hiçbir dönem için herhangi bir fark bulunmamaktadır.

PINAR SU VE İÇECEK SANAYİ VE TİCARET A.Ş.**1 OCAK - 31 ARALIK 2020 DÖNEMİNE AİT
FİNANSAL TABLOLARA İLİŞKİN AÇIKLAYICI DİPNOTLAR**

(Tutarlar aksi belirtilmedikçe Türk Lirası ("TL") olarak ifade edilmiştir.)

DİPNOT 27 - FİNANSAL ARAÇLAR**Gerçeğe uygun değer farkı diğer kapsamlı gelire kaydedilen varlıklar:**

	31 Aralık 2020	31 Aralık 2019
Gerçeğe uygun değer farkı diğer kapsamlı gelire kaydedilen varlıklar	14.867.852	7.544.201
	14.867.852	7.544.201

	31 Aralık 2020		31 Aralık 2019	
	Defter değeri (TL)	Hisse oranı (%)	Defter değeri (TL)	Hisse oranı (%)
Viking Kağıt	6.396.924	1,69	1.329.139	1,69
Desa Enerji	6.079.326	6,07	4.849.344	6,07
YDT	2.391.602	0,93	1.365.718	0,93
	14.867.852		7.544.201	

Viking Kağıt hisseleri Borsa İstanbul'da işlem gördüğünden bilanço tarihlerindeki borsa fiyatları üzerinden; YDT ve Desa Enerji ise genel kabul görmüş değerlendirme tekniklerinden birisi olan indirgenmiş nakit akış yönetimi kullanılarak elde edilmiş gerçeğe uygun değerleri ile finansal tablolara yansıtılmışlardır. 31 Aralık 2020 tarihi itibarıyla söz konusu gerçeğe uygun değer hesaplamalarında nominal iskonto ve büyüme oranları kullanılmıştır.

31 Aralık 2020 ve 2019 tarihleri itibarıyla uygulanan indirgenmiş nakit akış yöntemlerinde kullanılan yıllık iskonto ve nihai büyüme oranları aşağıdaki gibidir:

	İskonto oranları		Dönem sonu büyüme oranları	
	31 Aralık 2020	31 Aralık 2019	31 Aralık 2020	31 Aralık 2019
YDT	%18,76	%19,01	%1	%1
Desa Enerji	%17,92	%18,41	%2	%1

Gerçeğe uygun değer farkı diğer kapsamlı gelire kaydedilen varlıklar 1 Ocak - 31 Aralık dönemleri içerisindeki hareketleri aşağıdaki gibidir:

	2020	2019
1 Ocak	7.544.201	4.663.944
Gerçeğe uygun değer (azalış)/artışı Desa Enerji sermaye artırımına katılım	(607.143)	-
Viking Kağıt	5.067.785	547.293
Desa Enerji	1.837.125	2.116.108
YDT	1.025.884	216.856
31 Aralık	14.867.852	7.544.201

Gerçeğe uygun değer farkı diğer kapsamlı gelire kaydedilen varlıklar makul değer fonunun dönem içerisinde gerçekleşen hareketleri ise aşağıdaki gibidir:

PINAR SU VE İÇECEK SANAYİ VE TİCARET A.Ş.
1 OCAK - 31 ARALIK 2020 DÖNEMİNE AİT
FİNANSAL TABLOLARA İLİŞKİN AÇIKLAYICI DİPNOTLAR

(Tutarlar aksi belirtilmedikçe Türk Lirası ("TL") olarak ifade edilmiştir.)

DİPNOT 27 - FİNANSAL ARAÇLAR (Devamı)

	2020	2019
1 Ocak	4.209.875	1.588.253
Gerçeğe uygun değer artışı	7.930.794	2.880.257
Finansal varlıkların gerçeğe uygun değer fonu üzerinden hesaplanan ertelenmiş vergi	(1.310.590)	(258.635)
31 Aralık	10.830.079	4.209.875

Finansal varlıkların borsaya kayıtlı herhangi bir rayiç değerinin olmadığı durumlarda gerçeğe uygun değer hesaplanmasında kullanılan genel kabul görmüş değerlendirme yöntemleri, yönetimin en iyi tahminlerine dayanan birtakım varsayımları içermekte olup alım/satım işlemlerinin gerçekleşmesi durumunda oluşabilecek değerler bu değerlerden farklılık gösterebilir.

DİPNOT 28 - FİNANSAL ARAÇLARDAN KAYNAKLANAN RİSKLERİN NİTELİĞİ VE DÜZEYİ

Şirket, faaliyetlerinden ötürü, kur, nakit akış ve faiz oranı risklerinden oluşan piyasa riskine, sermaye riskine, kredi riskine ve likidite riskine maruz kalmaktadır. Şirket'in riskleri yönetim politikası, finansal piyasalardaki beklenmedik değişimlere odaklanmıştır.

Finansal risklerin yönetim politikası Şirket'in üst düzey yönetimi ve finans bölümü tarafından Yönetim Kurulu tarafından onaylanan politika ve stratejileri doğrultusunda yapılmaktadır. Yönetim Kurulu özellikle kur, faiz ve sermaye risklerinin yönetilmesi için genel kapsamda prensip ve politika hazırlamakta, finansal ve operasyonel riskleri yakından takip etmektedir.

Şirket'in finansal riskleri yönetmek için belirlediği amaçlar şu şekilde özetlenebilir;

- Şirket'in faaliyetlerinden ve ana varlıklarından sağlanan nakit akışının, kur ve faiz riskleri göz önünde bulundurularak etkin bir şekilde, devamlılığının sağlanması,
- Etkin ve verimli kullanmak üzere yeterli miktarda kredi kaynağının tür ve vade olarak en uygun koşullarda gerektiğinde kullanılmak üzere hazır tutulması,
- Karşı taraftan kaynaklanan riskin asgari düzeyde tutulması ve etkin takibi.

a) Kredi riski:

Kredi riski bankalardaki mevduat, ilişkili taraflardan alacaklar ve diğer ticari alacaklardan kaynaklanmakta olup finansal varlıkları elinde bulundurmamak, karşı tarafın anlaşmanın gereklerini yerine getirememesi riskini de taşımaktadır. Şirket yönetimi bu riskleri, her anlaşmada bulunan karşı taraf (ilişkili taraflar hariç) için ortalama riski kısıtlayarak ve gerektiği takdirde teminat alarak karşılamaktadır. Şirket direkt müşterilerden doğabilecek bu riski teminat tutarlarını güncelleyerek yönetmektedir. Ticari alacaklar, Şirket yönetimince geçmiş tecrübeler ve cari ekonomik koşullar göz önüne alınarak değerlendirilmekte ve uygun miktarda şüpheli alacak karşılığı ayırdıktan sonra bilançoda net olarak gösterilmektedir. Şirket yurtdışı satışlarını bir grup şirketi olan YDT aracılığıyla gerçekleştirmekte olup söz konusu alacakların takibi YDT aracılığıyla yapılmaktadır. Şirket söz konusu alacak riskini etkin bir şekilde yönettiğini düşünmektedir. İzleyen tablolar Şirket'in 31 Aralık 2020 ve 2019 tarihleri itibarıyla kredi riskinin analizini göstermektedir:

PINAR SU VE İÇECEK SANAYİ VE TİCARET A.Ş.

1 OCAK - 31 ARALIK 2020 DÖNEMİNE AİT FİNANSAL TABLOLARA İLİŞKİN AÇIKLAYICI DİPNOTLAR

(Tutarlar aksi belirtilmedikçe Türk Lirası ("TL") olarak ifade edilmiştir.)

DİPNOT 28 - FİNANSAL ARAÇLARDAN KAYNAKLANAN RİSKLERİN NİTELİĞİ VE DÜZEYİ (Devamı)

31 Aralık 2020:

	Alacaklar				Bankalardaki Mevduat ve Diğer Nakit Benzerleri	Toplam
	Ticari Alacaklar (1)		Diğer Alacaklar			
	İlişkili Taraflar	Diğer Taraflar	İlişkili Taraflar	Diğer Taraflar		
Raporlama tarihi itibarıyla maruz kalınan azami kredi riski (A+B+C+D+E) (2)	7.900.482	23.679.848	-	1.885.511	6.129.564	39.595.405
- Azami riskin teminat, vs ile güvence altına alınmış kısmı	-	11.851.760	-	-	-	11.851.760
A. Vadesi geçmemiş yada değer düşüklüğüne uğramamış finansal varlıkların net defter değeri	7.484.954	20.411.757	-	1.885.511	6.129.564	35.911.786
B. Koşulların yeniden görüşülmüş bulunan, aksi takdirde vadesi geçmiş veya değer düşüklüğüne uğramış sayılacak finansal varlıkların defter değeri	-	-	-	-	-	-
C. Vadesi geçmiş ancak değer düşüklüğüne uğramamış varlıkların net defter değeri (3)	415.528	3.268.091	-	-	-	3.683.619
- Teminat, vs ile güvence altına alınmış kısmı	-	1.245.702	-	-	-	1.245.702
D. Değer düşüklüğüne uğrayan varlıkların net defter değerleri	-	-	-	-	-	-
- Vadesi geçmiş (brüt defter değeri)	-	4.007.288	-	-	-	4.007.288
- Değer düşüklüğü (-)	-	(4.007.288)	-	-	-	(4.007.288)
- Net değerinin teminat, vs ile güvence altına alınmış kısmı	-	-	-	-	-	-
- Vadesi geçmemiş (brüt defter değeri)	-	-	-	-	-	-
- Değer düşüklüğü (-)	-	-	-	-	-	-
- Net değerinin teminat, vs ile güvence altına alınmış kısmı	-	-	-	-	-	-
E. Bilanço dışı kredi riski içeren unsurlar	-	-	-	-	-	-

(1) Şirket'in alacakları temel olarak pet şişe su ve damacana su satışlarından doğmaktadır.

(2) İlgili tutarların belirlenmesinde, alınan teminatlar gibi kredi güvenilirliğinde artış sağlayan unsurlar dikkate alınmamıştır.

(3) Şirket yönetimi geçmiş deneyimini göz önünde bulundurarak ilgili tutarların tahsilatında herhangi bir sorun ile karşılaşılmayacağını öngörmektedir.

PINAR SU VE İÇECEK SANAYİ VE TİCARET A.Ş.
1 OCAK - 31 ARALIK 2020 DÖNEMİNE AİT
FİNANSAL TABLOLARA İLİŞKİN AÇIKLAYICI DİPNOTLAR

(Tutarlar aksi belirtilmedikçe Türk Lirası ("TL") olarak ifade edilmiştir.)

DİPNOT 28 - FİNANSAL ARAÇLARDAN KAYNAKLANAN RİSKLERİN NİTELİĞİ VE DÜZEYİ (Devamı)

31 Aralık 2019:

	Alacaklar				Bankalardaki Mevduat ve Diğer Nakit Benzerleri	Toplam
	Ticari Alacaklar (1)		Diğer Alacaklar			
	İlişkili Taraflar	Diğer Taraflar	İlişkili Taraflar	Diğer Taraflar		
Raporlama tarihi itibarıyla maruz kalınan azami kredi riski (A+B+C+D+E) (2)	9.652.409	24.394.485	-	5.188.953	3.265.144	42.500.991
- Azami riskin teminat, vs ile güvence altına alınmış kısmı	-	4.953.487	-	-	-	4.953.487
A. Vadesi geçmemiş yada değer düşüklüğüne uğramamış finansal varlıkların net defter değeri	8.923.596	19.348.563	-	5.188.953	3.265.144	36.726.256
B. Koşulların yeniden görüşülmüş bulunan, aksi takdirde vadesi geçmiş veya değer düşüklüğüne uğramış sayılacak finansal varlıkların defter değeri	-	-	-	-	-	-
C. Vadesi geçmiş ancak değer düşüklüğüne uğramamış varlıkların net defter değeri (3)	728.813	5.045.922	-	-	-	5.774.735
- Teminat, vs ile güvence altına alınmış kısmı	-	1.365.369	-	-	-	1.365.369
D. Değer düşüklüğüne uğrayan varlıkların net defter değerleri	-	-	-	-	-	-
- Vadesi geçmiş (brüt defter değeri)	-	3.523.659	-	-	-	3.523.659
- Değer düşüklüğü (-)	-	(3.523.659)	-	-	-	(3.523.659)
- Net değerinin teminat, vs ile güvence altına alınmış kısmı	-	-	-	-	-	-
- Vadesi geçmemiş (brüt defter değeri)	-	-	-	-	-	-
- Değer düşüklüğü (-)	-	-	-	-	-	-
- Net değerinin teminat, vs ile güvence altına alınmış kısmı	-	-	-	-	-	-
E. Bilanço dışı kredi riski içeren unsurlar	-	-	-	-	-	-

(1) Şirket'in alacakları temel olarak pet şişe su ve damacana su satışlarından doğmaktadır.

(2) İlgili tutarların belirlenmesinde, alınan teminatlar gibi kredi güvenilirliğinde artış sağlayan unsurlar dikkate alınmamıştır.

(3) Şirket yönetimi geçmiş deneyimini göz önünde bulundurarak ilgili tutarların tahsilatında herhangi bir sorun ile karşılaşılmayacağını öngörmektedir.

PINAR SU VE İÇECEK SANAYİ VE TİCARET A.Ş.

1 OCAK - 31 ARALIK 2020 DÖNEMİNE AİT FİNANSAL TABLOLARA İLİŞKİN AÇIKLAYICI DİPNOTLAR

(Tutarlar aksi belirtilmedikçe Türk Lirası ("TL") olarak ifade edilmiştir.)

DİPNOT 28 - FİNANSAL ARAÇLARDAN KAYNAKLANAN RİSKLERİN NİTELİĞİ VE DÜZEYİ (Devamı)

31 Aralık 2020	Alacaklar		Toplam
	Ticari Alacaklar	Diğer Alacaklar	
Vadesi üzerinden 1 - 30 gün geçmiş	3.130.014	-	3.130.014
Vadesi üzerinden 1 - 3 ay geçmiş	377.223	-	377.223
Vadesi üzerinden 3 - 12 ay geçmiş	176.382	-	176.382
Teminat ile güvence altına alınmış kısmı	(1.437.498)	-	(1.437.498)
	3.683.619	-	3.683.619

31 Aralık 2019	Alacaklar		Toplam
	Ticari Alacaklar	Diğer Alacaklar	
Vadesi üzerinden 1 - 30 gün geçmiş	3.254.070	-	3.254.070
Vadesi üzerinden 1 - 3 ay geçmiş	842.005	-	842.005
Vadesi üzerinden 3 - 12 ay geçmiş	949.847	-	949.847
Teminat ile güvence altına alınmış kısmı	(1.365.369)	-	(1.365.369)
	5.045.922	-	5.045.922

b) Likidite riski:

İhtiyatlı likidite riski yönetimi, yeterli ölçüde nakit ve menkul kıymet tutmayı, yeterli miktarda kredi işlemleri ile fon kaynaklarının kullanılabilirliğini ve piyasa pozisyonlarını kapatabilme gücünü ifade eder.

Mevcut ve ilerideki muhtemel borç gereksinimlerinin fonlanabilme riski, Şirket'in yeterli sayıda ve yüksek kalitedeki kredi sağlayıcılarının erişilebilirliğinin ve operasyonlardan yaratılan fonun yeterli miktarlarda olmasının sürekli kılınması suretiyle yönetilmektedir. Şirket yönetimi, kesintisiz likidasyonu sağlamak için müşteri alacaklarının vadesinde tahsil edilmesi konusunda yakın takip yapmakta, tahsilatlardaki gecikmenin Şirket'e finansal herhangi bir yük getirmemesi için yoğun olarak çalışmakta ve de bankalarla yapılan çalışmalar sonucunda Şirket'in ihtiyaç duyması halinde kullanıma hazır nakdi ve gayri nakdi kredi limitleri belirlemektedir.

31 Aralık 2020 ve 2019 tarihleri itibarıyla finansal yükümlülük türleri itibarıyla maruz kalınan likidite riski analizi aşağıdaki gibidir:

PINAR SU VE İÇECEK SANAYİ VE TİCARET A.Ş.
1 OCAK - 31 ARALIK 2020 DÖNEMİNE AİT
FİNANSAL TABLOLARA İLİŞKİN AÇIKLAYICI DİPNOTLAR

(Tutarlar aksi belirtilmedikçe Türk Lirası ("TL") olarak ifade edilmiştir.)

DİPNOT 28 - FİNANSAL ARAÇLARDAN KAYNAKLANAN RİSKLERİN NİTELİĞİ VE DÜZEYİ (Devamı)

31 Aralık 2020:	Defter Değeri	Sözleşme Uyarınca Nakit Çıkışlar Toplamı (=I+II+III)	3 aydan kısa (I)	3 - 12 ay arası (II)	1 - 5 yıl arası (III)
Sözleşme uyarınca vadeler:					
Türev olmayan finansal yükümlülükler					
Banka Kredileri	200.714.487	218.909.037	83.222.600	101.966.544	33.719.893
Ticari Borçlar	53.690.420	53.690.420	48.921.365	4.769.055	-
Diğer Borçlar	21.771.639	21.771.639	21.771.639	-	-
Kiralama İşlemlerinden Borçlar	31.513.047	45.056.636	3.482.749	17.813.362	23.760.525
	307.689.593	339.427.732	157.398.353	124.548.961	57.480.418

31 Aralık 2019:	Defter Değeri	Sözleşme Uyarınca Nakit Çıkışlar Toplamı (=I+II+III)	3 aydan kısa (I)	3 - 12 ay arası (II)	1 - 5 yıl arası (III)
Sözleşme uyarınca vadeler:					
Türev olmayan finansal yükümlülükler					
Banka Kredileri	186.573.178	207.793.205	85.310.426	16.251.584	106.231.195
Ticari Borçlar	50.404.008	53.117.529	38.974.487	11.429.521	2.713.522
Diğer Borçlar	23.003.597	23.003.597	23.003.597	-	-
	259.980.783	283.914.331	147.288.510	27.681.105	108.944.717

c) Piyasa riski:

i) Döviz kuru riski

Şirket, döviz cinsinden borçlu veya alacaklı bulunan meblağların TL'ye çevrilmesinden dolayı kur değişikliklerinden doğan döviz kuru riskine maruz kalmaktadır. Şirket, kur riskini azaltabilmek için döviz pozisyonunu dengeleme amaçlı bir politika izlemektedir. Mevcut riskler Şirket'in Denetim Komitesi ve Yönetim Kurulu'nca yapılan düzenli toplantılarda izlenmekte ve Şirket'in döviz pozisyonu ile ilişkili kurlar düzenli olarak takip edilmektedir.

PINAR SU VE İÇECEK SANAYİ VE TİCARET A.Ş.

1 OCAK - 31 ARALIK 2020 DÖNEMİNE AİT FİNANSAL TABLOLARA İLİŞKİN AÇIKLAYICI DİPNOTLAR

(Tutarlar aksi belirtilmedikçe Türk Lirası ("TL") olarak ifade edilmiştir.)

DİPNOT 28 - FİNANSAL ARAÇLARDAN KAYNAKLANAN RİSKLERİN NİTELİĞİ VE DÜZEYİ (Devamı)

	Yabancı Para Pozisyonu Tablosu							
	31 Aralık 2020			31 Aralık 2019				
	TL Karşılığı	ABD Doları	Avro	Diğer TL Karşılığı	TL Karşılığı	ABD Doları	Avro	Diğer TL Karşılığı
1. Ticari Alacaklar	17.678.946	121.345	1.326.696	4.837.469	8.181.042	189.961	709.616	2.333.260
2a. Parasal Finansal Varlıklar (Kasa,Banka hesapları dahil)	-	-	-	-	-	-	-	-
2b. Parasal Olmayan Finansal Varlıklar	-	-	-	-	-	-	-	-
3. Diğer	552	-	61	-	15.704	-	2.361	-
4. Dönen Varlıklar (1+2+3)	17.679.498	121.345	1.326.757	4.837.469	8.196.746	189.961	711.977	2.333.260
5. Ticari Alacaklar	-	-	-	-	-	-	-	-
6a. Parasal Finansal Varlıklar	-	-	-	-	-	-	-	-
6b. Parasal Olmayan Finansal Varlıklar	-	-	-	-	-	-	-	-
7. Diğer	-	-	-	-	-	-	-	-
8. Duran Varlıklar (5+6+7)	-	-	-	-	-	-	-	-
9. Toplam Varlıklar (4+8)	17.679.498	121.345	1.326.757	4.837.469	8.196.746	189.961	711.977	2.333.260
10. Ticari Borçlar	19.207.956	2.017.501	473.008	137.684	21.801.402	2.433.973	865.857	1.584.644
11. Finansal Yükümlülükler	-	-	-	-	29.701.000	5.000.000	-	-
12a. Parasal Olan Diğer Yükümlülükler	-	-	-	-	-	-	-	-
12b. Parasal Olmayan Diğer Yükümlülükler	-	-	-	-	-	-	-	-
13. Kısa Vadeli Yükümlülükler (10+11+12)	19.207.956	2.017.501	473.008	137.684	51.502.402	7.433.973	865.857	1.584.644
14. Ticari Borçlar	-	-	-	-	2.660.237	-	400.000	-
15. Finansal Yükümlülükler	-	-	-	-	-	-	-	-
16a. Parasal Olan Diğer Yükümlülükler	-	-	-	-	-	-	-	-
16b. Parasal Olmayan Diğer Yükümlülükler	-	-	-	-	-	-	-	-
17. Uzun Vadeli Yükümlülükler (14+15+16)	-	-	-	-	2.660.237	-	400.000	-
18. Toplam Yükümlülükler (13+17)	19.207.956	2.017.501	473.008	137.684	54.162.639	7.433.973	1.265.857	1.584.644
19. Bilanço Dışı Türev Araçların Net Varlık/ (Yükümlülük) Pozisyonu (19a-19b)	-	-	-	-	-	-	-	-
19a. Hedge Edilen Toplam Varlık Tutarı	-	-	-	-	-	-	-	-
19b. Hedge Edilen Toplam Yükümlülük Tutarı	-	-	-	-	-	-	-	-
20. Net Yabancı Para (Yükümlülük)/ Varlık Pozisyonu (9+18+19)	(1.528.458)	(1.896.156)	853.749	4.699.785	(45.965.898)	(7.244.012)	(553.880)	748.616
21. Parasal Kalemler Net Yabancı Para (Yükümlülük)/ Varlık Pozisyonu (UFRS 7.B23) (=1+2a+5+6a-10-11-12a-14-15-16a)	(1.529.010)	(1.896.156)	853.688	4.699.785	(45.981.600)	(7.244.012)	(556.241)	748.616
22. Döviz Hedge'i İçin Kullanılan Finansal Araçların Toplam Gerçeğe Uygun Değeri	-	-	-	-	-	-	-	-
23. İhracat	46.342.382	858.472	1.536.782	26.197.590	42.494.453	1.073.775	1.890.913	23.540.312
24. İthalat	546.195	-	60.635	-	1.771.302	-	266.337	-

PINAR SU VE İÇECEK SANAYİ VE TİCARET A.Ş.
1 OCAK - 31 ARALIK 2020 DÖNEMİNE AİT
FİNANSAL TABLOLARA İLİŞKİN AÇIKLAYICI DİPNOTLAR

(Tutarlar aksi belirtilmedikçe Türk Lirası ("TL") olarak ifade edilmiştir.)

DİPNOT 28 - FİNANSAL ARAÇLARDAN KAYNAKLANAN RİSKLERİN NİTELİĞİ VE DÜZEYİ (Devamı)

31 Aralık 2020

Döviz Kuru Duyarlılık Analizi Tablosu

	Kar/(Zarar)		Özkaynaklar	
	Yabancı paranın değer kazanması	Yabancı paranın değer kaybetmesi	Yabancı paranın değer kazanması	Yabancı paranın değer kaybetmesi
ABD Doları'nın TL karşısında %10 değerlenmesi halinde:				
1- ABD Doları net varlık/yükümlülüğü	(1.391.873)	1.391.873	(1.391.873)	1.391.873
2- ABD Doları riskinden korunan kısmı (-)	-	-	-	-
3- ABD Doları Net Etki (1+2)	(1.391.873)	1.391.873	(1.391.873)	1.391.873
Avro'nun TL karşısında %10 değerlenmesi halinde:				
4- Avro net varlık/yükümlülüğü	769.049	(769.049)	769.049	(769.049)
5- Avro riskinden korunan kısım (-)	-	-	-	-
6- Avro Net Etki (4+5)	769.049	(769.049)	769.049	(769.049)
Diğer döviz kurlarının TL karşısında ortalama %10 değerlenmesi halinde				
7- Diğer döviz net varlık/yükümlülüğü	469.979	(469.979)	469.979	(469.979)
8- Diğer döviz kuru riskinden korunan kısım (-)	-	-	-	-
9- Diğer Döviz Varlıkları Net Etki (7+8)	469.979	(469.979)	469.979	(469.979)
TOPLAM (3+6+9)	(152.845)	152.845	(152.845)	152.845

PINAR SU VE İÇECEK SANAYİ VE TİCARET A.Ş.

1 OCAK - 31 ARALIK 2020 DÖNEMİNE AİT FİNANSAL TABLOLARA İLİŞKİN AÇIKLAYICI DİPNOTLAR

(Tutarlar aksi belirtilmedikçe Türk Lirası ("TL") olarak ifade edilmiştir.)

DİPNOT 28 - FİNANSAL ARAÇLARDAN KAYNAKLANAN RİSKLERİN NİTELİĞİ VE DÜZEYİ (Devamı)

31 Aralık 2019

Döviz Kuru Duyarlılık Analizi Tablosu

	Kar/(Zarar)		Özkaynaklar	
	Yabancı paranın değer kazanması	Yabancı paranın değer kaybetmesi	Yabancı paranın değer kazanması	Yabancı paranın değer kaybetmesi
ABD Doları'nın TL karşısında %10 değerlenmesi halinde:				
1- ABD Doları net varlık/yükümlülüğü	(4.303.088)	4.303.088	(4.303.088)	4.303.088
2- ABD Doları riskinden korunan kısım (-)	-	-	-	-
3- ABD Doları Net Etki (1+2)	(4.303.088)	4.303.088	(4.303.088)	4.303.088
Avro'nun TL karşısında %10 değerlenmesi halinde:				
4- Avro net varlık/yükümlülüğü	(368.363)	368.363	(368.363)	368.363
5- Avro riskinden korunan kısım (-)	-	-	-	-
6- Avro Net Etki (4+5)	(368.363)	368.363	(368.363)	368.363
Diğer döviz kurlarının TL karşısında ortalama %10 değerlenmesi halinde				
7- Diğer döviz net varlık/yükümlülüğü	74.862	(74.862)	74.862	(74.862)
8- Diğer döviz kuru riskinden korunan kısım (-)	-	-	-	-
9- Diğer Döviz Varlıkları Net Etki (7+8)	74.862	(74.862)	74.862	(74.862)
TOPLAM (3+6+9)	(4.596.589)	4.596.589	(4.596.589)	4.596.589

PINAR SU VE İÇECEK SANAYİ VE TİCARET A.Ş.
1 OCAK - 31 ARALIK 2020 DÖNEMİNE AİT
FİNANSAL TABLOLARA İLİŞKİN AÇIKLAYICI DİPNOTLAR

(Tutarlar aksi belirtilmedikçe Türk Lirası ("TL") olarak ifade edilmiştir.)

DİPNOT 28 - FİNANSAL ARAÇLARDAN KAYNAKLANAN RİSKLERİN NİTELİĞİ VE DÜZEYİ (Devamı)

ii) Faiz riski

Şirket, faiz oranlarındaki değişmelerin faiz unsuru taşıyan varlık ve yükümlülükler üzerindeki etkisinden dolayı faiz oranı riskine maruz kalmaktadır.

Faiz Pozisyonu Tablosu

	31 Aralık 2020	31 Aralık 2019
--	-----------------------	-----------------------

Sabit faizli finansal araçlar

Finansal varlıklar	39.632.035	42.534.309
Finansal yükümlülükler	307.689.593	257.320.547

Değişken faizli finansal araçlar

Finansal yükümlülükler	1.491.366	2.239.952
------------------------	-----------	-----------

iii) Fiyat riski

Şirket'in operasyonel karlılığı ve operasyonlarından sağladığı nakit akışları, faaliyet gösterilen pet şişe su ve damacana su sektöründeki rekabet ve başta ambalaj olmak üzere hammadde fiyatlarındaki değişime göre değişkenlik gösteren su fiyatlarından etkilenmekte olup, Şirket yönetimi tarafından söz konusu fiyatlar yakından takip edilmekte ve maliyetlerin fiyat üzerindeki baskısını indirmek amacıyla maliyet iyileştirici önlemler alınmaktadır. Mevcut riskler Denetim Komitesi ve Yönetim Kurulu'nca yapılan düzenli toplantılarda izlenmektedir.

d) Sermaye riski yönetimi:

Sermayeyi yönetirken Şirket'in hedefleri, ortaklarına getiri ve fayda sağlamak ile sermaye maliyetini azaltmak amacıyla en uygun sermaye yapısıyla Şirket'in faaliyetlerinin devamını sağlayabilmektir.

Sermaye yapısını korumak veya yeniden düzenlemek için Şirket ortaklara ödenen temettü tutarını değiştirebilir, sermayeyi hissedarlara iade edebilir, yeni hisseler çıkarabilir ve borçlanmayı azaltmak için varlıklarını satabilir.

Net borç, nakit ve nakit benzerlerinin toplam borçlardan (bilançoda gösterildiği gibi kredileri içerir) düşülmesiyle hesaplanır.

31 Aralık 2020

	31 Aralık 2020	31 Aralık 2019
--	-----------------------	-----------------------

Toplam borçlar	232.227.534	186.573.178
Eksi: Nakit ve nakit benzeri değerler (Dipnot 5)	(6.166.993)	(3.298.440)

Net borç	226.060.541	183.274.738
----------	-------------	-------------

Toplam özkaynaklar	83.835.557	51.690.664
--------------------	------------	------------

Borç/özkaynaklar oranı	270%	%355
-------------------------------	-------------	-------------

PINAR SU VE İÇECEK SANAYİ VE TİCARET A.Ş.

1 OCAK - 31 ARALIK 2020 DÖNEMİNE AİT FİNANSAL TABLOLARA İLİŞKİN AÇIKLAYICI DİPNOTLAR

(Tutarlar aksi belirtilmedikçe Türk Lirası ("TL") olarak ifade edilmiştir.)

DİPNOT 29 - FİNANSAL ARAÇLAR (GERÇEĞE UYGUN DEĞER AÇIKLAMALARI VE FİNANSAL RİSKTEN KORUNMA MUHASEBESİ ÇERÇEVESİNDEKİ AÇIKLAMALAR)

Gerçeğe uygun değer, bir finansal aracın zorunlu bir satış veya tasfiye işlemi dışında gönüllü taraflar arasındaki bir cari işlemde, el değiştirebileceği tutar olup, eğer varsa oluşan bir piyasa fiyatı ile en iyi şekilde belirlenir.

Finansal araçların tahmini gerçeğe uygun değerleri, Şirket tarafından mevcut piyasa bilgileri ve uygun değerlendirme metodları kullanılarak belirlenmiştir. Ancak, gerçeğe uygun değer tahmini amacıyla piyasa verilerinin yorumlanmasında muhakeme kullanılır. Buna göre, burada sunulan tahminler, Şirket'in bir güncel piyasa işleminde elde edebileceği değerlerin göstergesi olmayabilir.

Aşağıdaki yöntem ve varsayımlar, gerçeğe uygun değeri belirlenebilen finansal araçların gerçeğe uygun değerlerinin tahmininde kullanılmıştır:

Finansal varlıklar

Yılsonu kurlarıyla çevrilen döviz dayalı olan bakiyelerin gerçeğe uygun değerlerinin, kayıtlı değerlerine yaklaştığı kabul edilmektedir. Nakit ve nakit benzerleri gerçeğe uygun değerleri ile gösterilmektedir. Ticari ve ilişkili taraflardan alacakların rayiç bedellerinin, kısa vadeli olmaları sebebiyle gerçeğe uygun değerlerinin defter değerlerine yaklaştığı varsayılmaktadır. Satılmaya hazır finansal varlıklar gerçeğe uygun değerleri ile gösterilmektedir.

Finansal yükümlülükler

Banka kredilerinin gerçeğe uygun değerleri Dipnot 14'te açıklanmıştır.

Ticari borçlar, ilişkili taraflara borçlar ve diğer parasal yükümlülüklerin iskonto edilmiş kayıtlı değerleri ile birlikte gerçeğe uygun değerlerine yaklaşık tutarlar üzerinden gösterildiği tahmin edilmekte olup yılsonu kurlarıyla çevrilen döviz dayalı olan bakiyelerin gerçeğe uygun değerlerinin, kayıtlı değerlerine yaklaştığı kabul edilmektedir.

Aşağıda yer alan tablo gerçeğe uygun değeri ile taşınan ve gerçeğe uygun değeri değerlendirme yöntemiyle belirlenen finansal araçların analizini içermektedir. Gerçeğe uygun değer hesaplamaları aşağıda açıklanan aşamalar baz alınarak yapılmıştır:

- Belirli varlıklar ve yükümlülükler için, aktif piyasalardaki kote edilmiş fiyatlar (düzeltme yapılmamış) (Seviye 1).
- Seviye 1 içinde yer alan kote edilmiş fiyatlardan başka, varlık veya yükümlülükler için ya direkt (fiyat olarak) ya da dolaylı (fiyatlardan türetilerek) gözlenebilir girdiler (Seviye 2).
- Gözlenebilir bir piyasa verisi baz alınarak belirlenemeyen varlık ve yükümlülükler için girdiler (gözlenemeyen girdiler) (Seviye 3).

PINAR SU VE İÇECEK SANAYİ VE TİCARET A.Ş.
1 OCAK - 31 ARALIK 2020 DÖNEMİNE AİT
FİNANSAL TABLOLARA İLİŞKİN AÇIKLAYICI DİPNOTLAR

(Tutarlar aksi belirtilmedikçe Türk Lirası ("TL") olarak ifade edilmiştir.)

DİPNOT 29 - FİNANSAL ARAÇLAR (GERÇEĞE UYGUN DEĞER AÇIKLAMALARI VE FİNANSAL RİSKTEN KORUNMA MUHASEBESİ ÇERÇEVESİNDEKİ AÇIKLAMALAR) (Devamı)

Aşağıdaki tablo, Şirket'in 31 Aralık 2020 ve 2019 tarihleri itibarıyla makul değerinden hesaplanan varlıklarını açıklamaktadır:

31 Aralık 2020

	Seviye 1	Seviye 2	Seviye 3 (*)	Toplam
Finansal yatırımlar	6.396.924	-	8.470.928	14.867.852
Toplam varlıklar	6.396.924	-	8.470.928	14.867.852

31 Aralık 2019

	Seviye 1	Seviye 2	Seviye 3 (*)	Toplam
Finansal yatırımlar	1.329.139	-	6.215.062	7.544.201
Toplam varlıklar	1.329.139	-	6.215.062	7.544.201

(*)Seviye 3 Finansal Araçlar için lütfen Dipnot 27'ye bakınız.

31 Aralık 2020 ve 2019 itibarıyla gerçeğe uygun değerlerinde hesaplanan Şirket'in finansal olmayan varlıkları aşağıdaki gibidir:

31 Aralık 2020

	Seviye 1	Seviye 2	Seviye 3	Toplam
Maddi Duran Varlıklar:				
Araziler	-	18.795.000	-	18.795.000
Binalar, yeraltı ve yerüstü düzenleri	-	74.565.017	-	74.565.017
Makine, tesis ve cihazlar	-	179.048.106	-	179.048.106
Toplam varlıklar	-	272.408.123	-	272.408.123

31 Aralık 2019

	Seviye 1	Seviye 2	Seviye 3	Toplam
Maddi Duran Varlıklar:				
Araziler	-	17.100.000	-	17.100.000
Binalar, yeraltı ve yerüstü düzenleri	-	71.750.000	-	71.750.000
Makine, tesis ve cihazlar	-	115.449.342	-	115.449.342
Toplam varlıklar	-	204.299.342	-	204.299.342

PINAR SU VE İÇECEK SANAYİ VE TİCARET A.Ş.

1 OCAK - 31 ARALIK 2020 DÖNEMİNE AİT FİNANSAL TABLOLARA İLİŞKİN AÇIKLAYICI DİPNOTLAR

(Tutarlar aksi belirtilmedikçe Türk Lirası ("TL") olarak ifade edilmiştir.)

DİPNOT 30 - RAPORLAMA DÖNEMİNDEN SONRAKİ OLAYLAR

Şirketimiz Yönetim Kurulu'nun 03 Şubat 2021 tarihli toplantısında, Şirket Esas Sözleşmesinin 6.maddesinde belirtilen 50.000.000 TL tutarındaki kayıtlı sermaye tavanının 220.000.000 TL'na yükseltilmesi, 5 yıllık geçerlilik süresi 2021 yılı sonunda dolacağından, Şirketimiz kayıtlı sermaye tavanının geçerlilik süresinin 2021-2025 yıllarını kapsayacak şekilde uzatılmasını teminen, Şirket Esas Sözleşmesi'nin "Kayıtlı Sermaye" başlıklı 6. maddesinin tadiline ve Sermaye Piyasası Kurulu ile T.C. Ticaret Bakanlığı nezdinde gerekli izinlerin alınmasına ve konunun yapılacak ilk Genel Kurul'da pay sahiplerimizin onayına sunulmasına karar verilmiştir.

Belirtilen esas sözleşme değişiklik tasarısı 11 Şubat 2021 tarihinde SPK tarafından onaylanmış olup, T.C. Ticaret Bakanlığı'nın iznini takiben, yapılacak ilk Genel Kurul toplantısında pay sahiplerinin onayına sunulması öngörülmektedir.

.....

YATIRIMCILARA BİLGİ

Borsa

Pınar Su ve İçecek Sanayi ve Ticaret A.Ş. payları, Borsa İstanbul Ana Pazar'da PINSU sembolü altında işlem görmektedir.

Halka Arz Tarihi: 28.08.1987 (İlk İşlem Tarihi)

Olağan Genel Kurul Toplantısı

Pınar Su ve İçecek Sanayi ve Ticaret A.Ş. Yönetim Kurulunca alınan karar doğrultusunda, Şirket'in Olağan Genel Kurul Toplantısı 25 Mart 2021 Perşembe günü, saat 10:00'da, Yunus Emre Mah. Kemalpaşa Cad. No.317 Bornova/İZMİR adresindeki Pınar Süt Fabrikası'nda yapılacaktır.

Kâr Dağıtım Politikası

Pınar Su ve İçecek Sanayi ve Ticaret A.Ş.'nin Sermaye Piyasası Mevzuatı doğrultusunda hazırlanmış olan 2013 ve izleyen yıllara ilişkin Kâr Dağıtım Politikası 2013 yılı Olağan Genel Kurulu'nun onayına sunulmuş olup söz konusu bilgiye Şirket'in kurumsal internet sitesinde (www.pinar.com.tr) yer alan yatırımcı ilişkileri sayfasında Türkçe ve İngilizce olarak ulaşılabilir.

Şirketimizin 01.03.2021 tarihli Yönetim Kurulu Toplantısında, 2020 yılı faaliyetlerinin zarar ile sonuçlanmış olması nedeniyle kâr dağıtımını yapılmamasının Olağan Genel Kurul'un tasvibine sunulmasına karar verilmiştir.

Yatırımcı İlişkileri

Pınar Su ve İçecek Sanayi ve Ticaret A.Ş.
Yatırımcı İlişkileri Bölümü
Kemalpaşa Mah. Kemalpaşa Cad. No.262 Bornova - İzmir
Tel: (232) 436 52 50 ve (232) 495 00 00
Faks: (232) 484 17 89
E-posta: yatirimciiliskileri@pinarsu.com.tr

Pınar Su yatırımcı ilişkileri internet sayfasına ulaşmak için:



Pınar Su Paylarının Performansı

