

PINAR SU VE İÇECEK FAALİYET RAPORU

2023



Yaşar

daha iyi bir yaşam için

Raporun İlgili Olduğu Hesap Dönemi

01.01.2023 - 31.12.2023

Ticaret Unvanı

Pınar Su ve İçecek Sanayi ve Ticaret A.Ş.

Ticaret Sicil ve Numarası

İzmir Ticaret Sicili 45707-K-2016

Kayıtlı Sermaye Tavanı

220.000.000 TL

Çıkarılmış Sermaye

94.762.708,45 TL

İletişim Bilgileri

Merkez

Kemalpaşa Mah. Kemalpaşa Cad.

No: 262 Bornova/İzmir

Tel: (232) 436 52 50

Faks: (232) 436 52 04

E-posta: info@pinarsu.com.tr

Genel Müdürlük

Kemalpaşa Mah. Kemalpaşa Cad.

No: 262 Bornova/İzmir

Tel: (232) 436 52 50

Faks: (232) 436 56 80

İnternet Sitesi ve Sosyal Medya

www.pinarsu.com.tr

www.facebook.com/pinarsuofficial

www.x.com/pinarsuofficial

www.instagram.com/pinarsuofficial

www.linkedin.com/company/pinar-su-icecek

www.instagram.com/pinarfii

www.pinar.com.tr

instagram.com/pinarlayasam

facebook.com/pinarlayasam

x.com/pinarlayasam

İçindekiler

Yönetim Kurulu Başkanı'nın Mesajı	4
Yönetim Kurulu	6
Üst Yönetim ve Komiteler	7
Şirket Profili	8
Şirket Ortaklık Yapısı	8
Yaşar Topluluğu	9
Üretim Yolculuğunun Satır Başları	9
Bir Bakışta Pınar Su ve İçecek 2023	10
Rekabet Üstünlükleri	12
Sektöre Bakış	14
2023 Faaliyetleri	16
Tedarikçi İlişkileri	18
Pınar Su ve İçecek Ürünleri	19
Trendleri Takip Eden Yenilikler	20
Pınar Su ve İçecek Müşterileri ve Tüketicileri	22
Pınar Su ve İçecek Ailesi	26
Sürdürülebilirlik Yaklaşımı	28
Kurumsal Sosyal Sorumluluk	34
Kurumsal Yönetim Uygulamaları ve Finansal Bilgiler	36

Yönetim Kurulu Başkanı'nın Mesajı

Sürdürülebilir bir gelecek için çalışmaya devam eden Pınar Su ve İçecek, doğal kaynakları verimli kullanmaya özen gösteriyor.

Değerli Paydaşlarımız,

Geniş bir vizyonun ve cesur bir kararın eseri olan Cumhuriyetimizin 100.yılıni tüm çalışanlarımızla heyecanla, coşkuyla ve gururla kutladığımız 2023 yılını, Cumhuriyetimizin ve Topluluğumuzun geleceği için yeni hedefler ve idealler belirleyerek tamamladık. Türkiye Cumhuriyeti'nin daima var olmasını, her anlamda gelişmesini ve nice yüzyıllara ulaşmasını diliyorum.

2023 yılında ülke olarak büyük bir depremle sarsıldık. Onbinlerce vatandaşımızı kaybettiğimiz deprem felaketinin yaralarını millet olarak birbirimize sarılarak, dayanışma içinde hareket ederek sarmaya çalıştık, halen de çalışıyoruz. Depremin yaşandığı ilk günlerde Yaşar Topluluğu olarak da büyük bir kayıp yaşadık. Topluluğumuzun Kurucusu ve Onursal Başkanı, babamız Selçuk Yaşar'ı sonsuzluğa uğurladık. Yaşar Topluluğu, O'nun değerleri ve "Bilim Birlik Başarı" ilkeleri ışığında aydınlanan yolda geleceğe başarıyla yürümeye devam edecek. Babamız Selçuk Yaşar'ı rahmetle, saygıyla ve minnetle anıyorum.

Türkiye'yi 40 yıl önce ambalajlı su kavramıyla tanıştıran Şirketimiz, ülkemizin uluslararası pazarlarda yer alan güçlü markalarından biri olarak bizi gururlandırıyor. Pınar Su ve İçecek, 2023 yılında 338 bin tonluk satış tonajına ulaştı. Şirketin net satış cirosu 1,2 milyar TL olarak gerçekleşti.

2023 yılında Türkiye'den yapılan toplam su ihracatının %14'ünü gerçekleştirdiğimizi gururla söyleyebilirim. 22 ülkeye yaptığımız 46 bin tonluk ihracatla 7,1 milyon Dolar gelir elde ettik.

2023 yılında da iş sonuçlarımız, elbette tüketicilerimiz ile kurduğumuz yakın ilişki ve trendleri takip eden yeniliklerimiz doğrultusunda gerçekleşti. Sağlığı, güvenilirliği ve toplumsal fayda sağlamayı üretim prensiplerinin merkezine konumlandıran Pınar Su ve İçecek, geleceğe ve değişime doğru adımlar atmaya devam etti.

Dijital dönüşümü faaliyetlerinin odağına alan, 2012'de Türkiye'de ilk kez online damacana su siparişi uygulamasını hayata geçiren şirketimiz, bu alandaki yeniliklerine her yıl olduğu gibi 2023'te de devam etti ve tüketicilerin sık kullandığı bir mecra olan Whatsapp üzerinden destek hattını kurdu. Bu kanal aracılığıyla müşterilerin markaya en hızlı şekilde ulaşabilmesi, taleplerini ve şikayetlerini iletebilmesi sağlandı. Bununla beraber, Türkiye'nin en büyük ve en çok tercih edilen e-ticaret kanallarında; damacana, pet ve içecek ürünlerin satışına başlandı. Bu e-ticaret platformlarında sahada gönderim yapan görevliyle sipariş veren son kullanıcının birbirlerinin iletişim bilgilerini görmeden irtibat kurabilmesi, müşteri memnuniyetinin yanı sıra bilgi güvenliğini de sağlayan bir geliştirme oldu.

Tüketicilerin beklentileri ve kampanyalı ürün tercihinin artması doğrultusunda Pınar Su ve İçecek, Yaşam Pınarım uygulaması üzerinden yıl boyunca tüketicilerin bütçesine katkı sağlayacak ön ödemeli damacana paketlerini pazara sundu. Tüketicilerin uzun dönemli fiyat artışlarından korunması amacıyla hayata geçirilen bu paket kampanyalar, sadakat oranlarını da düzenli olarak artırdı.

Özellikle pandemi sonrasında ev dışı tüketim kanalındaki büyüme trendlerini takip ederek bu satış kanalına hitap eden cam şişe su, pet ambalajlı sular, limonata ve diğer içecek kategorileriyle otel, restoran ve kafe gibi noktalara özel çalışmalar gerçekleştirdik.

Bu çalışmalar sonucunda 2023 yılında ev dışı tüketim satışlarında %65 artış sağlandı. Bu kanalın ihtiyaçları göz önünde bulundurularak pazara sunulan, mide ve sindirim sistemi için gerekli miktarda bikarbonatı barındıran Sparkling ailesi 0,33 ve 1 ltlik şişeleri ile bu kanalda da büyük ilgi gördü. Ayrıca yeni trendler doğrultusunda ambalaj değişikliğine giden Frieri ve Fonksiyonel İçecek ailesi de fuarlar ve çeşitli etkinlikler başta olmak üzere kafe, restoran ve otellerin bar ve içecek menülerine zenginlik kattı.



E. Feyhan Yaşar
Yönetim Kurulu Başkanı

Pınar Su ve İçecek olarak, gezegenimize ve topluma karşı sorumluluğumuzun farkındayız. Yaşar Topluluğu'nun sürdürülebilirlik stratejisi ve anlayışı doğrultusunda yönettiğimiz sürdürülebilirlik çalışmalarımızın çevresel boyutunda enerji, su ve atık yönetimini odağımıza alıyor, tüm bu çalışmalarımızla çevreye olan etkimizi yönetiyoruz. Çabalarımızın sonucu olarak; 2022'de 16,03 bin metreküp olan atık su miktarını 2023 yılında 14,75 bin metreküpe indirmeyi başardık. 2023 yılı toplam atık su miktarı bir önceki yıla göre %8, birim üretim başına ise %8,6 azaltıldı. Bu yıl gerçekleşen sera gazı emisyon yoğunluğunu baz yıl 2010'a kıyasla %15,3 oranında azalttık. Baz yıla göre birim üretim başına elektrik tüketimi azaltımı ise %16,5 olarak gerçekleşti.

Diğer taraftan yeni yatırımlarımızla rekabet gücümüzü artırmaya devam ettik. Dijitalleşme yatırımımız ile, Yaşar Topluluğu'nun "Dijital Dönüşüm" sürecinde yer alan SAP S4/ HANA Cloud Dönüşüm Projesi "PROJE FENİKS" kapsamında, yeni nesil SAP teknolojileriyle uçtan uca tüm süreçlerimizi yeniliyoruz. Bu sayede Pınar Su ve İçecek olarak, modern, veriye dayalı, iyi tahminler yapabilen, anlık raporlama ve analiz sunan bir yapıyı hayata geçiriyoruz.

Cumhuriyetimizin 100.yılıni çalışanlarımızla birlikte coşkuyla kutladık. Geleceğimiz olan gençlerin ve çocukların gelişimi için toplumsal katkı çalışmalarımıza devam ediyoruz. Toplum için, Pınar Çocuk Tiyatrosu, Uluslararası Pınar Resim Yarışması, KSK sponsorluğu gibi Pınar markamızla özdeşleşen toplumsal katkı çalışmalarımızı pek çok alanda sürdürüyoruz.

Pınar Su ve İçecek ailesi olarak daha güzel bir gelecek yaratma idealimize ulaşmak için birlikte yürüdüğümüz tüm paydaşlarımıza, çalışanlarımıza, hissedarlarımıza, bayilerimize, tedarikçilerimize, iş ortaklarımıza ve çalışanlarımıza teşekkür ederim.

Saygılarımla,

E. Feyhan Yaşar

Yönetim Kurulu Başkanı

Yönetim Kurulu



E. FEYHAN YAŞAR
YÖNETİM KURULU BAŞKANI



İDİL YİĞİTBAŞI
YÖNETİM KURULU BAŞKAN VEKİLİ



NALAN ERKARAKAŞ
BAĞIMSIZ YÖNETİM KURULU ÜYESİ



DAMLA TOLGA BİROL
BAĞIMSIZ YÖNETİM KURULU ÜYESİ



YILMAZ GÖKOĞLU
YÖNETİM KURULU ÜYESİ



HAKKI HİKMET ALTAN
YÖNETİM KURULU ÜYESİ



HÜSEYİN KARAMEHMETOĞLU
YÖNETİM KURULU ÜYESİ

** Yönetim Kurulu öz geçmişleri sayfa 37-39'da yer almaktadır.

Yetki Sınırları:

Gerek Yönetim Kurulu Başkanı ve gerekse Yönetim Kurulu Üyeleri, Türk Ticaret Kanunu'nun ilgili maddelerinde ve Esas Sözleşmemizin 12. ve 13. maddelerinde belirlenen yetkilere haizdirler.

Üst Yönetim ve Komiteler

YÖNETİM KURULU VE GÖREV SÜRELERİ

ADI SOYADI	UNVANI	GÖREV SÜRESİ
E. FEYHAN YAŞAR	YÖNETİM KURULU BAŞKANI	29.03.2023 - 29.03.2024
İDİL YİĞİTBAŞI	YÖNETİM KURULU BAŞKAN VEKİLİ	29.03.2023 - 29.03.2024
NALAN ERKARAKAŞ	BAĞIMSIZ YÖNETİM KURULU ÜYESİ	29.03.2023 - 29.03.2024
DAMLA TOLGA BİROL	BAĞIMSIZ YÖNETİM KURULU ÜYESİ	29.03.2023 - 29.03.2024
YILMAZ GÖKOĞLU	YÖNETİM KURULU ÜYESİ	29.03.2023 - 29.03.2024
HAKKI HİKMET ALTAN	YÖNETİM KURULU ÜYESİ	29.03.2023 - 29.03.2024
HÜSEYİN KARAMEHMETOĞLU	YÖNETİM KURULU ÜYESİ	29.03.2023 - 29.03.2024

Kurumsal Yönetim Derecelendirme:

Pınar Su ve İçecek'in kurumsal yönetim derecelendirme notu 2023 yılında 10 üzerinden 9,55 olarak teyit edilmiştir.

▶ ÜST YÖNETİM	ADI SOYADI	GÖREVİ
	KORAL KALPAKLIOĞLU	GENEL MÜDÜR
	UFUK ATİK	MALİ İŞLER VE FİNANS DİREKTÖRÜ
▶ DENETİMDEN SORUMLU KOMİTE	ADI SOYADI	GÖREVİ
	NALAN ERKARAKAŞ	BAŞKAN
	DAMLA TOLGA BİROL	ÜYE
▶ KURUMSAL YÖNETİM KOMİTESİ	ADI SOYADI	GÖREVİ
	NALAN ERKARAKAŞ	BAŞKAN
	DAMLA TOLGA BİROL	ÜYE
	YILMAZ GÖKOĞLU	ÜYE
	ONUR ÖZTÜRK	ÜYE
▶ RİSKİN ERKEN SAPTANMASI KOMİTESİ	ADI SOYADI	GÖREVİ
	DAMLA TOLGA BİROL	BAŞKAN
	NALAN ERKARAKAŞ	ÜYE
	HAKKI HİKMET ALTAN	ÜYE

Şirket Profili

Pınar Su ve İçecek, faaliyette olduğu 40 yıldır en modern teknolojilerden yararlanarak üretimine devam ediyor.

Pınar Su ve İçecek, kurulduğu 1984 yılından bu yana sektörünün en güçlü oyuncularından biri oldu. Türkiye’yi ilk kez ambalajlı su kavramıyla tanıştıran, yerel ve uluslararası pazarlarda ilgi gören Pınar Su ve İçecek, ulusal düzeyde satış yapan global menşeli firmalar arasında %100 Türk sermayeli şirket olarak öne çıkıyor. Şirket, geçmişten bugüne sürdürülebilir büyümesini devam ettirerek 2023 yılını da birçok alanda gerçekleştirdiği yatırımlarla kapattı. Üretimden paketlemeye tüm süreçlerde sürdürülebilirliğe odaklanan şirket, pazara kazandırdığı yeni ürünler, fonksiyonel içecek gamında yaptığı yenilikler ve ambalaj değişiklikleriyle 2023 yılında hedeflerini gerçekleştirmeyi başardı. 2023 yılını bir önceki yıla göre ciroda %9 oranında büyüme ile kapattı.

Üretim yolculuğuna “Pınar Su” adıyla başlayan Şirket, su üretiminde uzun yıllara dayanan tecrübesini içecek sektörüne de taşımayı hedefleyerek, 2019 yılında ismini “Pınar Su ve İçecek” olarak değiştirdi. Bu değişimden sonra Şirket, yenilikçi ürünler geliştirerek kısa süre içinde geniş bir ürün yelpazesine sahip oldu. Zaman içerisinde birçok yeni ve farklı ihtiyaca yanıt veren ürünü tüketicinin beğenisine sunarak içecek sektöründe de iddialı olduğunu kanıtladı.

E-ticaret’in giderek daha fazla önem kazanması ve artan dijitalleşme sebebiyle son yıllarda bu alanlara daha fazla yatırım yapan Pınar Su ve İçecek, müşteri ilişkilerini

güçlendirmek ve müşteri deneyimini daha da iyileştirmek için dijital mecralara yöneldi. Bu doğrultuda Şirket, dijitalleşmeye uyum sağlayarak geleneksel satış kanalları dışında farklı satış platformlarında iş birliği yapmaya başladı.

SON TEKNOLOJİYLE HİJYEN ODAKLI ÜRETİM

Kalite ve hijyen kriterleri, Pınar Su ve İçecek’in üretim stratejisinin temelini oluşturuyor. Bu doğrultuda tüm dolum tesislerinde dünyanın en gelişmiş teknolojilerinden yararlanan Pınar Su ve İçecek, steril hava ile pozitif basınçlandırılmış, dışarıdan hava girişi engellenmiş, havası sürekli temizlenen tam hijyenik ortamlarda dolum yapıyor.

Suyun kaynağından alınıp şişelenmesi ve nihai tüketiciye ulaştırılması da dahil olmak üzere, üretimin her aşamasında yüksek standartları benimseyen Şirket, kalite süreçlerinde fiziksel, kimyasal ve mikrobiyolojik testler yapıyor. Uluslararası kalite standartlarıyla uyumlu yüksek kalite ve lezzete sahip su ve içecek üreten Şirket, “Önce Tüketicilerimiz ve Müşterilerimiz” sloganını benimsiyor.

Uluslararası Sağlık ve Gıda Güvenliği Uygunluk Belgesi’ni (NSF) almaya hak kazanan ilk Türk içecek markası olan Pınar Su ve İçecek, kaliteli üretim, tüketici memnuniyetini yükseltme ve sürdürülebilir büyüme odaklı iş anlayışıyla günden güne daha da büyüyor.

Ortaklık Yapısı

Pınar Su ve İçecek’in payları Borsa İstanbul Ana Pazar’da “PINSU” sembolü ile işlem görmektedir. Şirket paylarında herhangi bir imtiyaz bulunmamaktadır.

PAY SAHİBİ	PAY ORANI (%)	PAY TUTARI (TL)
YAŞAR HOLDİNG A.Ş.	58,00	54.960.343,68
PINAR SÜT MAMULLERİ SANAYİİ A.Ş.	8,77	8.314.575,66
DİĞER	33,23	31.487.789,11
TOPLAM	100,00	94.762.708,45



Pay verileri ve yatırımcı açıklamalarına QR code’u telefonunuza okutup ulaşabilirsiniz.

Yaşar Topluluğu

Pınar Su ve İçecek, “Durmaksızın çalışmak, üretmek, ülkesine yararlı olmak” prensibi ve “daha iyi bir yaşam sunma” idealiyle Türkiye ekonomisine, topluma ve çevreye değer katan Yaşar Topluluğu’nun bir üyesi olarak faaliyetlerine devam ediyor.

Topluluk, bugün 21 şirketi, 25 fabrika ve tesisi, 2 vakfı ve 7.500 çalışanı, 1.000’i aşkın bayisi ve tüm faaliyetleriyle ulaştığı 200.000’i aşkın satış noktasıyla ülke ekonomisinin lider sanayi topluluklarından biri olmayı sürdürüyor.

Farklı Sektörlerde Öncü Markalar

Yaşar Topluluğu, aidiyeti yüksek çalışanları ve iş ortaklarıyla ulusal ve uluslararası pazarlarda güçlü markalar yaratmayı, ürün ve hizmetler sunmayı sürdürüyor. Ana iş kolları olan gıda, içecek ve boya sektörlerinin yanında ticaret ve hizmet ile temizlik kağıtları sektörlerinde de faaliyette olan Yaşar Holding iştiraklerinden Pınar Süt, Pınar Et, Pınar Su ve İçecek, Dyo Boya, Viking Kağıt ve Altın Yunus Çeşme’nin payları, Borsa İstanbul’da işlem görüyor.

Tüm faaliyetlerinin çevreye olan etkisini kontrol ederek en aza indirmeyi hedefleyen Topluluk, tüm paydaşlarını sürdürülebilirlik anlayışı ve hedeflerine ortak etmeyi ve yarattığı etkiyi büyütmeyi hedefliyor. Yaşar Topluluğu, “Önce Tüketicilerimiz ve Müşterilerimiz”, “Operasyonel Mükemmeliyetçiliğimiz”, “İnsan Kaynağımız”, “Etik Duruşumuz”, “Çevresel ve Sosyal Sorumluluğumuz” değerlerini kurumsal değerleri olarak benimseyerek Türkiye ve dünya için değer yaratmaya, tüm paydaşlarına daha iyi bir yaşam sunmak için çalışmaya devam ediyor.



[Yaşar Topluluğu](#) hakkında detaylı bilgiye buradan ulaşabilirsiniz.

Üretim Yolculuğunun Satır Başları

Türkiye’nin ilk ambalajlı suyu **1984** yılında Pınar Şaşal markasıyla tüketiciyle buluştu. **1985** yılında tek yönlü ambalaj ilk kez kullanıldı ve aynı yıl Almanya’ya ilk ihracat gerçekleştirildi. Aydın Bozdoğan’da ikinci fabrika **1996** yılında açıldı ve Pınar Madran müşterilerin beğenisine sunuldu. **2003** yılında Sakarya ve Isparta kaynakları satın alınarak Marmara Su kuruldu. Bu iki yeni kaynaktan Pınar Yaşam Pınarım ve Pınar Denge markalı ürünler tüketicilerin beğenisine sunuldu. **2005** yılında Aydın Bozdoğan’da kurulu Pınar Madran tesisi, yapılan ilave yatırımlarla genişletildi. **2007** yılında Pınar Madran, NSF International Kalite Sertifikası alan ilk Türk içeceği oldu. **2011** yılında Isparta’da Toros’tan Akçaağaç’a kaynak değişikliği yapıldı. **2012** yılında Türkiye’de ilk defa online damacana su sipariş sistemi oluşturuldu. Bursa / İnegöl’de Uludağ kaynağı yatırımı tamamlanarak **2016** yılında faaliyete geçti. **2017** yılında yapılan yatırımların ardından kaynak suyu dolumuna ek olarak gazlı ve gazsız meyveli içecek üretim kabiliyeti kazanıldı. Şirket’in ticari unvanı **2019** yılında “Pınar Su

ve İçecek” olarak yenilendi. Aynı yıl Türkiye’nin ilk vegan sertifikalı ve cam şişeli fonksiyonel içeceği olan Pınar Yeni Nesil Yaşam Pınarım ürün ailesi tüketicilerin beğenisine sunuldu. Pınar Su ve İçecek, **2020** yılında sektöründe Karbon Nötr Sertifikalı ürün sahibi ilk su ve içecek firması oldu. **2021** yılında Uludağ tesisinde 0,33L - 1L - 1,5L üretim hattı kurulum faaliyetine başlandı. **2023** yılında Pınar Su Whatsapp destek hattı devreye alındı. Pınar Su ve İçecek bünyesinde çalışan, bölgelerde direkt satış yapan ekipler kuruldu.



Pınar Su ve İçecek’in başarı yolculuğunu anlatan videoyu buradan izleyebilirsiniz.

Bir Bakışta Pınar Su ve İçecek 2023

Pınar Su ve İçecek, geçmişten gelen 40 yıllık birikimini geleceğe güvenle, özenle, adım adım taşımaya devam ediyor.



**Yıllık
Sektörel Birikim**



Bayi



**Ortalama Çalışan
Sayısı**

MÜŞTERİ DENEYİMİ

Şirket, 2023 yılında "Yaşam Pınarım" mobil uygulamasına yeni özellikler ekledi. Bu sayede kullanıcılara daha iyi bir alışveriş deneyimi sunulmaya başlandı.

2023'te yazılım geliştirme yatırımlarını hızlandırıldı. E-posta gönderimi, mobil uygulama, çağrı merkezi gibi tüm iletişim kanalları tek çatı altında toplandı.

Böylece müşteri deneyiminin daha da iyileştirilip geliştirilmesi hedeflendi.

YILLIK ÜRETİM KAPASİTESİ

2
MİLYON
TON

CİRO

1.2
MİLYAR
TL

BRÜT KÂR

524,3
MİLYON
TL

YATIRIM HARCAMASI

21
MİLYON
TL

İHRACAT

22
ÜLKEYE

YURT DIŞI SATIŞ PAYI

%17,2

DEĞİŞİM VE DÖNÜŞÜM YILI

DİJİTAL DÖNÜŞÜM

Pınar Su ve İçecek, "Proje Feniks" ile yeni nesil SAP teknolojileriyle uçtan uca tüm süreçlerde veriye dayalı, iyi tahminleme yapabilen, anlık raporlama ve analiz sunan bir yapıyı hayata geçirmek üzere çalışmalarına başladı.

KÜLTÜREL DÖNÜŞÜM

Yıl boyunca farklı eğitimlerle mesleki ve kişisel gelişimi desteklenen çalışanlar için "Rekabet Hukuku Uyum" programı başlatıldı. Program kapsamında Rekabet Hukuku farkındalık eğitimleri gerçekleştirildi.

GİRİŞİMCİLİK VE İNOVASYON

Beslenme trendleri ve tüketici tercihleri yakından takip edilerek vegan beslenmeyi tercih eden tüketiciler için ürün geliştirme süreçlerine ve ürünlerdeki şeker oranını azaltma çalışmalarına hız verildi.

SÜRDÜRÜBİLİRLİK

2023 yılında ürün shrink paketlemelerinde gerçekleştirilen optimizasyon çalışmaları ile içecek grubunda birim ürün başına %15,1 ila %24,2 oranında daha az plastik kullanıldı. *Sürdürülebilirlik çalışmaları hakkında detaylı bilgileri raporun ilgili bölümünde bulabilirsiniz.*

Pınar Su ve İçecek'in üyesi olduğu Yaşar Topluluğu, "Geleceğe güçlü ilerleyen bir topluluk" olma hedefi doğrultusunda grubu geleceğe taşıyacak dönüşüm projelerini hayata geçirdi. Süregelen değişim ve dönüşüm çalışmaları güçlenerek devam ederken, Grup şirketleri yeni plan ve projelerle geleceğe yürüyor.

2050 yılına kadar karbon nötr kuruluş olma hedefini açıklayan Pınar Su ve İçecek, iş süreçlerini sürdürülebilirlik hedefleri paralelinde tasarlarken teknolojiyi yakından takip ederek üretim kalitesini artırmaya yönelik yeni donanımları tesislerine entegre etmeye devam ediyor.

2023 YILI FİNANSAL PERFORMANS

(Milyon TL)	01.01.2023-31.12.2023	01.01.2022-31.12.2022
Net Satışlar	1.207,50	1.108,1
Brüt Kâr Tutarı	524,3	373,8
Brüt Kâr Marjı	%43,4	%33,7

(Milyon TL)	31.12.2023	31.12.2022
Özkaynaklar	1.121,0	939,9
Aktifler	1.867,9	2.038,3
Toplam Yükümlülükler/Özkaynak Oranı	0,60	1,17

Rekabet Üstünlükleri

Uluslararası kalite standartlarına uygun üretimi ve müşteri ihtiyaçlarına odaklı ürünleriyle Pınar Su ve İçecek, sektöründe fark yaratmaya devam ediyor.



DENEYİMLİ, GÜÇLÜ VE GÜVENİLİR MARKA

40 yıllık sektörel deneyim

Türkiye'nin ilk ambalajlı su markası

Sürekli artan müşteri memnuniyeti ve müşteri deneyimi anlayışı

Dijitalleşme ve çağın yeniliklerine hızla adaptasyon

Çevre ve insan sağlığına duyarlı üretim



Farklı iecek gruplarında liderlik hedefiyle alıřmalarına devam eden řirket, uzun yıllara dayanan üretim geleneđini kusursuz müşteri deneyimi ilkesiyle birleřtiriyor. Böylece, katma deđerli ürünlerini yerli ve yabancı pazarlarda tüketicileriyle buluřturuyor.

GENİř ÜRÜN YELPAZESİ

- Tüketiciler ihtiyaları ve deđiřen trendler iřıđında tasarlanmış damacana, pet gibi farklı ambalaj ve hacimlerdeki SKU'larda üretim
- Dođal kaynak suyu ve meyve suyu konsantreleri birleřimiyle sunulan řekerli ve řekersiz Pınar Frii ürün ailesi
- İhtiyaca yönelik fayda sunan fonksiyonel iecek ailesi
- řekerli ve řekersiz Limonata
- řeftali ve Limon Aromalı Pınar Sođuk ay
- Pınar Premium Gazlı Su (Sparkling Water) – Bikarbonat ve Karbondioksitle Zenginleřtirilmiř Su
- Sofralarda řıklık yaratan görünümlüyle Pınar Premium Pet Su

GÜVENİLİR ÜRETİM KALİTESİ

- 40 yıllık üretim deneyimi
- Türkiye'nin en iyi kaynaklarından dođal ve hijyenik kořullarda elde edilerek pazara sunulan uluslararası standartlardaki kaynak suyu
- Güçlü ve geliřmiř üretim yeteneđiyle tüm ambalaj seeneklerinde (pet, polikarbon damacana, cam damacana ve cam) ürün sunabilme kapasitesi
- Ultra-hijyenik üretim teknolojisi
- Tüm tesislerde kalite, gıda güvenliđi, evre ve iř güvenliđi yönetim sistemleri belgeleri
- Tüm tesislerde Sıfır Atık Belgesi



GÜÇLÜ DAđITIM VE HİZMET AđI

- Hedef pazarlara yakın kaynaklardan yapılan üretimin sağladığı lojistik avantaj
- Yaygın bayilerden oluřan güçlü satıř ve dađıtım ađı ile Türkiye genelinde kolay ulařılabilirlik
- Kullanıcılarına özel kampanyalar ve avantajlı fiyatlar sunan Yařam Pınarım mobil uygulaması
- “Online” sipariř sistemini hayata geiren ve günden güne geliřtiren ilk su markası
- Mobil sipariř uygulamalarında kredi kartıyla temassız ödeme imkânı sunan ilk su markası
- Güçlü kurumsal iř birlikleri
- E-ticaret satıř kanalları
- EDT ve HORECA kanalında güçlü ve yaygın hizmet
- Müřteri memnuniyetini yükseltmek, taleplere ve sorulara hızlı yanıt verebilmek amacıyla hayat geirilen WhatsApp destek ve sipariř hattı
- Markanın kendi insan kaynađı ve lojistik gücüyle gerekleřtirdiđi, günden güne yaygınlařtırdıđı güçlü ve direkt dađıtım kanalı

Sektöre Bakış

Ambalajlı su perakende sektörü 2023 yılında büyüme trendini sürdürerek 14 milyon 963 bin TL büyüklüğe ulaştı.

Son yıllarda artan sağlıklı beslenme trendlerinin etkisi içecek sektöründe de 2023 yılı boyunca kendini hissettirdi. Tüketici davranışları üzerine yapılan araştırmalar, Türkiye’de ve dünyada beslenme tercihlerinin her geçen gün değiştiğini gösteriyor. Pandemi ile birlikte yükselen trend haline gelen “sağlıklı ve zinde olma, hissetme hali” (wellness) beslenme alışkanlıklarına da etki etmeye başladı. Bu bilincin artmasıyla raflarda yer alan sağlıklı yiyecek ve içeceklerin çeşitleri ile bu içeceklere yönelik talep her geçen gün artmaya devam ediyor.

Sağlığa yönelik bu farkındalıklarla beraber su tüketiminin artmasıyla ambalajlı su perakende sektörü de büyüme trendini sürdürerek 2023 yılında 14 milyon 963 bin TL büyüklüğe ulaştı. Sektör, 2022 yılına göre %73 büyüme sağladı. Tonaj bazında 2023 yılında 4 milyon 252 bin litrelik büyüklüğe erişen pazar 2022 yılına göre ise %88 büyüdü.

Pınar Su ve İçecek ise 2023’te toplam perakende pazarında tonaj olarak %23 büyümeyi başardı. Şirket, ambalajlı su pazarında ciro bazında ilk 10 firma arasında yer almaya devam etti (Nielsen Perakende Paneli, Aralık 2023).

Pınar Su ve İçecek, tüm içeceklerini uluslararası düzeyde kabul gören, vegan-vejetaryen ürün ve hizmetleri etiketlemekte kullanılan V-Label sertifikalı olarak üretiyor.

Tüketiciler, katkısız, şekersiz, doğal içerikli, az kalorili ve vegan özellikteki içecek arayışını 2023’te de sürdürdü. Giderek artan bu tercihler doğrultusunda küresel fonksiyonel içecek pazarının 2030 yılına kadar yıllık %5,9 büyümeyle yaklaşık 200 milyon Dolara ulaşacağı tahmin ediliyor (ResearchAndMarkets).

Değişen Beslenme ve Tüketim Tercihleri

Doğal kaynak suyunun bulunduğu içecekler, içeriğine günlük alınması gereken vitamin ve mineral gruplarının da eklenmesiyle su ihtiyacını karşılamadan ötesinde faydalar



sağlıyor. Sağlıklı yaşam trendinin yanı sıra duygusal, sosyal ve ekonomik faktörlerin de etkisiyle “veganlık” ve “vejetaryenlik” popüler beslenme tercihlerinden biri haline geldi. Son üç yılın verileri karşılaştırıldığında “Bu beslenme şekillerini tercih edebilirim” diyenlerin oranı iki katına yükseldi. (Marketing Türkiye, Aralık 2023 Vegan ve Vejetaryenlik Araştırması).

Tüketici trendlerini üretim ve ürün geliştirme süreçlerinin her aşamasında göz önünde bulunduran Pınar Su ve İçecek, 2023 yılında gerçekleştirdiği Ar-Ge çalışmalarına bu doğrultuda yön verdi. Şirket, yıl boyunca yaptığı çalışmalar sonucunda portföyüne yeni ürünler ekledi ve mevcut ürünlerini tüketici beklentilerine uygun olarak geliştirmeye devam etti. Özellikle fonksiyonel içecek kategorisinde iddialı “Pınar Yeni Nesil

Yaşam Pınarım" ürün ailesi piyasaya sürüldüğü ilk andan bu yana tüketicilerden yoğun ilgi görüyor. Benzer geliştirme çalışmaları fonksiyonel içecek grubunun yanı sıra gazlı ve gazsız diğer tüm kategorilerde müşteri beklentilerine uygun olarak devam ediyor.

Pınar Su ve İçecek, tüketicilere güvenli, kaliteli ve sağlıklı içecek sunma hedefinin yanı sıra üretim ve ambalaj süreçlerinde de insan sağlığını ve çevreyi önceliğine alıyor. Şirket, sağlıklı içeriklerin yanı sıra kullanımı kolay, çevreci, doğal ve geri dönüşümlü ambalaj tercihlerini yeni ürünlerinde ön planda tutmaya devam ediyor.

Pınar Su ve İçecek, ayrıca tüm içeceklerini uluslararası düzeyde kabul gören, vegan-vejetaryen ürün ve hizmetleri etiketlemekte kullanılan V-Label sertifikalı olarak üretiyor.

Uluslararası Standartlara Uyumlu Üretim

İş süreçlerinde sürdürülebilir ve sorumlu üretim yaklaşımını benimseyen Pınar Su ve İçecek, doğal kaynakların korunması ve verimli kaynak kullanımı konusunda hassasiyetle çalışıyor. Şirket, sorumlu üretici anlayışıyla, çevreye ve doğaya saygılı üretim yaparak, atıkların kaynağında azaltılması ve üretimde oluşan atıkların etkin biçimde geri dönüşüm sistemlerine dahil edilmesi konusunda son derece titiz davranıyor. Pınar Su ve İçecek, uluslararası standartlara uygun olarak geliştirilmiş tesislerinde, suyun kaynağındaki doğal yapısını bozmadan hijyenik koşullarda üretim yapıyor.

DOLUM TESİSLERİ

Pınar Su ve İçecek, tüm dolum tesislerinde en güncel teknolojilerden yararlanıyor.

ULUDAĞ

Bursa-Uludağ, lezzet ve zengin içerik yönünden Türkiye'nin en kaliteli su kaynaklarından biri olarak kabul ediliyor. Faaliyetine 2015 yılında başlayan Bursa Uludağ tesisi, Bursa-İnegöl sınırlarında yer alıyor. Ormanlık dağların eteğinde, 1.600 metre yükseklikte bulunan su kaynaklarına sahip olan tesis, yerleşim bölgelerinden oldukça uzakta konumlanıyor. Enerji ve üretim verimliliği sağlayan alt yapısıyla Endüstri 4.0 standartlarında modern üretim hatlarına sahip olan tesisin 822 bin ton/yıl kurulu kapasitesi bulunuyor.

Pınar Uludağ

Sülfat	3,90 mg/L
Sodyum	4 mg/L
Klorür	0,99 mg/L
pH	7,37
İletkenlik	71,9 µS/cm

MADRAN

Pınar Su ve İçecek Madran kaynağı, Türkiye'nin en kaliteli kaynakları arasında gösteriliyor. Aydın-Bozdoğan'da, yerleşim bölgelerinden uzakta konumlanan tesisin su kaynağı, yaklaşık 1.000 metre yükseklikte yer alıyor. Yıllık dolun kapasitesi 550 bin ton olan tesiste, kaynak suyu dolununun yanı sıra gazlı ve gazsız içecek üretimleri de gerçekleştiriliyor.

Pınar Madran

Sülfat	7,83 mg/L
Sodyum	6,27 mg/L
Klorür	3,72 mg/L
pH	7,45
İletkenlik	58,1 µS/cm

GÖKÇEAĞAÇ

Sakarya-Hendek'te bulunan Gökçeağaç tesisi, 8,2 pH değeri ve ideal mineral içeriğiyle ön plana çıkan bir kaynaktan üretim yapıyor. Bakir yeşillikler içinde bir coğrafyada yer alan tesiste kaliteli ve sağlıklı kaynak suyu tüketicilerle buluşturuluyor. Tesis, yıllık toplam 330 bin ton üretim kapasitesine sahip.

Pınar Gökçeağaç

Sülfat	7,7 mg/L
Sodyum	5,6 mg/L
Klorür	1,0 mg/L
pH	8,2
İletkenlik	130,3 µS/cm

2023 Faaliyetleri

Pınar Su ve İçecek, 2023 yılında 338 bin tonluk satış tonajına ulaşırken 1,2 milyar TL net satış tutarı elde etti.

2023 yılında 1,2 milyar TL net satışa ulaşan Pınar Su ve İçecek'in satış tonajı toplam 338 bin ton olarak gerçekleşti. Şirket 2023 yılında 524,3 milyon TL brüt kâr elde ederken, yıl içinde yapılan yatırım tutarı ise 21 milyon TL oldu.

Şirket, ambalajlı su ürünlerinin yanı sıra yenilikçi içecek ürünlerine yönelik yatırımlarını ve ürün geliştirme çalışmalarını da sürdürdü. Bu kapsamda, 2023 yılında, limonata, gazlı meyveli içecek ve fonksiyonel içecekler Pınar Su ve İçecek ürünleri arasında tüketicilerin en çok tercih ettiği ürünler arasında yer aldı. 2023 yılında yapılan yeni ürün yatırımları ile Şeftali ve Limon Aromalı Soğuk Çay ürünleri, bikarbonat ve karbondioksit ile zenginleştirilmiş Gazlı Su ve şıklığıyla ön plana çıkan Premium Pet Su ürünü büyük beğeni topladı.

22 ÜLKEYE İHRACAT

Pınar Su ve İçecek, 40 yıllık üretim tecrübesi ve kalitesi ile ülke sınırları dışında da bayrağını dalgalandırıyor. Küresel gelişmeler, trendler ve tüketici ihtiyaçlarını da takip ederek bu doğrultuda ürünleri global pazarın beğenisine sunuyor. Çeşitli ülkelerdeki birçok kullanıcıdan alınan geri bildirimlerle, aktif olunan uluslararası fuar ve kongre organizasyonlarıyla küresel su ve içecek pazarının nabzı tutularak bu yönde satış organizasyonları geliştiriliyor.

Sektöründe öncü kimliğini koruyan Pınar Su ve İçecek, 2023 yılında Türkiye'den yapılan toplam su ihracatının %14'ünü gerçekleştirdi. Şirket, yıl içinde 22 ülkeye yapılan 46,2 tonluk ihracattan 7,1 milyon Dolar gelir elde etti. Ağırlıklı olarak Avrupa ülkelerine gerçekleştirilen ihracatın ciro içerisindeki payı %8,2 artarak %17,2 seviyesine ulaştı. Yıl içindeki toplam satışların %13,7'si de yurt dışı pazarlarda gerçekleştirildi. Pınar Su ve İçecek'in ihracatındaki en yüksek payı ise %65 oranı ile İngiltere aldı.

2023 YATIRIMLARI

Pınar Su ve İçecek, yüksek teknolojiyle üretilmiş ambalajlı doğal kaynak suyunun yanı sıra, gazlı ve gazsız meyveli içecek alanında da tüketicilere güvenilir ve yenilikçi ürünler sunuyor. Bu doğrultuda alt yapısını sürekli güncelleyen Şirket, ürün, hizmet ve teknoloji geliştirme çalışmalarıyla



birlikte dijitalleşmeye de yatırım yapıyor. Bu yatırımlar sayesinde dağıtım ağını daha da iyileştiren Pınar Su ve İçecek, 2023 yılında 21 milyon TL'lik yatırıma imza attı.

Şirket, 2023 yılında "Yaşam Pınarım" mobil uygulamasına yeni özellikler ekledi. Bu sayede kullanıcılara daha iyi bir alışveriş deneyimi sunulmaya başlandı. Pınar Su ve İçecek, 2023'te yazılım geliştirme yatırımlarını hızlandırdı. E-posta gönderimi, mobil uygulama, çağrı merkezi gibi tüm iletişim kanalları tek çatı altında toplandı. Böylece müşteri deneyiminin daha da iyileştirilip geliştirilmesi hedeflendi.

Teknolojiyi yakından takip eden Şirket, üretim kalitesini artırmaya yönelik yeni donanımları tesislerine entegre etmeye yıl boyunca devam etti. Bu kapsamda Uludağ tesisleri, Endüstri 4.0 Yönetim Sistemi'nin gereklerine göre üretim yapıyor. Yüksek teknolojik donanıma sahip Uludağ tesisleri, ambalajlı su sektöründe Türkiye'nin en yüksek

kapasiteli üretim hatlarına sahip olmasıyla öne çıkıyor. Tesiste, üretim ve dolun hatları el değmeden çalışıyor. Tesis kampüsü içerisinde damacana ve pet üretimleri iki ayrı üretim tesisi yapısında ve üretim kampüsü modeliyle yönetiliyor. 123 bin m²lik alanda kurulmuş tesislerden birinde geri dönüşümlü ambalajlarda damacana ürünlerin dolunu, diğesinde ise pet ambalajlı ürünlerin üretim ve dolunları yapılıyor.

BİLGİ TEKNOLOJİLERİ

Dijital çağda teknolojik yeniliklerin takip edilmesi ve iş süreçlerinin çağdaş koşullara adapte edilmesi rekabette geri kalınmaması için bir gereklilik olarak önemini koruyor. Bu bakış açısıyla iş alanlarında ilerlemeyi, gelişmeyi ve geliştirmeyi sürdüren Pınar Su ve İçecek, SAP'nin yeni nesil bulut teknolojilerine 2023 yılında yatırım yapmaya devam etti. Yaşar Topluluğu'nun Dijital Dönüşüm sürecinde SAP S4/HANA Cloud Dönüşüm Projesi "Proje Feniks" ile Pınar Su ve İçecek, yeni nesil SAP teknolojileriyle uçtan uca tüm süreçlerde veriye dayalı, iyi tahminleme yapabilen, anlık raporlama ve analiz sunan bir yapıyı hayata geçirmek üzere çalışmalarına başladı. Güncel, tekil ve merkezi bir sistem yaratmayı hedefleyen projeye çalışanların memnuniyetinin, iş kalitesinin ve iş veriminin de artırılması bekleniyor.

Proje Feniks'in uygulamaya geçmesiyle birlikte kurumsal iş süreçlerinde sürdürülebilirlik, verim, hız ve çevikliğin artması ve yapılan tüm iyileştirmelerin çalışan, tedarikçi ve müşteri memnuniyetine doğrudan etki etmesi hedefleniyor. Feniks projesinin tamamlanmasıyla birlikte Şirket, küresel yeni teknolojilere entegre kabiliyeti kazanan bir altyapıya kavuşacak. Bu sayede gerçek zamanlı veriye dayalı karar alma süreçlerinin etkin kullanımını hedefleyen Şirket, böylece finansal hedeflerin tutturulmasını da sağlayacak.

Yaşar Topluluğu'nun dijital dönüşüm sürecinde, Grup şirketlerin iş yapış şekilleri uçtan uca değerlendirilerek bu dönüşüme en uygun teknolojik araçlar seçiliyor. Değişim yönetimi teknolojik, kültürel vb. tüm etkenler dikkate alınarak yürütülüyor.



Pınar Su ve İçecek'in dijitalleşme çalışmaları kapsamında operasyonel faaliyetlerin yeni teknolojilerle yürütülmesi sağlanarak iş yapış şekillerini standartlaştırmak ve verimliliği iyileştirmek amaçlanıyor. Yaşar Topluluğu bünyesinde, Endüstri 4.0'a uyum amacıyla yüksek teknolojilere yatırım yapılarak Robotik Süreç Otomasyon (RPA) teknolojisi ile otomasyon projeleri geliştiriliyor. Güvenli gıda üretiminin bir gerekliliği olan izlenebilirlik sisteminde dijitalleşme çalışmaları devam ediyor.

NET SATIŞ TUTARI

1,2 MİLYAR TL



Yaşar Pınarım mobil uygulamasını Play Store'dan indirmek için QR Code'u telefonunuza okutabilirsiniz.

SATIŞ TONAJI

338 BİN TON



Yaşar Pınarım mobil uygulamasını App Store'dan indirmek için QR Code'u telefonunuza okutabilirsiniz.

Tedarikçi İlişkileri

Pınar Su ve İçecek, standart haline getirdiği “Pınar Kalite Kriterleri”ne uyum sağlayan tedarikçilerle çalışarak kalite ve güvenilirlikten ödün vermiyor.

Kalite ve güvenilirlikten taviz vermeyen Pınar Su ve İçecek, “Pınar Kalite Kriterleri” ile uyumlu tedarikçilerle çalışıyor. Şirket, tedarikçilerinden, BM Küresel İlkeler Sözleşmesi ile uyumlu “Pınar Su ve İçecek Tedarikçi İlkeleri Kılavuzu”nda yer alan ilkelere uyum beyanı talep ediyor. Pınar Su ve İçecek Tedarikçi İlkeleri Kılavuzu yasal düzenlemelere uyum, insan hakları, adil çalışma standartları, çevresel sorumluluk ve ticari dürüstlük ana başlıklarından oluşuyor. Şirket, düzenli olarak gerçekleştirilen denetimlerle, tedarikçilerinin uygunluğunu kontrol ediyor.

Yerel tedarikçiyi destekleyen iş modelleriyle bölgesel ve yerel kalkınmaya destek veren Yaşar Topluluğu'nun bir üyesi olan Pınar Su ve İçecek, ham maddeyi yerel üreticilerden tedarik etmeyi önceliklendiriyor. Şirket böylelikle tedarikçi şartlarının iyileştirilmesine katkı sağlarken aynı zamanda lojistik süreçlerinden kaynaklı fazladan karbon salımının da önüne geçiyor. Bu hassasiyetler doğrultusunda Şirket, 2023 yılında satın alma işlemlerinin %98,6'sını yerel tedarikçilerden gerçekleştirdi.

Pınar Su ve İçecek, ürün ve hizmet kalitesine doğrudan etki eden tedarik zincirinin yönetiminde “ürün ve hizmetlerin yaşam döngüsü boyunca çevresel, sosyal ve ekonomik etkilerinin yönetimi ve iyi yönetim uygulamalarının teşviki” politikası doğrultusunda çalışmalar gerçekleştiriyor. Şirket, sorumlu üretici olarak, ham madde tedarikçilerinden, ürün ve hizmetlerin müşteri ve tüketiciye ulaşana kadar geçen tüm değer zincirini bütüncül bir yaklaşımla yönetiyor. Çevresel etki analizlerini, ürünlerin yaşam döngüsünün farklı aşamalarını dikkate alarak güncelleyen Şirket, 2023'te yaşam döngüsü envanter çalışmalarını da başlattı. Bu kapsamda; tedarikçilerini titizlikle seçen Pınar Su ve İçecek, iş birliği yapacağı kuruluşlarda; kalite, çevre ve gıda güvenliği yanı sıra İş Sağlığı ve Güvenliği Standartlarına uygunluğunu dikkate alıyor. Yaşar Topluluğu'nun kurumsal değerleri ve sürdürülebilirlik yaklaşımıyla birebir uyumlu çalışan

Şirket, tedarikçi seçiminde paydaşlarının kaliteli, güvenli ve sürdürülebilir üretim şartlarına sahip olmalarını, bunun yanı sıra çevresel etkilerini de değerlendiriyor.

Şirket'in tedarikçilere yönelik hassas değerlendirme kriterleri bulunuyor. Bu kriterler arasında, tedarikçilerin uyguladıkları yönetim sistemlerinin etkinliği, son tedarikçi denetim puanları ve yıl boyu izlenen performanslar gibi unsurlar yer alıyor. Bu kapsamda, tedarikçilerin kalite standartları, gıda güvenliğine yaklaşımları, İSG çalışmaları, çevresel etkileri ve yönetim stratejileri inceleniyor. Bu incelemenin ardından denetim skorları ve tedarikçi değerlendirme sonuçları doğrultusunda “Onaylı Tedarikçi Listesi” belirleniyor. Böylece Şirket, ürün ya da hizmetlerini, listede bulunma başarısını gösteren firmalardan tedarik ediyor.

Pınar Su ve İçecek, genel puanlama yaparken; tedarikçilerinde ISO 14001 Çevre Yönetim Sistemi ve SA 8000 Sosyal Sorumluluk Standardı ya da eş değer standartlara uygunluk sertifikalarının bulunmasını değerlendirmeye dahil ediyor. Şirket, iş sağlığı ve güvenliği konusunda da tedarikçilerden aynı hassasiyeti bekliyor. Bu doğrultuda Pınar Su ve İçecek, olası iş ya da çevre kazası yaşanması durumunda tedarikçinin Şirket'i bilgilendirmesi gerektiğini önceden bildiriyor. Bu bildirim, tedarikçi denetim kontrol listeleri ve satın alma sözleşmeleri aracılığıyla ve doğrudan denetimler esnasında gerçekleştiriliyor.

Süregeldiği üzere, 2023 yılında da tedarikçilerin gelişimlerini teşvik eden Pınar Su ve İçecek, termin, fiyat, iyileştirme taleplerine dönüş hızı, düzeltme ve düzeltici faaliyet etkinliği gibi unsurları inceleyerek onların performanslarını değerlendirdi. Şirket, tedarikçilerine geri bildirim vererek denetim bulgularının yer aldığı raporları kendileriyle paylaştı. Gerekli durumlarda Şirket, tedarikçilerden düzeltici faaliyet planlamalarını istiyor.

Pınar Su ve İçecek Ürünleri

AMBALAJLI SU

- » 0,20L Bardak
- » 0,33L Pet Şişe
- » 0,50L Pet Şişe
- » 0,75L Sporcu Kapak Şişe
- » 1L Pet Şişe
- » 1,50L Pet Şişe
- » 5L Pet Şişe
- » 0,33L Cam Şişe
- » 0,75L Cam Şişe
- » 15L Cam Damacana
- » 19L Damacana
- » 0,33L Pınar Premium Gazlı Su (Sparkling Water)
- » 0,75L Pınar Premium Gazlı Su (Sparkling Water)



PINAR FRİİ

- » 0,25L Pınar Frii Misket Limonlu Şekersiz Gazlı İçecek
- » 0,25L Pınar Frii Mandalinalı Şekersiz Gazlı İçecek
- » 0,25L Pınar Frii Kırmızı Üzümlü Şekersiz Gazlı İçecek
- » 0,25L Pınar Frii Kavunlu Şekersiz Gazlı İçecek
- » 0,25L Pınar Frii Misket Limonlu Gazlı İçecek
- » 0,25L Pınar Frii Mandalinalı Gazlı İçecek
- » 0,25L Pınar Frii Kırmızı Üzümlü Gazlı İçecek
- » 0,25L Pınar Frii Kavunlu Gazlı İçecek



Zengin ürün yelpazesine sahip Pınar Su ve İçecek, tüketicilere; ambalajlı sudan gazlı içeceklere, limonatadan fonksiyonel sulara, farklı gereksinimlere cevap veren, hijyenik koşullarda üretilmiş, kaliteli ve lezzetli içecekler sunuyor.

PINAR LİMONATA

- » 0,33L Limonata
- » 0,33L Limonata Şekersiz
- » 1L Limonata
- » 1L Limonata Şekersiz
- » 0,33L Limon Pınarım
- » 1L Limon Pınarım

PINAR YENİ NESİL YAŞAM PINARIM FONKSİYONEL İÇECEK AİLESİ

- » 0,25L Güzellik Pınarım
- » 0,25L Bağışıklık Pınarım
- » 0,25L Zindelik Pınarım
- » 0,25L Rahatlık Pınarım

PINAR SOĞUK ÇAY

- » 0,33L Pınar Şeftali Aromalı Soğuk Çay
- » 0,33L Pınar Limon Aromalı Soğuk Çay
- » 1 L Pınar Şeftali Aromalı Soğuk Çay
- » 1 L Pınar Limon Aromalı Soğuk Çay



Pınar Su ve İçecek ürünleriyle ilgili detaylı bilgiye QR Code'u telefonunuza okutarak ulaşabilirsiniz.

Trendleri Takip Eden Yenilikler

Pınar Su ve İçecek, vizyonu ve yenilikçi anlayışıyla 2023 yılında da güncel trendleri takip ederek tüketici beklentilerini karşılamak ve tüketicilerine lezzetli deneyimler yaşatmak üzere çalışmalar yaptı.

İçecek Atölyesi ile Miksoloji Projesi

Pınar Su ve İçecek, 2023'te genişlettiği ürün yelpazesıyla, içecekleri karıştırma sanatı "Miksoloji" trendine hızlıca uyum sağlayan etkinlikler gerçekleştirdi. Ünlü miksolog Aykut Üner ve İçecek Atölyesi ile yapılan iş birliği doğrultusunda, Pınar içeceklerinden yapılabilecek kokteyl reçeteleri hazırlandı. İş birliği yapılan cafe, restaurant gibi mekanlarda içecekler, eğitimler eşliğinde tanıtıldı. Bu etkinlikler ile, miksolojiyle uğraşan sektör çalışanlarının yepyeni fikirler geliştirmeleri de sağlandı. İçecek atölyeleriyle, ev dışı tüketim kanalında ürün portföyünün penetrasyonunun artırılması ve menülerdeki alternatif tatların içeriğinde yer alan ürünlere dair müşterilerin bilgilendirilmesi hedeflendi.

Yeni ve Değişen Ürünler

Tüketici profili ve beklentilerine uygun, yenilikçi vizyonuyla ilerleyen Pınar Su ve İçecek, meyveli gazlı içecek kategorisindeki Pınar Frie ürünlerinde ve aromalı su kategorisindeki "Pınar Yeni Nesil Yaşam Pınarım" fonksiyonel içecek ailesinde ambalaj değişikliğine gitti. Ürünleri daha fazla ön plana çıkaran etiketlere ve dinamik görümlü yeni şişelere geçildi. Etiket değişimiyle ürünlerin raflardaki görünümü daha dikkat çekici hale getirildi.

Öte yandan ürün şişeleri, araç içi tutucular ve dolap raflarına daha kolay uyum sağlar hale getirildi. Kullanıcıya rahat ve konforlu bir tüketim deneyimi yaşatan şişeler, raflara çıktığı andan itibaren beğeniyle karşılandı.

Farklı ihtiyaca yönelik vitaminli fonksiyonel sular, meyveli gazlı içecek ailesi ve limonata ile içecek portföyünü genişleten Pınar Su ve İçecek, 2023 yılında şeftali ve limon aromalı soğuk çay ve premium ailesi olarak pet su ve gazlı su (sparkling water) ürünlerini tüketicilerinin beğenisine sundu. Tutuş kolaylığı ve konforlu bir içim deneyimi sunan premium pet şişe suları 0,40 L ve 1 Litrelik olarak piyasaya sürdü.



Pazar Yerleri

Marka bilinirliğini artırmak amacıyla, Türkiye'nin en çok tercih edilen e-ticaret satış platformlarından Trendyol ve Getir ile entegrasyon sağlandı. Ürünler, bu kanalları tercih eden tüketicilerle buluşturuldu. İlgili platformlarda bilinirliği artırmak ve müşteri sadakatini desteklemek amacıyla yeni kampanyalar düzenlendi. Kısa zamanda karşılığını bulan kampanya çalışmaları, tüketici tarafında da olumlu geri bildirimlerle ve yorumlarla desteklendi.

Yaşam Pınarım'da Ön Ödemeli Damacana Fırsatları

Yapılan araştırmalar pandemi ve sonrası dönemde tüketicilerin ekonomik koşullar sebebiyle, daha uygun fiyatlı tercihlere yöneldiğini ortaya koyuyor. Pınar Su ve İçecek, bu doğrultuda yıl boyunca tüketicilerin bütçesine katkı sağlayacak, ön ödemeli damacana paketlerini pazara sundu. Tüketicilerin uzun dönemli fiyat artışlarından korunması

amacıyla hayata geçirilen bu paket kampanyalar, sadakat oranlarını da düzenli olarak artırdı.

Yaşam Pınarım mobil uygulaması üzerinden devreye alınan kampanyalar, kullanıcıların satın alma frekansını artırmak amacıyla push ve pop-up bildirimlerle desteklendi.

Uçtan Uca Dijitalleşme

Kusursuz müşteri deneyimine odaklanan Pınar Su ve İçecek, su markaları arasında mobil sipariş uygulamalarında Türkiye’de kredi kartıyla ödeme ve 90 dakikada temassız teslimat imkânı sunan ilk firma oldu. Pandemi döneminden önce başlayan ve halen sürdürülen bu uygulamalar, 2023 yılında tüketicilerin beğenisini toplamaya devam etti. Tüm iş süreçlerini dijital kanallara aktarmaya başarıyla devam eden Şirket, Türkiye’nin her bölgesindeki bayileriyle periyodik online toplantılar gerçekleştirdi. “Uçtan uca dijitalleşme” prensibiyle çalışmalarını sürdüren Şirket, bayilerinin iş süreçlerinin dijitalleşmesine yönelik çalışmalar düzenledi.

Paydaşlarıyla sürdürülebilir büyümeyi hedefleyen Pınar Su ve İçecek, “Kusursuz Müşteri Deneyimi” projesi kapsamında; çağrı merkezi, sosyal medya, gibi farklı kanallardan gelen tüm tüketici yorum ve önerilerini tek sistem altında birleştirerek müşteri hizmetleri organizasyonunu yeniledi. Mevcut tüketicileriyle düzenli bir iletişim kanalı oluşturmak ve tüketici ihtiyaçlarına özel segment bazlı mesajlar iletmek amacıyla Şirket, yeni dijital platform iş birliklerine imza attı.

Marka İş Birlikleri

Yaşam Pınarım mobil uygulamasında, yıl boyunca her kesime hitap eden farklı kategorilerde marka iş birlikleri gerçekleştirildi. 2023 yılı boyunca çeşitli sektörlerden 50’ye yakın öncü markayla yapılan iş birliği sayesinde tüketicilere farklı avantajlar sunuldu.

TSE Belgeli Üretim

Türkiye’nin TSE belgeli ilk ambalajlı su markası olan Pınar Su ve İçecek, bu misyonuyla Türk tüketicisinin beğenilen markaları arasında yer almaya devam etti. Milli duyguların yoğun olduğu maç günlerine özel olarak “Yaşam Pınarım” uygulaması üzerinden promokod kampanyaları düzenlendi.

Ev Dışı Tüketim Kanalı

Pınar Su ve İçecek, bu kanala hitap eden cam şişe su, pet ambalajlı sular, limonata ve diğer içecek kategorileriyle otel, restaurant ve cafe gibi noktalara özel çalışmalar gerçekleştirdi. Bu çalışmalar sonucunda 2023 yılında ev dışı tüketim satışları %65 arttı. Pınar Su ve İçecek’in yeni ürünü Sparkling, %100 doğal kaynak suyundan üretilen zengin bikarbonat içeriğiyle alternatif bir içecek seçeneği olarak öne çıktı. İçerisinde, özellikle mide ve sindirim sistemi için

gerekli miktarda bikarbonatı barındıran Pınar Sparkling Doğal Mineralli Su, nitelikli beslenmeye özen gösterenlerin vazgeçilmezi haline geldi. Madran kaynak suyundan el değmeden hijyenik koşullarda üretilen hafif gazlı su, hem şekersiz hem de kalorisiz olmasıyla sağlıklı beslenenlerin de gözdesi haline geldi. Yeni zengin mineralli içecek, 0,33 ve 1 Litrelik cam şişeleriyle sofralara vaadettiği sık dokunuşuyla EDT kanalında büyük ilgi gördü.

İçecek tarafında ise Yeni Nesil Yaşam Pınarım söylemiyle dikkat çeken Fonksiyonel Ürün Ailesi ve Pınar Frii ürün grubu ev dışı tüketimde ilgi çeken ürünler oldu. Özellikle İçecek Danışmanı Aykut Üner’in kurduğu İçecek Atölyesi ile yapılan iş birliği neticesinde, otel, restaurant ve cafe tarafında, Pınar içecekleri ile hazırlanan kokteyller, misafirlere sunduğu lezzetli içecek alternatifleri olarak büyük ilgi çekti. Kokteyl tariflerinin derlendiği miksoloji kitapçığı da fuarlar ve çeşitli etkinlikler başta olmak üzere cafe, restaurant ve otellerin bar ve içecek menülerine zenginlik kattı.

Ürünlerdeki Şeker Oranı Azaltıldı

Pınar Su ve İçecek, insan sağlığına etkileri sıkça tartışılan şeker kullanımı üzerine Ar-Ge departmanı ile yoğun çalışmalar gerçekleştirdi. Bu çalışmalar doğrultusunda Şirket, ürünlerin tat ve kalitesinden ödün vermeden şeker oranlarını azaltmayı başardı. Böylece insan sağlığına olumsuz etkisi bilinen şekerin, daha az tüketilmesine katkı sağlandı.

Vegan İçecekler

Yapılan araştırmalar, vejetaryenlik ve veganlık kavramlarının ve bu doğrultudaki beslenme tercihlerinin son yıllarda katlanarak arttığını ortaya koyuyor. Bu beslenme şekillerini tercih edenlerin oranı son üç yılda iki kat arttı (Marketing Türkiye, Aralık 2023 Vegan ve Vejeteryenlik Araştırması).

Beslenme trendlerini ve tüketici tercihlerini yakından takip eden Pınar Su ve İçecek, gerek sağlıklı beslenme, gerekse çeşitli hassasiyetler nedeniyle vegan beslenmeyi tercih eden müşteriler için de ürün geliştirme süreçlerine yön verdi. Pınar Su ve İçecek’in birçok ürünü, uluslararası kabul gören V-Label sertifikalı olarak üretiliyor.

Farklı Kültürlere Özel Etiketler

Dünyanın birçok coğrafyasında satışa sunulan, keyifle ve güvenle tüketilen Pınar Su ve İçecek ürünleri için, ihracat yapılan ülkelere özel etiket uygulaması 2023 yılında da devam etti. İhracat yapılacak ülkelerin diline, bölgenin standartlarına ve ilgili yönetmeliklerine göre hazırlanan etiketler, “Made in Türkiye” imzasıyla piyasaya sunuldu. Yıl içinde standartların, yönetmeliklerin ve sertifikasyonların değişimi anlık takip edilerek etiketlerde gereken güncellemeler uygulandı.

Müşterileri ve Tüketicileri



Pınar Su ve İçecek, değişen tüketici davranışları doğrultusunda yeni kanallar üzerinden müşteri ilişkilerini yönetiyor.

Ulusal ve uluslararası yasal düzenlemeler, Yönetim Sistemleri Standartları ve Kuruluş Şartları kılavuzluğunda üretim ve operasyonel süreçlerini yürüten Pınar Su ve İçecek, tüketici ve müşteri odaklı bir yaklaşımla müşteri memnuniyetini sürekli artırmayı hedefliyor. Çağrı merkezi, e-posta, mobil uygulama, web sitesi gibi iletişim kanalları aracılığı ile müşteri geri bildirimlerini karşılama, yanıtlama ve sürekli iyileşme hedefi için sistematik olarak geri bildirim analizleri gerçekleştiriyor.

Ambalajlı su, meyve aromalı gazlı içecek, limonata, soğuk çay ve fonksiyonel içecek olmak üzere geniş ürün gamına sahip Pınar Su ve İçecek, ulusal ve uluslararası standartlara uygun üretim yapıyor. Şirket, tüketicilerin güncel ihtiyaçlarını kalite kriterleriyle buluşturarak güvenilir ürünler piyasaya sürüyor.

KURUMSAL İLETİŞİM VE TANITIM FAALİYETLERİ

Pınar Su ve İçecek, etkili ve rekabetçi pazarlama stratejisiyle beraber iletişim çalışmalarına da devam ediyor. Şirket, iletişim çalışmalarında, üretim faaliyetlerinde de esas aldığı; güven, hijyen, doğallık ve aile bağı değerlerine vurgu yaparak tüketicileriyle arasındaki bağı güçlendiriyor.

Bu kapsamda 2023 yılında dijital reklam yatırımlarına ağırlık veren Pınar Su ve İçecek, kampanya dönemlerinde tüketicileriyle buluştuğu farklı kanalları etkili şekilde kullandı. Basın bültenleriyle etkinlik ve yeniliklerinden kamuoyunu düzenli olarak haberdar eden Şirket, sosyal medya mecralarını da aktif şekilde kullandı. Pınar Su ve İçecek, özel olarak hazırlanan görsel çalışmalarla yeni ürün ve hizmetlerini tüketicilere tanıttı. Sosyal medyada trend olan ve çok sayıda kişiye erişim sağlayan video, reels gibi içeriklerle takipçilerin ve tüketicilerin ilgisini canlı tutmayı başardı. Öte yandan sosyal medyada anket, soru-cevap ve hediye etkinlikleriyle takipçi etkileşimini de artırdı.



Cumhuriyetin 100. Yılına Özel İletişim Çalışmaları

Pınar Su ve İçecek, 100. yaşını gururla tamamlayan Cumhuriyet coşkusunu 2023 yılı boyunca sürdürdü. Cumhuriyetin 100. yılı dolayısıyla, "Özgürlük Pınarımız Cumhuriyet" sloganını benimseyip, bunu basılı ve dijital ortamlarda kullandı. Pınar Su ve İçecek, özellikle 29 Ekim 2023 ve yakın tarihlerde düzenli paylaşımlar yaptı.

Pınar Limonata İletişim Çalışmaları

2023 yılında Pınar Limonata ürünlerinin iletişimde öncelikli olarak e-ticaret kanallarında ve yerel zincir marketlerde ulaşılabilirliği artırmaya yönelik çalışmalara yoğunlaşıldı. Dönemsel olarak radyo ve dijital reklam yatırımları, Ramazan dönemine özel görsel çalışmaları ve satış noktalarındaki çalışmalarla tüketicinin ürüne ilgisinin artırılması hedeflendi. Bunun sonucunda limonata satışları tonaj bazında 2023 yılında %45 arttı.

Türkiye'nin en bilinen e-ticaret platformu Trendyol'da 2023 yılında 1L Pınar limonata ürünü, kendi kategorisinde favorilere en çok eklenen ve değerlendirilen ürün oldu.

Sosyal Medya Faaliyetleri

Pınar Su ve İçecek, iletişim faaliyetleri kapsamında dijital dünyada ve sosyal medya mecralarında varlığını güçlendirerek ve takipçi sayısını her geçen gün artırarak sürdürüyor. X, Instagram, Facebook ve LinkedIn mecralarında, her mecranın gerektirdiği dil ve ifadeye uygun olarak hedef kitesine yönelik paylaşımlar gerçekleştiriyor. Şirket, yeni ürün, hizmet ve uygulamalarından tüketicileri ve takipçilerini bu mecralar üzerinden de haberdar ediyor. Öte yandan Şirket, Youtube'da yer alan "Yaşam Pınarım" isimli kanalında, ürün ve hizmetlerle ilgili iletişimini sağlıyor.

Fuarlara Katılım

Farklı ihtiyaçlara çözüm sunan yenilikçi ürünleriyle Şirket, katıldığı fuarlarda yoğun ilgiyle karşılandı. Kavun, misket limon, kırmızı üzüm ve mandalina lezzetlerinden oluşan Pınar Fria Kategorisi, Fonksiyonel İçecek Kategorisi, limonata, soğuk çay ve su ürünleri ziyaretçilerin beğenisini kazandı.

Pınar Su ve İçecek, 2023 yılı boyunca üç fuara katılarak tüketicileriyle buluştu.

•Anuga Fuarı

Pınar Su ve İçecek, 7-11 Ekim 2023 arasında Almanya'nın Köln kentinde düzenlenen Uluslararası Anuga Fuarı'na katıldı. Fuar standında yeni ürün çeşitlerini tanıtan Pınar Su ve İçecek, ziyaretçilerin beğenisini kazandı. Fuarda yeni ürünlerin tanıtılmasının yanı sıra farklı ülkelerden birçok yeni iş birliğine de imza atıldı.

•Gastromasa Fuarı

Dünyanın en önemli gastronomi buluşmalarından biri olan ve 2023 yılında 8. kez düzenlenen Uluslararası Gastromasa Konferansı ve Fuarı'nda Pınar Su ve İçecek de standıyla yerini aldı. 4-5 Kasım 2023'te Haliç Kongre Merkezi'nde düzenlenen etkinlikte ziyaretçiler, Aykut Üner ve İçecek Atölyesi'nin Pınar Su ve İçecek ürünleriyle hazırladığı karışım içeceklerle buluştu. Ayrıca Pınar Su ve İçecek, iki Michelin Yıldızlı Ünlü Şef Jose Avillez'in konuşmacı olduğu oturumun sponsorluğunu üstlendi.


•Culinary Forum

Pınar Su ve İçecek, 4-5 Aralık 2023'te Antalya'da düzenlenen ve gastronomi sektörünü buluşturan Culinary Forum'da hem Co-Sponsor olarak hem de renkli standıyla yer aldı. Etkinliğe özel olarak İçecek Atölyesi iş birliğiyle hazırlanan kokteyl tarifleri kitapçığı, ziyaretçilerden yoğun ilgi gördü.

PAYDAŞLARLA "DİJİTAL DÖNÜŞÜM"

Dünyada son 10 yılda giderek ivme kazanan dijital dönüşüme paralel olarak Pınar Su ve İçecek de teknolojik altyapısını sürekli geliştiriyor. Şirket; mobil uygulama, çağrı merkezi, internet sitesi ve bayi ağı gibi tüm sipariş kanallarını etkin yönetmeye ilişkin çalışmalarına yıl boyunca devam etti.

Dijitale entegrasyon çerçevesinde, değişen tüketici davranışları doğrultusunda müşteri memnuniyetini artırmak ve daha hızlı iletişim sağlamak amacıyla WhatsApp destek ve sipariş hattı devreye alındı. Bu kanal aracılığıyla müşterilerin markaya en hızlı şekilde ulaşabilmesi, taleplerini, siparişlerini ve şikayetlerini iletebilmesi sağlandı. Whatsapp hattının kullanımı 2023 yılı içerisinde hızla yaygınlaştı.

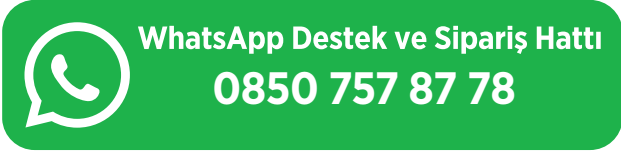


Milli Maçta Başarılar Türkiye! ❤️🇹🇷 now

Türkiye'nin yerli ve milli markası Pınar Su ve İçecek'ten milli maç gününe özel, uygulamada tüm ürünlerde geçerli 20 TL indirim! 🍷

Türkiye’de ilk kez online damacana su siparişi uygulamasını hayata geçiren Pınar Su ve İçecek, bu yeniliğe imza attığı 2012 yılından bu yana dijitalde hayat kolaylaştıran çözümlerini günden güne artırdı. Online siparişin hemen ardından hayata geçirilen ve 10. yaşını geride bırakan “Yaşam Pınarım” uygulaması 2023 yılında daha da geliştirilerek yeni özelliklerle hizmet vermeye devam etti. Şirket, bu uygulama özelinde, yeni müşteri ve sadık müşteri kampanyaları, marka iş birlikleri ve iletişim çalışmalarıyla sipariş frekansını geçen seneye göre artırmayı başardı.

Türkiye’nin en büyük ve en çok tercih edilen e-ticaret kanallarında; damacana, pet ve içecek ürünlerin satışına başlandı. Bu e-ticaret platformlarında sahada gönderim yapan görevliyle sipariş veren son kullanıcının birbirlerinin iletişim bilgilerini görmeden irtibat kurabilmesi, müşteri memnuniyetinin yanı sıra bilgi güvenliğini de sağlayan bir geliştirme oldu. Tüm bu uygulamalar şirket tarafında tüm kanalları tek platformda birleştirme ve değerlendirmeye imkân verirken, süreçlerin izlenebilirliğini kolaylaştırdı.



MÜŞTERİ İLETİŞİM MERKEZİ

Pınar Su ve İçecek, kalite standartları doğrultusunda yüksek müşteri memnuniyetini hedefliyor. Bu kapsamda müşteri merkezli yaklaşımını koruyan Şirket, **444 99 00** numaralı çağrı merkezi, **0850 757 87 78** numaralı Whatsapp Destek Hattı ile **destek@pinarsu.com.tr**, **info@pinarsu.com.tr** mail adresleri üzerinden müşterileri ile iletişimini kesintisiz sürdürdü. Şirket, müşterilerin ihtiyaçları, beklenti ve şikâyetlerini iyi şekilde analiz ederek, çözümler geliştirmeye devam etti.

GÜÇLÜ BAYI YAPISI VE İZLENEBİLİR SÜREÇLER

Kaliteli üretim kadar hız, ulaşılabilirlik ve şeffaflığın da önem kazandığı günümüz dünyasında rekabetin bu faktörlerle şekillendiğini gözardı etmeyen Pınar Su ve İçecek, “Her zaman her yerde ulaşılabilir olmak” ilkesiyle pet ve damacana bayilerini günden güne artırıyor. Şirket, 300 bayisiyle tüketicilerinin en temel ihtiyacı olan su teminine destek oluyor.

Tüm bayiler, su sektörünün gereklilikleri göz önünde bulundurularak, yasal standartlar çerçevesinde, Pınar Su ve İçecek’in kalite ekibi tarafından düzenli olarak denetleniyor. Hem satış hem de kalite ekipleri tarafından yapılan ziyaretler; bayiler ve son kullanıcı arasında köprü niteliği taşıırken, hizmet kalitesini sürekli olarak yükseltmeyi hedefliyor.

444 99 00 no’lu Pınar Su ve İçecek İletişim Merkezi, haftanın yedi günü; kullanıcıların soru, talep ve şikâyetlerine hızlı ve etkili çözüm üretiyor. Çağrı merkezi operasyonu, bayi-son kullanıcı, şirket-son kullanıcı arasındaki bilgi ve talep akışını yöneterek müşteri memnuniyetini her geçen gün daha da artırmayı amaçlıyor. Öte yandan Whatsapp Destek hattını sipariş verilebilecek bir noktaya taşıyarak hem çağrı yoğunluğunun azaltılması hem de gelen taleplere ve geri bildirimlere çok daha hızlı çözüm sağlamak hedefleniyor. Uzun vadedeki amaç, Meta çatısı altındaki tüm platformlardan sipariş alabilir hale gelmektir.w

Pınar Su ve İçecek Ailesi

Gücünü nitelikli çalışanlarından alan Pınar Su ve İçecek, yenilikçi İnsan Kaynakları uygulamalarını; eğitimler ve çalışan motivasyonunu artıracak çeşitli faaliyetlerle destekleyerek yıl boyunca sürdürdü.

İNSAN HAKLARI VE ÇALIŞAN HAKLARI

Yaşar Topluluğu'nun üyesi olan Pınar Su ve İçecek, insan kaynakları politikasını; yenilikçi, motivasyonu ve performansı yüksek, kalifiye iş gücünü istihdam etmek ve bu iş gücünü sürdürülebilir kılarak bağlılığını arttırmak hedefiyle yönetiyor. Yaşar Topluluğu'nda cinsiyet, milliyet, ırk, din, etnik köken, yaş, inanç, dil, cinsel yönelim, medeni hal, engellilik durumu, sosyal veya ekonomik durum ya da politik görüş ayrımı gözetmeksizin, her adaya eşit fırsat sunuluyor. Pınar Su ve İçecek tüm faaliyetlerinde olduğu gibi insan kaynakları yönetiminde de evrensel ilkelere uygun bir yaklaşım izliyor. İşe alım, ücretlendirme, performans değerlendirme, terfi, atama, eğitim ve gelişim gibi tüm insan kaynakları süreçlerinde çalışanlara fırsat eşitliği tanınıyor. Çalışanlarla imzalanan sözleşmelere riayet ediliyor. İmzalanan tüm sözleşmeler, mevzuata ve kişisel verilerin korunması kanununa tam olarak uygun hazırlanıyor.

Pınar Su ve İçecek, "Bilim, Birlik, Başarı" ilkesi ışığında pozisyonun gerektirdiği bilgi, beceri ve deneyim kriterleri ile oluşturduğu insan kaynağını güçlendirmek ve geliştirmek için, insan odaklı, bilgi paylaşımını esas alan, birlik ruhuna değer veren, bilime dayalı tüm gelişmelere açık, katılımcı yönetim anlayışı ile başarı odaklı çalışmayı benimseyen, eğitilmiş ve deneyimli bireyleri bir araya getiriyor.

Çalışan memnuniyeti ve bağlılığını sağlamak üzere çeşitli eğitim faaliyetleri düzenlerken, çalışanlarının hem kişisel hem profesyonel gelişimlerinin desteklenmesi adına eğitim faaliyetlerine katılımlarını destekliyor. Topluluk içerisinde sürdürülen yetenek yönetimi, gelişimi ve mentorluk gibi programlar ile başlangıç seviyesinden üst yönetime kadar tüm kademelerdeki çalışanlarının gelişimini destekleyen projelere katılım sağlıyor.

İnsan Hakları Evrensel Beyannamesi, Birleşmiş Milletler Küresel İlkeler Sözleşmesi, Birleşmiş Milletler Kadının Güçlenmesi Prensipleri ve ILO Sözleşmeleri gibi uluslararası geçerliliği bulunan ilkelerin yanında Türkiye'de insan hakları ve çalışma hayatını düzenleyen hukuksal çerçeve ve mevzuatlar ile uyumlu olarak çalışmalarını sürdürüyor. İlke ve politikalara İş Etiği Kuralları Kılavuzu ve şirketlerin

toplu iş sözleşmelerinde yer verilirken, kurumsal internet sayfası üzerinden de kamuoyuyla paylaşılıyor. Yaşar Topluluğu'ndan aldığı güçle, çevre, toplum ve yönetim alanlarında çalışanlarını bilgilendirmeyi önemseyen Pınar Su ve İçecek, bu doğrultuda bilinç ve farkındalığı artıran eğitim programları düzenlemeye yıl boyunca devam etti. Bu eğitimlerde Yaşar Topluluğu'nun vizyonu tüm çalışanlarla paylaşıldı.

Pınar Su ve İçecek, uluslararası arenada kabul gören güncel İnsan Kaynakları uygulamalarından kurum kültürüne uygun olanlarını benimseyerek etkin ve aktif bir şekilde kullanıyor. Nitelikli insan kaynağını, sürdürülebilir büyümenin ve kaliteli üretimin temeli olarak gören Şirket, bu uygulamalarla çalışanlarının gelişimini sürekli destekliyor. Şirket, nitelikli, yaratıcı, yenilikçi, motivasyonu ve performansı yüksek iş gücü ve artan istihdam olanaklarıyla ekonomiye katkı sunuyor.

İnsan kaynaklarında; çalışan ihtiyaçlarını sürekli analiz eden, değer yaratan ve değişen şartlara hızlı adaptasyon sağlayan bir yönetim politikası izleyen Pınar Su ve İçecek, 2023 yılında %31'i kadın olmak üzere ortalama 393 çalışanla faaliyetlerini sürdürüyor. Yönetici pozisyonunda ise %26 kadın istihdam ediyor.

Çalışanların teknik ve kişisel gelişim eğitimleri önem veren Şirket, çalışanlarına toplam 4.298,5 saat eğitim ile çalışan başına düşen eğitim 11,4 saat oldu. Pınar Su ve İçecek, sağlıklı ve güvenli bir ortam oluşturmak önceliği ve kazalarının azaltılması, bilgi ve farkındalık düzeyinin artırılması amacıyla çalışan başına 3,3 saat ISG eğitimi verilmiştir. Pınar Su ve İçecek'in tüm çalışma sahalarında, 2022 ve 2023 yıllarında, ağır yaralanmalı iş kazası ve meslek hastalığı vakası yaşanmamıştır.



Pınar Su ve İçecek Temel İnsan Kaynakları Politikası'na QR Code'u telefonunuza okutarak ulaşabilirsiniz.

Yetkinlikleri Geliştiren Eğitimler

- “Rekabet Hukuku Uyum” programı başlatıldı. Program kapsamında Rekabet Hukuku farkındalık eğitimleri gerçekleştirildi.
- “Dijital Eğitim Sistemi” kanalıyla İSG, Bilgi Güvenliği, KVKK Eğitimleri gerçekleştirildi.
- Eğitimlerde; Etik Kurallar, Gıda Güvenliği, Çevre ve Enerji Yönetim Sistemi, Kimyasalların Güvenli Kullanımı, Pest Kontrol, Salgın Hastalıkla Mücadele, Genel Hijyen, Müşteri Memnuniyeti gibi önemli başlıklar ele alındı.

Geleceğin İnsan Kaynaklarını Keşfetmek

Pınar Su ve İçecek, aday havuzunu güçlendirmek ve genişletmek amacıyla, Yaşar Üniversitesi’nde düzenlenen Kariyer Günleri’nde öğrenci ve mezunlarla buluştu. Şirket yetkilileri, öğrencilerin sorularını cevaplayarak geleceklerini planlayabilmeleri için onlara ışık tuttu.

Pınar Su ve İçecek, geleceğin insan kaynaklarını şimdiden çeşitli fırsatlar sunarak yeni yeteneklerin keşfedilmesine olanak sağlıyor. Bu bağlamda Şirket, 2023 boyunca farklı üniversitelerle iş birlikleri yaparak, öğrencilere iş hayatını deneyimleyebilmeleri için staj imkânları sunmaya devam etti.

Pınar Su ve İçecek Ailesi, Cumhuriyet’in 100. yılını tüm çalışanlarıyla beraber çeşitli etkinliklerle coşkuyla kutladı.

2023 YILINDA VERİLEN TOPLAM EĞİTİM

4.298,5 SAAT

YIL BOYU ORTALAMA ÇALIŞAN SAYISI

393 ÇALIŞAN



ÇALIŞAN KADIN ORANI



ÇALIŞAN DEVİR HIZI

100. Yıla Kıdem Onurlandırma Töreni

Her yıl yapılan Yaşar Topluluğu şirketlerinde çalışanlara yönelik “Kıdem Onurlandırma” töreni 2023’te Cumhuriyet’in 100. yıl kutlamalarıyla birleştirildi. Yaşar Topluluğu üst yönetimi, Pınar Su ve İçecek çalışanları hep birlikte bayraklar, marşlar eşliğinde bu coşkuyu üst seviyeye taşıdı.

Atatürk Filmine Yoğun İlgi

Türkiye Cumhuriyeti’nin 100. Yılına özel olarak vizyona giren ve Atatürk’ün hayatını anlatan Atatürk filmi, Pınar Su ve İçecek çalışanları toplu olarak izledi. Cumhuriyet’in 100. yılında, Türkiye’nin kurucusu ulu önder Atatürk’ü, daha farklı ve özenli anmayı amaçlayan etkinliğe Pınar ekibi yoğun ilgi gösterdi.

Sürdürülebilirlik Yaklaşımı



Sürdürülebilirlik çalışmalarında “iklim değişikliği ile mücadele” ve “suyun korunması” konularını öncelikli olarak ele alan Pinar Su ve İçecek, enerji verimliliği, su yönetimi ve ambalaj azaltım çalışmaları ile doğal kaynakların verimli kullanılmasını sağlıyor.

Pinar Su ve İçecek sürdürülebilirliği, Yaşar Topluluğu'nun bu konudaki politikaları çerçevesinde ve sektörünü de geliştirme amacıyla, yönetiyor. Topluluğun “daha iyi bir yaşam için tüm paydaşlarına iyi bakma” anlayışını tedarikten tüketiciye kadar olan tüm süreçlerine yansıtıyor. Pinar Su ve İçecek'in de iştiraklerinden olduğu Yaşar Topluluğu'nun sürdürülebilirlik stratejisi, tüm paydaşlara “iyi bakmak” ve onlara “daha iyi bir yaşam” sunmak amacını taşıyor. Topluluk şirketlerinin çalışmaları Sürdürülebilir Kalkınma Amaçları'na hizmet ediyor.

Yaşar Holding'in 2007 yılında Birleşmiş Milletler Küresel İlkeler Sözleşmesi'ni (BM KİS) imzalayarak 2009 yılı ile birlikte sürdürülebilirlik performansını yayınladığı, Küresel Raporlama İnisiyatifi GRI'nin temel standartlarına uyumlu olarak hazırlanan raporlara Pinar Su ve İçecek de bilgi ve verileri ile dahil oluyor. Yaşar Topluluğu'nun on birinci sürdürülebilirlik raporu olan ve “daha iyi bir yaşam için, doğanın rehberliğinde” temasıyla yayınlanan Yaşar 2022 Sürdürülebilirlik Raporu'nda, Yaşar Topluluğu'nun sürdürülebilirlik modeli ve performans sonuçları “işe iyi bakmak”, “çalışanlara iyi bakmak”, “topluma iyi bakmak”, “iş ortaklarına iyi bakmak” ve “çevreye iyi bakmak” başlıkları altında sunuluyor. Pinar Su ve İçecek verilerinin de dahil olduğu Yaşar 2022 Sürdürülebilirlik Raporu'na ve Yaşar Holding'in tüm Sürdürülebilirlik ve KİS Raporlarına kurumun internet sitesi (www.yasar.com.tr) içerisinde yer alan “sürdürülebilirlik” bölümünden ulaşılabilir.

Pinar Su ve İçecek'in bu kapsamda yapılan çalışmaları ile yıllık bazda takip edilen sera gazı emisyonu, su ve atık verilerine Yaşar Sürdürülebilirlik Raporu'nda yer verilirken, Kapsam-1 ve Kapsam-2 detayında sunulan karbon ayak izi hesaplamalarında kullanılan emisyon faktörleri, UN Climate Change (UNCC)'de yayımlanan Türkiye Ulusal Envanter Raporu'ndan (TR NIR) alınıyor.

Yaşar Holding'de Sürdürülebilirlik Komitesi, komite altında yapılandırılmış İklim Krizi Çalışma Grubu ve “Eşit Yaşar'ız” Toplumsal Cinsiyet Eşitliği Çalışma Grubu bulunuyor. Tüm Topluluk şirketlerinin Sürdürülebilirlik Liderleri ile temsil edildiği Yaşar Holding Sürdürülebilirlik Komitesi, bu alanda Topluluk bütününde koordinasyonu sağlıyor, hedeflere ulaşma yolundaki ilerlemeyi takip ediyor ve Topluluk

genelinde sürdürülebilirliğin gelişimine öncülük ediyor. Düzenli olarak gerçekleştirilen komite toplantılarında, güncel gelişmeler, regülasyonlardaki değişiklikler, yapılan ve yapılması planlanan proje ve çalışmalar değerlendiriliyor, iyi uygulamalar paylaşıyor. Yaşar Holding Yönetim Kurulu, öncelikler doğrultusunda sürdürülebilirlik çalışmalarının yürütülmesini sağlayarak Sürdürülebilir Kalkınma Politikası'nın uygulanmasına liderlik ediyor.

Yaşar Topluluğu'nun bir iştiraki olan Pinar Su ve İçecek de sürdürülebilirlik çalışmalarını, belirlenen öncelikler çerçevesinde, şirket çalışanlarının katılımıyla oluşturulan Sürdürülebilirlik Komitesi koordinasyonunda yürütmeyi sürdürüyor. Komite, stratejilerin uygulanması, hedeflerin gerçekleştirilmesi ve sürdürülebilirlik yaklaşımının şirket genelinde hâkim olması için çalışıyor. Çevresel, Sosyal ve Kurumsal Yönetim Politikalarının yürütülmesinden de sorumlu olan Pinar Su ve İçecek Sürdürülebilirlik Komitesi, yıl içerisinde birçok çalışmada aktif rol alıyor. Komite liderleri, hedeflere ulaşmak için tespit edilmiş performans göstergelerinin takibi ve yıllık sürdürülebilirlik raporunun koordinasyonunu sağlıyor. Komite altında yapılandırılmış olan İklim Krizi ve Toplumsal Cinsiyet Eşitliği çalışma grupları sürdürülebilirlik kapsamında çalışmalarına devam ediyor.

Pinar Su ve İçecek, iklim krizine ilişkin gelişmeleri yakından takip ediyor ve iklim krizini, çevresel etkilerinin yanı sıra ekonomik ve sosyal etkileri de beraberinde getiren önemli bir risk olarak ele alıyor.

Tüm değer zinciri boyunca yapılan risk değerlendirmeleri ile karbon ayak izi ve enerji yoğunluğunun azaltılmasına yönelik çalışmalara devam eden Şirket, karbon ve su ayak izi başta olmak üzere ekolojik ayak izinin bilinciyle, doğal kaynak kullanma ve koruma dengesini gözetiyor.

Pinar Su ve İçecek, 2019 yılında İş Dünyası Plastik Girişimi'ni imzalayan Yaşar Holding'in plastik azaltımı, geri dönüştürülmüş plastik kullanımı ve kullanılan plastiklerin geri dönüştürülebilir olmasına yönelik hedeflerine ve çalışmalarına da bu alanlardaki uygulamalarıyla katkıda bulunuyor. Ambalajlı su ve içecek üretiminde PE malzeme kullanımında (streç, palet üstü naylon, vb), farklı ürün gruplarına göre, bir önceki yıla oranla %7,9 ile %23,2 azaltım

gösteren Pınar Su ve İçecek, PET malzeme kullanımında ise, yüksek hacimli ürün grubunda, bir önceki yıla göre %4,4 azaltım gerçekleştirmiş bulunuyor.

Yaşar Topluluğu'nun bütünsel sürdürülebilirlik yaklaşımının gereği olarak, ham madde tedarikçilerinden tüketiciye ulaşana kadar tüm değer zincirini iyileştirmek ve geliştirmek amaçlanıyor. Sürdürülebilirlik anlayışının kendi kurumsal yapı, işleyiş ve ürünlerinin ötesinde etkileşim içerisinde bulunan tedarikçilere de yayılması bir sorumluluk olarak görülüyor. Sürdürülebilirlik çalışmalarında her bir alan için titizlikle belirlenen hedefler doğrultusunda aksiyonlar almaya, bu çalışmaları tedarikçileri ile paylaşarak ve tedarikçileri de dâhil ederek etki alanını genişletmeye devam ediyor. "Ürün ve hizmetlerin yaşam döngüsü boyunca çevresel, sosyal ve ekonomik etkilerinin yönetimi ve iyi uygulamaların teşviki" politikası benimsenerek, belirlenen tedarikçi politikası ile tedarikçi haritasında bulunan paydaşlarla bu politika kapsamında kurulan sağlam bağın geliştirilip güçlendirilmesi amaçlanıyor.

Değer zincirinin en önemli parçalarından olan tedarikçi ve iş ortakları seçiminde, "Pınar Tedarikçi İlkeleri Kılavuzu" çerçevesinde, öncelikli olarak kalite, gıda güvenliği, çevre, iş sağlığı ve güvenliği standartlarına uygunluk gözetilerek, Yaşar Topluluğu kurumsal değerleri ve sürdürülebilirlik anlayışı ile uyum, kamu sağlığı ve çevresel sorumluluklar dikkate alınıyor ve tedarikçi ilişkileri yönetiminde de sürdürülebilir bir geleceğe katkı sağlanması hedefleniyor.

2016 yılında başlatılan "Yaşar Sürdürülebilirlik Yarışması" ve ilki 2018 yılında düzenlenen "Yaşar Sürdürülebilirlik Günü" ile sürdürülebilirlik hedefleri doğrultusunda projeler gerçekleştirilmesi teşvik edilirken, yıl içerisinde düzenlenen eğitimler ile sürdürülebilirlik bilincinin tüm Topluluk şirketleri ile birlikte Pınar Su ve İçecek çalışanları arasında da yerleşmesi ve yaygınlaştırılması sağlanıyor.

SÜRDÜRÜLEBİLİRLİK ÇALIŞMALARI



VİZYONUMUZ

Markamızın değerini artırmak ve bir dünya markası olmak hedefimiz, müşterilerimizin ürünlerimizi güvenle, sağlıklı ve beğeniyle tüketmesini sağlamak en önemli ilkemizdir.



MİSYONUMUZ

Müşterilerimizin hayatlarını kolaylaştırmak ve her anından keyif almalarını sağlamak için sorumlu üretim anlayışı ile müşteri memnuniyetine, operasyonel mükemmeliyetçiliğe, insan kaynaklarına, sürdürülebilir çevre bilincine, enerji verimliliğine ve etik değerlere odaklanarak doğal kaynak suyu ve içecek ürünlerimizi tüketicilerimiz ile buluşturmaktır.

Pınar Su ve İçecek'in sürdürülebilirlik çalışmalarında yarının değil, bugünün sorunu olarak kabul ettiği "iklim değişikliği ve enerji yönetimi", "su ve atık su yönetimi" ve "Döngüsel ekonomi ve atık yönetimi" konuları öncelikli olarak yer almakta , bu öncelikler bağlamında çevresel etkisini ölçmeyi, iyileştirmeyi ve doğal kaynakların korunmasına katkı sağlamayı hedefliyor. Küresel iklim krizi ile mücadelede "bilim temelli hedef" yaklaşımı ile Pınar Su ve İçecek'in tüm iş süreçlerinin çevresel etkileri en aza indirilecek biçimde şekillendirilmektedir. Bu öncelikleri dikkate alarak Sosyal Sorumluluk Politikası'nı oluşturan Pınar Su ve İçecek, web sayfası aracılığı ile politikasını Kamu ile paylaşmıştır. Şirket, sürdürülebilirlik stratejisini ve iş yapış biçimini yönlendiren sürdürülebilirlik modeli ve çevresel, sosyal ve yönetim (ÇSY) performans ve hedeflerini, Yaşar Topluluğu Sürdürülebilirlik İlkeleri kılavuzluğunda belirlemekte ve Yaşar Topluluğu Sürdürülebilirlik Raporu kapsamında raporlamaktadır.

İklim Değişikliği ve Enerji Yönetimi

İklim krizinin etkilerini doğrudan yaşayan ve dünyanın geleceği için kritik öneme sahip bir sektörde faaliyet gösteren Pınar Su ve İçecek, sektörünün öncüsü ve lideri olarak sorumluluğunun bilinciyle, sera gazı emisyonlarını azaltmak üzere projeler gerçekleştirmektedir. Risk değerlendirmelerini tüm değer zinciri boyunca yaparak karbon ayak izi ve enerji yoğunluğunun azaltılmasına yönelik çalışmalarına devam etmektedir. İklim krizi ile mücadelede “bilim temelli hedef” stratejisi kapsamında, sera gazı ölçümlerini düzenli olarak yapmakta, enerji verimliliğini sağlamak için çalışmalar yürütmekte, karbon nötr olma yolunda açık, şeffaf, bilime dayalı ve kapsayıcı hedefler belirleyerek sera gazı salımlarını azaltmak için çalışmaktadır. Karbon Ayak İzi Ekipleri ve Liderleri, karbon ayak izinin ölçümü, azaltılması ve raporlanması çalışmalarını 2010 yılından bugüne sürdürmekte, hesaplama sistematiklerindeki değişiklikleri yakından takip ederek veri ve bilgileri ulusal ve uluslararası standartlara göre güncellemektedir. 2023 yılında da farklı endekslere göre ESG kriterleri ve “bilim temelli hedefler” kapsamında çalışmalar yapan Pınar Su ve İçecek hedeflerin güncellenmesi konusunda çalışmalarını sürdürmektedir. Türkiye'nin 2053 yılı için belirlediği karbon nötr olma hedefi ile uyum içerisinde ilerlemekte, uluslararası düzlemde ise hem BM Sürdürülebilir Kalkınma Hedefleri, hem de AB Yeşil Mutabakatı kapsamında tüm iş süreçlerinin çevresel etkilerini en aza indirecek adımları atmaktadır.

2050 yılına kadar karbon nötr kuruluş olma hedefini açıklayan Pınar Su ve İçecek, endüstriyel prosesler ve evsel enerji tüketimleri kaynaklı açığa çıkan sera gazı emisyonunu azaltmak ve engellemek amacıyla yıl boyunca sürdürdüğü enerji verimliliği, enerji tasarrufu ve operasyonel iyileştirme çalışmaları ile sera gazı emisyon yoğunluğunu baz yıl 2010'a kıyasla %15,3 oranında azalttı. Baz yıla göre birim üretim başına elektrik tüketimi azaltımı ise %16,5 olarak gerçekleştirildi.

Elektrik enerjisi tüketimi bir önceki yıla kıyaslandığında; Bursa tesisinde damacana üretim hattında tüketilen toplam elektrik enerjisi miktarı %16,2 oranında, toplam LNG tüketimi miktarı %39 oranında, birim ürün başına kullanılan LNG miktarı %24,5 oranında azaltılarak bu hatta tüketilen toplam enerji miktarında %31,6 oranında azaltım sağlanmıştır. Bursa Tesis'te birim üretim başına tüketilen toplam enerji miktarı bir önceki yıla kıyaslandığında ise damacana hattında %15,3 ve PET hatlarında %1,8 oranında azaltım sağlanmıştır. Sakarya Tesis'te birim üretim başına tüketilen elektrik enerjisi miktarı bir önceki yıla kıyasla %3,63 azaltılmıştır.

Pınar Su ve İçecek 2024 yılında birim ton ürün başına elektrik enerjisi kullanımını bir önceki yıla kıyasla %5 azaltmayı hedeflemektedir. Sera gazı emisyon yoğunluğundaki azaltım hedefi ise bir önceki yıla oranla %10, baz yıla oranla %23,7'dir.

Karbon emisyonu denkleştirme işlemi, üretim prosesinden kaynaklanan endüstriyel ve evsel enerji tüketimlerine ek olarak ürünlerin kara ve deniz yolu ile taşınması sonucu oluşan karbon emisyonları hesabı da dikkate alındı. Karbon emisyonu denkleştirme işlemi kullanılan karbon kredisi, 2023 yılında, gönüllü karbon piyasasında Doğrulanmış Karbon Standardı yani VCS (Verified Carbon Standard) geliştiren Verra uluslararası organizasyonundan temin edildi.

Endüstriyel prosesler ve evsel enerji tüketimleri kaynaklı açığa çıkan sera gazı emisyonunu azaltmak ve engellemek amacıyla; enerji verimliliği, enerji tasarrufu ve operasyonel iyileştirme çalışmaları yürütülmesi ve özellikle elektrik tüketiminden kaynaklanan sera gazı emisyonlarının azaltılması için çatı üzeri güneş enerji santrali kurulmasına yönelik çalışmalar gerçekleştirilmesini hedefleyen Pınar Su ve İçecek toplam karbon salımını 2030 yılına kadar 2023 yılına kıyasla %20 oranında azaltmayı hedefliyor.

Damacana hatlarında proses kazanında kullanılan LNG tüketiminin azaltılması, PET hatlarında şişirme kompresörlerinin, üretilen ürünün ihtiyaç duyduğu hava tüketimine göre optimum şekilde yüklenmesi ve kompresör seçimi için otomasyona dayalı projelerle ve üretim sahalarında, ofislerde, çevre aydınlatmada tüketilen elektrik enerjisinin azaltılmasına ve yenilenebilir enerji kaynaklarının kullanımına yönelik projeler yürütülmesi ile birim ton ürün başına tüketilen toplam enerji miktarını 2022 yılına kıyasla % 7,5 oranında azaltmayı hedefliyor.

Su ve Atık Su Yönetimi

İklim değişikliğinin su kaynakları üzerindeki etkileri ile ilgili risk analizleri çıktılarını dikkate alan Pınar Su ve İçecek; çoklu su kaynağı yönetimi, su kaynaklarının korunmasına yönelik kamu ve sektör çalışmalarına katılma, kayıp/kaçak su oranlarının azaltılması, atık suların geri kazanımı ve su verimliliğinin artırılmasına yönelik projeleri hayata geçirme, üretim zinciri boyunca kirleticilerin suya karışmasının önlenmesi ile ilgili tedbirlerin yerine getirilmesi yoluyla su kaynaklarının sürdürülebilir olması için planlı ve koruma-kullanma dengesini gözeterek sorumlu su yönetimini benimsemektedir.

Su kaynaklarının etkin yönetimi ve ekosistemin devamlılığı hedefi doğrultusunda, kaynaklardan çekilen toplam su

hacmi, kaynakların değişkenliği ve üretime alınan su miktarı debimetreler ile izlenmekte, üretim planlamaları yapılırken su miktarı verileri analiz edilerek doğal kaynağın sürdürülebilir yapısının korunması önceliklendirilmektedir

Pınar su ve içecek, sorumlu su yönetimi kapsamında ulusal ve uluslararası standartları ve politikaları takip etmekte ve tüm operasyonel süreçlerinde su tüketiminin kontrol altına alınmasını sağlamak amacıyla verimlilik çalışmalarını sürdürmektedir. TSE EN ISO 14001 Çevre Yönetim Sistemi standartları ile uyumlu olarak doğal kaynak kullanımını en aza indirecek yöntemler uygulamakta, kirliliğin kaynağında önlenmesi ve su kullanımının azaltılması yönünde çalışmalar yapmaktadır. Bu doğrultuda iyileştirici aksiyonlar alınarak su tasarrufu projeleri geliştirilmekte ve çalışan farkındalığının artırılmasına yönelik eğitim faaliyetleri yürütülmektedir.

Belirlenen su kaynaklarının miktar ve kalite olarak genel bir plan çerçevesinde korunması, kontrol edilmesi ve en verimli şekilde kullanılması amacıyla iki farklı bölgede jeoloji mühendislerinden oluşan uzman bir ekip ile çalışmalar sürdürülüyor. Şirkete ait tesislerde T.C. Çevre, Şehircilik ve İklim Değişikliği Bakanlığı'nın Su Kirliliği Kontrolü Yönetmeliği kapsamında Atık Suların Boşaltım İlkeleri ve Atık Su Arıtma Tesisleri Teknik Usuller Tebliği kapsamında belirlenen koşullara uygun atık su yönetimi gerçekleştiriliyor. Tesislerdeki biyolojik ve endüstriyel faaliyetlerden kaynaklanan atık sular, arıtımı gerçekleştirildikten ve analizlerle doğrulandıktan sonra doğaya bırakılıyor. Pınar Su ve içecek, proses sularını (yıkama ve çalkalama suları) mümkün olan durumlarda kuyu suyundan temin ederek, doğal su kaynaklarının verimli kullanımını gözetiyor. Ayrıca, üretim hatlarında gerçekleştirilen otomasyona dayalı, kapalı devre dezenfeksiyon uygulamaları ile üretim hatlarının temizliğinde ve dezenfeksiyonunda kullanılan su miktarı minimize edilerek su ayak izi azaltılıyor.

Gerçekleştirilen bu projelerin sonucu olarak; 2023 yılı toplam atık su miktarı bir önceki yıla göre %8, birim üretim başına ise %8,6 azaltıldı. Tesis bazında ifade edilecek olursa; Aydın Tesis'te toplam atık su miktarı bir önceki yıla göre %24,7 oranında, birim ürün başına harcanan atık su miktarı ise %18,2 oranında azalmıştır. Bursa Tesis'te toplam atık su miktarı bir önceki yıla kıyasla %1,3 oranında, birim ürün başına harcanan atık su miktarı %4,7 azaltıldı. Sakarya Tesis'te toplam atık su miktarı azaltımı bir önceki yıla kıyasla %14,6 oranında, birim ürün başına ise %21 olarak gerçekleşmiştir.

Pınar Su ve İçecek 2024 yılında toplam atık su miktarını bir önceki yıla göre %2 azaltmayı hedeflemektedir.

Döngüsel Ekonomi ve Atık Yönetimi

Pınar Su ve içecek, üretimde ham madde kullanımından atık oluşumuna kadar geçen tüm süreçte sürdürülebilirliği esas alıyor. Bu kapsamda Şirket, iş sürekliliğini çevre hassasiyeti doğrultusunda sağlayabilmek için, doğal kaynakların korunmasını destekliyor. Şirket, atıkların geri dönüştürüldüğü veya üretim sürecine yeniden kazandırıldığı etkin atık yönetimini merkeze alan döngüsel iş modellerini benimsiyor.

Üretim faaliyetleri sonucu oluşan atıklar, yasal mevzuata uygun ve çevresel uyumu gözeterek şekilde TSE EN ISO 14001 Çevre Yönetimi kapsamında Atık Yönetim Sistemi ile yönetiliyor. Atık Yönetim Sistemi; atığın kaynağında azaltımı, oluşan atıkların geri dönüşümü ve yeniden kullanımı, dönüştürülemeyen atığın ise sağlıklı ve çevresel uyum gözetilecek şekilde bertarafı süreçlerini içeren sürdürülebilir bir yönetim sistemi olarak uygulanmaktadır. Atık Yönetim Sistemi kapsamında atıkların türlerinin belirlenmesi, kaynağında ayrı toplanması, geçici depolanması ve ilgili lisanslı geri kazanım tesislerine ulaştırılması sağlanmaktadır.

Tüm üretim tesislerinde T.C. Çevre, Şehircilik ve İklim Değişikliği Bakanlığı tarafından verilen Sıfır Atık Belgesi sahibi olan Pınar Su ve içecek, çalışmalarına ayrıca Sıfır Atık projeleri ile devam etmektedir. Bu çerçevede döngüsel ekonominin yaygınlaştırılması için üretim sürecinde oluşan atıkların bu sürece yeniden kazandırılması, ambalaj atıklarının geri toplanması, ambalaj ağırlıklarının optimizasyonu, en az atık üretecek malzemelerin kullanımı çalışmaları gerçekleştirilmektedir. Bu çalışmalarla; aşırı ambalajlamaya son verilmesi ve kompleks yapıdaki ambalajın azaltılması yoluyla ambalaj atığının kaynağında azaltılması sağlanmaktadır.

Poliyeten tereftalat (PET) ambalaj gramaj optimizasyon çalışmalarını 2011 yılından bu yana sürdüren Pınar Su ve içecek, teknolojik yatırımlar ve Ar-Ge çalışmaları sonucunda 2023 yılında, 2022 yılına kıyasla yüksek hacimli pet ürün grubunda %4,4 oranında plastik azaltımı sağlamıştır.

2023 yılında ürün shrink (şişelerin bir arada paketlenmesini sağlayan dış ambalaj) paketlemelerinde gerçekleştirilen optimizasyon çalışmaları ile içecek grubunda birim ürün başına %15,1 ile %24,2 oranında daha az plastik kullanılmıştır. Su ürün grubu shrinklerinde gerçekleştirilen iyileştirme çalışmaları sonucunda ise birim ürün başına kullanılan miktar %7,9 ile



%23,2 oranlarında azaltılmıştır. Bu azaltımların sonucunda 3,6 ton plastiğin, kaynağında azaltımı sağlanmıştır.

Ürün paletlerinde kullanılan separatör malzemesinde (kağıt ara kartonlar) kağıt kalitesi ve ölçülendirmede yapılan değişiklikler ile belirli ürün gruplarında palet ürün başına %4 azaltım sağlanmıştır.

Pınar Su ve İçecek, 2024 yılında birim ürün başına kullanılan plastik miktarını bir önceki yıla oranla %5, kağıt miktarını ise %3 oranında azaltmayı hedeflemektedir.

Döngüsel ekonominin ve sıfır atık sistemlerinin desteklenmesi ve çevre kirliliğinin önlenmesi amacıyla Çevre, Şehircilik ve İklim Değişikliği Bakanlığı tarafından, belirli ürün grupları için ulusal ölçekte uygulanmaya başlanan Depozito Yönetim Sistemi kapsamında, bu sistemin etkin şekilde çalışması için yıl boyu Kamu-Sektör çalışmalarına katılım sağlayan Pınar Su ve İçecek, gıda ambalajlarının tüketiciler tarafından doğru şekilde ayrılması, biriktirilmesi ve teslimi konularında "tüketici bilinçliliğinin artırılması ve sürdürülebilir tüketimin teşvik edilmesi" konularındaki çalışmaların desteklenmesini öncelikli konuları olarak değerlendirmekte.

2023 yılında operasyonel süreçler sırasında oluşan atıklardan kaynaklanan herhangi bir olumsuz etki ya da çevre kazası yaşanmamıştır.

Belge ve Sertifikalar

- TSE ISO EN 9000 - Kalite Yönetim Sistemi Belgesi
- TSE ISO EN 14000 - Çevre Yönetim Sistemi Belgesi
- TSE ISO EN 22000 - Gıda Güvenliği Yönetim Sistemi Belgesi
- TS EN ISO 45001 - İş Sağlığı ve Güvenliği Yönetim Sistemi Belgesi
- NSF International - Uluslararası Sağlık ve Gıda Güvenliği Uygunluk Belgesi
- BRC (British Retail Consortium) - İngiliz Gıda Güvenliği Uygunluk Belgesi
- TS 266 - Sular - (İnsani Tüketim Amaçlı) - Türk Standartlarına Uygunluk Belgesi
- TS OIC SMIIC 1 - Helal Uygunluk Belgesi
- UEA S. GSO 987 - Birleşik Arap Emirlikleri Kalite Standartlarına Uygunluk Belgesi
- MS CERTIFICATE - Birleşik Arap Emirlikleri Endüstriyel Ölçüm Standartlarına Uygunluk Belgesi
- VEGETARIAN CERTIFICATE - Avrupa Vegan ve Vejetaryenler Standardı Uygunluk Belgesi
- Karbon Nötr Sertifikası
- Sıfır Atık Belgesi

Kurumsal Sosyal Sorumluluk

Pınar Su ve İçecek, 2023 yılında geleceğin büyükleri olan çocuklara yönelik etkinlikleri önceliklendirirken, spordan sanata pek çok alanda toplumsal gelişimi destekledi.

PINAR ÇOCUK TİYATROSU

Pınar Çocuk Tiyatrosu, kuruluşundan bu yana geçen 36 yılda Türkiye genelinde 3 milyondan fazla çocuğa ücretsiz ulaştı. Her oyununda çocukların kültürel ve kişisel gelişimine katkıda bulunan Pınar Çocuk Tiyatrosu, bu sanata birçok ünlü oyuncu kazandıran etkili bir okul görevi de görüyor. Türkiye'nin 81 ilini gezen ilk çocuk tiyatrosu olarak öne çıkan Pınar Çocuk Tiyatrosu, 2023 yılında Cumhuriyet'in 100. yılına özel hazırlanan "Küçük Kız ve Cumhuriyet" oyunu ile sahne aldı. Küçük Kız ve Cumhuriyet oyunu, çocukların gözünden Cumhuriyet değerlerini, devrimleri, bilim ve sanatı bir müzenin canlanan karakterleriyle anlatmayı hedefliyor. Oyunda çalışkan olmanın, gelecek için umut ve azimle çalışmanın önemi vurgulanıyor. Atatürk'ün Cumhuriyet'e ve çocuklara verdiği değeri öne çıkaran bu oyun, yeni nesillerde farkındalık yaratmayı amaçlıyor. Küçük Kız ve Cumhuriyet, tüm bu değerleri; şarkı, dans ve oyun içindeki görsellerle besleyerek ilgi çekici bir hale getiriyor.

Pınar Çocuk Tiyatrosu'nun eski dönem oyunları ise "Her Şey Çocuklarımız İçin" Youtube kanalında yayınlanmaya devam ediyor.



Her Şey Çocuklarımız İçin Youtube kanalına QR Code'u telefonunuza okutarak ulaşabilirsiniz.

Pınar Çocuk Tiyatrosu'nun çalışmalarının ayrıntılarına [buradan](#) ulaşabilirsiniz.



ULUSLARARASI PINAR ÇOCUK RESİM YARIŞMASI

Uluslararası Pınar Çocuk Resim Yarışması, ilköğretim çağındaki çocukların resim sanatına ilgisini artırmak ve geleceğin ressamlarını keşfetmek amacıyla 42 yıldır düzenleniyor. 2023 yılında Türkiye'nin 7 bölgesinden 6 - 14 yaş arasındaki binlerce çocuğun katılım gösterdiği yarışma, Cumhuriyet'in 100'üncü yılına özel olarak "Benim için Cumhuriyet" temasıyla gerçekleşti. Yarışmada minik ressamlar "Cumhuriyet"i ve "umudu" resmetti.

Her bölgede, yarışmayı kazanan yedi öğrenci bisiklet, yedi öğrenci bluetooth kulaklık kazanırken deprem bölgesine özel gerçekleştirilen kategoriden ise üç öğrenci bisiklet, üç öğrenci de bluetooth kulaklı kazandı. Ayrıca yarışmayı kazanan tüm öğrenciler profesyonel resim çantası ve malzemeleriyle ödüllendirilirken, altı öğrenci de Yaşar Eğitim ve Kültür Vakfı aracılığıyla bir yıllık eğitim bursunun sahibi oldu. Bu yıl değerlendirmeler, Prof. Dr. Mümtaz Sağlam, Öğretim Üyesi Dilek Karaaziz Şener, Öğretim Üyesi Elif Dastarlı Dellaloğlu, gazeteci İhsan Yılmaz'ın jüri üyeliğiyle gerçekleştirildi. 42. Pınar Çocuk Resim Yarışması'nı kazanan 26 yetenekli öğrencinin eserleri ve sergilenmeye değer eserler, ilk olarak Yaşar Üniversitesi Fuaye Alanı'nda sanatseverlerle buluştu.

[www.pinar.com.tr](#) internet sitesinde yayınlanmaya devam eden 42. Pınar Çocuk Resim Yarışması Sanal Dergisi'ne [buradan](#) ulaşabilirsiniz.

PINAR ÇOCUK RESİM ATÖLYESİ

2016 yılından bu yana Uluslararası Pinar Çocuk Resim Yarışması ile eş zamanlı düzenlenen "Pinar Çocuk Resim Atölyesi", düzenlenen etkinliklerde, çocukların ilgilerini bu sanata yönlendirmelerine ve hayal dünyalarını resme yansıtma aracı oluyor. 2023 yılında "42. Uluslararası Pinar Çocuk Resim Yarışması" kapsamında düzenlenen Pinar Çocuk Resim Atölyesi bu defa deprem bölgesinde afetten etkilenen çocukların keyifli vakit geçirmesini sağladı. 20 farklı çadır ve konteyner kentte düzenlenen atölyelerde binlerce çocuk resimle buluştu. Minik ressamların resimleri de yarışma kapsamında değerlendirildi. Bu yıla özel olarak, deprem bölgesindeki atölye çalışmalarına katılan üç başarılı minik ressam jüri özel ödülü olarak bisiklet hediye edildi.

PINAR & TEGV İŞ BİRLİĞİ İLE TASARIM MUCİTLERİ ATEŞBÖCEĞİ

Pinar Su ve İçecek, Yaşar Eğitim ve Kültür Vakfı aracılığı ve Türkiye Eğitim Gönüllüleri Vakfı (TEGV) iş birliğiyle, deprem bölgesindeki çocuklar için eğitime destek yolculuğuna başladı. Pinar Su ve İçecek, TEGV'in Ateşböceği Öğrenim Birimleri'ne bir yenisini ekleyerek deprem bölgesindeki çocuklara ulaşmayı ve onların bilimi keşfetmelerine yardımcı olmayı hedefliyor. Tasarım Mucitleri Ateşböceği ilk durağında Adıyaman'daki çocuklarla buluştu. Adıyaman sonrasında deprem bölgesinde çocuklarla buluşmaya devam eden Pinar Su ve İçecek, bu projeyi beş yıl boyunca sürdürerek 7 bin 500 çocukla bir araya gelmeyi planlıyor.

Tasarım Mucitleri Ateşböceği Eğitim Programı'nın içeriği, "Birlikte ve yaparak öğrenme" yaklaşımıyla kurgulandı. Program kapsamında çocukların; 3 boyutlu yazıcılar, 3 boyutlu tasarım kalemleri, elektronik kartlar, sensörler, motorlar, geri dönüşüm malzemelerini tanımaları ve sürecin sonunda bu araçları kullanarak gerçek hayatta karşılaştıkları sorunlara çözüm üretecekleri bir proje geliştirmeleri hedefleniyor.

SPORA DESTEK

Pinar Su ve İçecek, "Pinar" markası çatısında, "Sosyal vatandaşlık" odaklı kurumsal kültür yaklaşımıyla spora katkı sağlamaya devam ediyor. Yaşar Holding'in Kurucusu ve Şubat 2023'te vefatına dek Topluluğun Onursal Başkanı Selçuk Yaşar'ın liderliğinde Pinar, 1998 yılından bu yana, Karşıyaka Basketbol Takımı'na ana destekleyici olarak sağlıklı toplum oluşturma idealine katkı sunuyor. Pinar, aynı zamanda Karşıyaka Spor Kulübü'nün altyapısında spor yapan binlerce çocuğa da destek veriyor. Pinar, basketbolun yanı sıra farklı spor branşlarına yönelik çalışmalara da katkı sunuyor.

Pinar KSK

Yaşar Holding, kurulduğu İzmir'in bir basketbol şehri olmasından yola çıkılarak yöre halkının, gençlerin ve


çocukların sporla bütünleşmesi hedefiyle, Pinar Karşıyaka Basketbol Takımı'na markasının adını vererek destek olmaya devam ediyor. 25 yıldır Karşıyaka Basketbol Takımı'nın ana destekçiliğini üstlenen Pinar, isim sponsorluğunun yanında içecek tedarikiyle de takıma katkı sağlıyor.

Pinar Karşıyaka'nın başarıları arasında Türkiye Kupası Şampiyonluğu, Cumhurbaşkanlığı Kupası Şampiyonluğu ve Türkiye Basketbol Ligi Şampiyonluğu bulunuyor. Pinar Karşıyaka bugüne kadar, Türkiye'yi Turkish Airlines EuroLeague, 7DAYS EuroCup, FIBA Şampiyonlar Ligi ve FIBA Europe Cup gibi uluslararası organizasyonlarda başarıyla temsil etti.

Kulüp, 2023-2024 sezonunda Türkiye Sigorta Basketbol Süper Ligi yanında Basketbol Şampiyonlar Ligi'nde Avrupa mücadelesini sürdürüyor. Pinar, Karşıyaka Basketbol Şubesi altyapısına verdiği destekle bugüne kadar 25 binden fazla çocuğun spor yapmasına da katkı sağladı.

Pinar Cup Turnuvası

Pinar Karşıyaka adına her yıl geleneksel olarak düzenlenen Pinar Cup Turnuvası, 21-23 Eylül 2023'te İzmir Mustafa Kemal Atatürk Karşıyaka Spor Salonu'nda gerçekleştirildi. Pinar Cup'ta Pinar Karşıyaka'nın yanı sıra, Manisa BŞB ve Ukrayna'nın Prometey takımları kıyasıya bir mücadele sergiledi. Pinar Cup ile sezon açılışını da yapan Pinar Karşıyaka Basketbol Takımı 2023-2024 sezonu öncesinde taraftarıyla buluşmanın heyecanını yaşadı.

 Pinar'ın spor alanındaki kurumsal sosyal sorumluluk çalışmalarına [buradan](#) ulaşabilirsiniz.

SOSYAL MEDYADA TOPLUMU BİLGİLENDİRİCİ PAYLAŞIMLAR

"Pinar'la Yaşam" adını taşıyan X, Instagram, Facebook hesapları ve Youtube kanalı üzerinden Pinar, anne-çocuk iletişimine dair ailelere faydalı ve güncel bilgiler vererek toplumun bilgilendirilmesine katkı sunuyor. Sosyal medya hesapları üzerinden ayrıca gençleri de spor ve çevre bilinci gibi konularda aydınlatıyor. Hesaplarında mutlaka sosyal sorumluluk ve sürdürülebilirlik konularına da yer veren Pinar, böylece farklı hedef kitleleri bir araya getirmeyi hedefliyor. Instagram hesaplarında çocuklara yönelik atölyeler düzenleyerek çocukların sanatsal gelişimine destek oluyor.

LÖSEV İLE İŞ BİRLİĞİ

"2-8 Kasım Lösemili Çocuklar Haftası" dolayısıyla Pinar Su ve İçecek Genel Müdürlük binasında "Kanser Farkındalığı ve LÖSEV Tanıtım Semineri" düzenlendi. LÖSEV ekibi, çalışanları kanser türleri, korunma ve tedavi yöntemleri hakkında bilgilendirdi. Ayrıca açılan stantta sergilenen LÖSEV ürünlerini satın alan Pinar çalışanları, vakfa katkıda bulundu.

KURUMSAL YÖNETİM UYGULAMALARI VE FİNANSAL BİLGİLER

Yönetim Kurulu

E. Feyhan Yaşar

Yönetim Kurulu Başkanı

Feyhan Yaşar iş hayatına 1978 yılında Yaşar Topluluğu şirketlerinden DYÖ'da başladı. Daha sonra Yaşar Topluluğu'nda finans ve yönetim alanlarında yönetici olarak yer aldı. Selçuk Yaşar'ın Onursal Başkan olmasından sonra 2004-2009 yılları arasında, Yaşar Holding Yönetim Kurulu Başkanlığı görevini üstlendi. Uzun yıllar Topluluk şirket Yönetim Kurulları'nda görev yapan Feyhan Yaşar 2014 – 2021 arası Yaşar Holding Başkan Vekilliği görevini üstlendi.

Feyhan Yaşar Ocak 2022 tarihi itibarıyla Yaşar Holding Yönetim Kurulu Başkanı'dır. Ayrıca Topluluk şirketlerinin Yönetim Kurulları'nda da görev almaktadır. İş hayatının yanı sıra eğitim, kültür, sanat ve spor alanlarında toplumun gelişimine destek olan çok sayıda sivil toplum kuruluşunda aktif görev alan Feyhan Yaşar, Yaşar Eğitim ve Kültür Vakfı İdare Heyeti Başkanı, Selçuk Yaşar Spor ve Eğitim Vakfı Mütevelli Heyet Başkan Yardımcısı ve Yönetim Kurulu Üyesi ve Yaşar Üniversitesi Mütevelli Heyet Üyesi'dir.

İş hayatının yanı sıra TÜSİAD Yönetim Kurulu Üyeliği, Türkiye Odalar ve Borsalar Birliği (TOBB) İçecek Sanayi Meclis Başkanlığı, DEİK Danimarka İş Konseyi Başkanlığı görevlerinde bulunmuş, World Economic Forum (WEF) Üyeliği ile yıllık DAVOS toplantılarına katılım göstermiştir.

Dış Ekonomik İlişkiler Kurulu (DEİK) Birleşik Arap Emirlikleri İş Konseyi Yürütme Kurulu Üyesi, EBSO Meclis Üyesi, SEV Mütevelli Heyet Üyesi,

Boğaziçi Üniversitesi Vakfı Mütevelli Heyet Üyesi; TÜSİAD, SETBİR ve ESİAD üyesi ve Türkiye Aile Planlaması Vakfı Mütevelli Heyet Üyesidir. T.C. Kültür ve Turizm Bakanlığı tarafından yürütülen, İzmir-Seferihisar'da yer alan Teos Antik Kenti kazılarında 2011 yılından beri bireysel destek vermekte olan Feyhan Yaşar, 2014 yılından bu yana Lüksemburg Fahri Konsolosu'dur. Mayıs 2021 yılında Lüksemburg Büyük Dükalığı tarafından yaptığı hizmetler için "Order of the Oak Crown – Meşe Tacı Nişanı" ile onurlandırılmıştır.

Feyhan Yaşar, lisans eğitimini Boğaziçi Üniversitesi İdari Bilimler Fakültesi İşletme Bölümü'nde tamamlamış, yüksek lisansını da Dokuz Eylül Üniversitesi İktisat Anabilim dalında yapmıştır. İngilizce ve Fransızca bilmektedir.

İdil Yiğitbaşı

Yönetim Kurulu Başkan Vekili

1982 İzmir Amerikan Kız Lisesi mezunu olup, 1986 yılında Boğaziçi Üniversitesi İdari Bilimler Fakültesi'nde lisans, Aralık 1989'da Indiana Üniversitesi'nde MBA eğitimini tamamlamıştır. İş hayatına 1986 yılında Yaşar Topluluğu'nda Başkanlık Asistanı olarak başlayan İdil Yiğitbaşı, 1990-1995 yılları arasında Sistem ve Mali Analiz Koordinatör Yardımcılığı, 1995 yılında Pınar Gıda Grubu Koordinatörlüğü, 1997-2001 yılları arasında Pınar Gıda Grubu Başkan Yardımcılığı ve 1 Şubat 2001 - 31 Ocak 2006 tarihleri arasında Pınar Gıda Grubu Süt ve Süt Ürünlerinden sorumlu Başkan Yardımcılığı ve Topluluk şirketlerinde Yönetim Kurulu Üyeliği görevlerini üstlenmiştir. 2003-2009 yılları arasında Yaşar Holding Y.K. Başkan Vekili, 2009-2015 yılları arasında Yaşar Holding Y.K. Başkanı olarak görev yapmıştır. İdil Yiğitbaşı Nisan 2015 tarihinden bu yana Yaşar Holding Y.K. Başkan Vekilliği, Yaşar Topluluğu şirketlerinde Y.K. Başkan ve üyelikleri görevlerini sürdürmektedir. İdil Yiğitbaşı, Selçuk Yaşar Spor ve Eğitim Vakfı Başkanı, Yaşar Eğitim ve Kültür Vakfı Başkan Yardımcısı, Ege Bölgesi Sanayi Odası (EBSO) ve İzmir Kültür, Sanat ve Eğitim Vakfı (İKSEV) Yönetim Kurulu Üyesi, Dış Ekonomik İlişkiler Kurulu Birleşik Krallık İş Konseyi Yürütme Kurulu (DEİK), Ege Genç İşadamları Derneği (EGİAD) Danışma Kurulu, Türk Sanayici ve İşadamları Derneği (TÜSİAD), Türkiye Süt, Et, Gıda Sanayicileri ve Üreticileri Birliği Derneği (SETBİR), Ege Sanayicileri ve İşadamları Derneği (ESİAD), TAİDER (Aile İşletmeleri Derneği), Reklamverenler Derneği (RVD) ve Türkiye Kurumsal Yönetim Derneği (TKYD) üyesidir.

Nalan Erkarakaş**Bağımsız Yönetim Kurulu Üyesi**

Ankara Üniversitesi Siyasal Bilgiler Fakültesi İktisat ve Maliye Bölümü mezunu olan Nalan Erkarakaş kariyerine Sermaye Piyasası Kurulunda Uzman olarak başlamış aynı dönemde The Wharton School Philadelphia da Sermaye Piyasası uzmanlık programını tamamlamıştır. Daha sonra sırasıyla Çimentaş İzmir Çimento Fabrikası T.A.Ş. Mali Koordinatör Yardımcılığı, Kentbank A.Ş Yatırım Bankacılığı Genel Müdür Yardımcılığı, Kent Yatırım ve Menkul Değerler A.Ş. Genel Müdürlüğü ve Yönetim Kurulu Üyeliği ve Ciner Grup Sermaye Piyasaları Grup başkanlığını yürüten Nalan Erkarakaş aynı dönemde Park Elektrik ve Madencilik San ve Tic A.Ş de Yönetim Kurulu Başkanlığı, yanı sıra grubun farklı sektörlerindeki şirketlerinde yönetim kurulu üyelikleri yapmıştır. 2018 yılında Grant Thornton Türkiye şirketine Partner olarak katılan Nalan Erkarakaş, halka açık şirketlerde bağımsız yönetim kurulu üyeliklerinin yanı sıra TOBB Sermaye Piyasaları Meclisi Üyeliği, Borsa Aracı Kurum Yöneticileri Derneği Üyeliği,

Türkiye Genç İşadamları Yöneticileri Derneği Üyeliği, KOTEDER Borsaya Kote Ortaklık Yöneticileri Derneği Yönetim Kurulu Başkanlığı, Sedefed Sektörel Dernekler Federasyonu Yönetim Kurulu üyeliği yapmaktadır. Ayrıca KORUNCUK Türkiye Korunmaya Muhtaç Çocuklar Vakfı Yönetim Kurulu Başkan Yardımcısı ve Mülkiyeliler Birliği İstanbul Şube Üyesidir. Çeşitli gazete ve dergilerde makaleler, köşe yazıları ile Sermaye Piyasası Kurulu tarafından yayınlanmış araştırma raporları bulunan Nalan Erkarakaş, GİYAD tarafından verilen Yılın Yöneticisi ve Dünya Gazetesi tarafından verilen Yılın Başarılı İş Kadını Ödülü'ne layık görülmüştür.

Damla Tolga Birol**Bağımsız Yönetim Kurulu Üyesi**

Damla Birol lise öğrenimini İstanbul Robert Kolej'de tamamladıktan sonra Boğaziçi Üniversitesi'nin İşletme Bölümü'nü başarıyla bitirip, Fullbright bursuna hak kazanarak Indiana Üniversitesi'nden MBA derecesini aldı. Kariyerine Toronto'da Procter & Gamble Kanada'da Ürün Müdürü olarak başlayan Birol, akabinde Procter & Gamble Türkiye'de Pazarlama Müdürlüğü yaptı. Daha sonra sırasıyla Emsan Holding Satış ve Pazarlama Direktörlüğü ve Pınar, Pamukbank, Türk Nokta Net gibi firmalarda danışmanlık yaptı. 2003 yılında Pazarlama Başkan Yardımcısı olarak Türk Tuborg'da çalışmaya başlayan Birol daha sonraki yıllarda aynı firmanın Satış ve Pazarlama Başkan Yardımcılığı, CEO vekilliği pozisyonlarında görev aldı. 2007'den beri Türk Tuborg A.Ş. nin CEO'luğunu yapmakta olup 2012 tarihinden itibaren de Yönetim Kurulu üyeliğini üstlenmiştir. Türk Tuborg (Tuborg Gold, Carlsberg, Frederik, Kronenbourg gibi bira markalarını üretmekte, Sol, Weihestephan, Guinness gibi markaları ithal etmektedir.) Damla Birol Türk Tuborg'daki görevlerinin yanı sıra Doğan Egmont Yayıncılık, İstanbul Modern Sanat Müzesi, Pınar Su ve İçecek, Dyo Boya ve Eti Gıda Yönetim Kurulu üyesidir. Damla Birol aynı zamanda kadınların iş yaşamında yükselmesini destekleyen Yönetim Kurulunda Kadın, YenidenBiz Dernekleri Yönetim Kurulu üyesi, YASED Yönetim Kurulu Üyesi ve TÜSİAD üyesidir. Satış, Pazarlama, Marka Yaratma ve Talep Arttırma, Büyük Ekipleri Hedefe Odaklama, Sahada Mükemmel Uygulama yaratma, Tedarik Zinciri, Kurumsal Yönetişim, Genel Yönetim ve farklı sektörlerde M&A alanlarında 30 yıllık deneyime sahiptir.

Yılmaz Gökoğlu Yönetim Kurulu Üyesi

İlk, orta ve lise eğitimini İzmir'de tamamlayan Yılmaz Gökoğlu, Ankara Üniversitesi Siyasal Bilgiler Fakültesi İktisat-Maliye Bölümü'nden 1977 yılında mezun oldu. 1978-1982 yılları arasında Maliye Bakanlığı'nda Hesap Uzmanı olarak görev yaptı. Maliye Bakanlığı'ndaki görevinden ayrılarak, 1983 yılında Yaşar Topluluğuna Mali İşler Koordinatör Yardımcısı olarak katılan Yılmaz Gökoğlu, 1988 -1990 yıllarında Dyosad A.Ş.'de Mali İşler Genel Müdür Yardımcılığı, 1990-1995 yıllarında Tuborg A.Ş.'de Mali İşler Genel Müdür Yardımcılığı görevlerini üstlendi. 1995 yılından itibaren Yaşar Holding A.Ş.'de sırası ile Denetim Koordinatörlüğü, Mali İşler ve İştirakler Koordinatörlüğü, Temmuz 2000 tarihinden itibaren Mali İşler ve İştirakler Başkan Yardımcılığı ve Nisan 2001'den itibaren de mevcut görevlerine ek olarak Denetim Başkan Yardımcılığı'na atandı. Nisan 2007 tarihinde Yaşar Holding Yönetim Kurulu Üyeliği'ne seçildi. Nisan 2009-Nisan 2014 tarihleri arasında Yaşar Holding Yönetim Kurulu Başkan Vekilliği görevini üstlendi. Yaşar Holding'de Yönetim Kurulları Genel Sekreterliği görevini de yürüten Yılmaz Gökoğlu, Topluluk bünyesinde bulunan diğer şirketlerde de Yönetim Kurulu Üyesi ve Komite Üyesi olarak görev almaktadır. Aynı zamanda, Yaşar Eğitim ve Kültür Vakfı İdare Heyeti Üyesidir. Yeminli Mali Müşavirler Odası Üyeliği, Hesap Uzmanları Derneği Üyeliği, Mülkiyeliler Birliği Derneği Üyeliği ile Ege Bölgesi Sanayi Odası Meclis Üyeliği bulunmaktadır. Yılmaz Gökoğlu, Bağımsız Denetçi ve Yeminli Mali Müşavirlik lisanslarına da sahiptir.

Hakkı Hikmet Altan Yönetim Kurulu Üyesi

1985 yılında Orta Doğu Teknik Üniversitesi İşletme Bölümü'nden mezun oldu. 1985-1988 yılları arasında Yaşar Topluluğu'nda Desa ve Pınar-Cargill şirketlerinde görev alan Hakkı Hikmet Altan, 1989 yılından itibaren Yaşar Topluluğu dışında, turizm ve dış ticaret şirketlerinde finansman ve mali işler yöneticiliği yaptı. 1993 yılında yeniden Yaşar Topluluğu'na katıldı. Sırasıyla, Yaşar Uluslararası Tekstil Şirketi ve Yaşar Dış Ticaret Şirketi'nde Genel Müdür Yardımcısı olarak görev aldı. 2001 yılında Yaşar Holding Finansman Koordinatörü olarak atandı. 2007-2009 yılları arasında Yaşar Topluluğu Dış Ticaret Şirketlerinden sorumlu Başkan Yardımcısı olarak görev yaptı. Nisan 2009 - Mart 2021 tarihleri arasında CFO görevinde bulunan Hakkı Hikmet Altan'ın, bu görevine ilave olarak Dış Ticaret Şirketleri sorumluluğu da devam etti. Bu görevleri süresince aynı zamanda Yaşar Topluluğu'nun farklı şirketlerinde de Yönetim Kurulu Üyeliği yaptı. Halen Yaşar Holding A.Ş. ve Topluluğunun diğer Şirketlerinde Yönetim Kurulu Üyeliği görevini sürdürmekte olan Hakkı Hikmet Altan, çeşitli sivil toplum örgütlerinde de görev almaktadır.

Hüseyin Karamehmetoğlu Yönetim Kurulu Üyesi

1991 yılında Hacettepe Üniversitesi İşletme Bölümü'nden mezun olmuştur. Çalışma hayatına 1990 yılında Unilever A.Ş.'de Satış Elemanı olarak başlamıştır, Yaşar Topluluğu'na 1993 yılında YAPAŞ A.Ş.'de Satış Yönetmeni olarak başlamış olup, sırasıyla Satış Şefliği, Bölge Müdür Yardımcılığı, Eylül 1999-Kasım 2002 tarihlerinde Yaşar Birleşik Pazarlama Ankara Bölge Müdürlüğü, Kasım 2002 - Aralık 2010 tarihlerinde Doğu Satış Direktörlüğü ve Aralık 2010- Mart 2023 tarihlerinde Pınar Su ve İçecek Genel Müdürlüğü görevlerinde bulunmuştur. 2012-2021 yılları arasında ÇEVKO Vakfı ve yine aynı yıllar arasında SUDER(Ambalajlı Su Üreticileri Derneği) Yönetim Kurulu Üyeliği ve 2021-2023 yılları arasında 11. ve 12. dönem SUDER Yönetim Kurulu Başkanlığı görevlerinde bulunmuştur. Hüseyin Karamehmetoğlu, Mart 2023 tarihinden itibaren Pınar Su ve İçecek Yönetim Kurulu Üyeliği görevini yürütmekte Aralık 2023 itibarıyla da Yaşar Birleşik Pazarlama A.Ş. Genel Müdürü olarak görev yapmaktadır.

Şirket'in de içinde bulunduğu Yaşar Topluluğu'nda, yönetim kurulu üyelerinin başka Topluluk şirketlerinde de yönetim kurulu üyesi olarak bulunması ve bu şirketler arasında TTK madde 395/1 kapsamında değerlendirilebilecek muhtelif işlemler olması mümkündür. Ancak, bu kapsamda değerlendirilebilecek işlemlerin tarafları sadece Topluluk şirketleri olup, her bir şirketin genel kurulunda da gerekli izinler alınmaktadır.

RİSK YÖNETİMİ, İÇ KONTROL SİSTEMİ VE İÇ DENETİM FAALİYETLERİ

RİSK YÖNETİMİ

Yaşar Topluluğu bünyesinde bulunan şirketlere uygulanacak Kurumsal Risk Yönetimi faaliyetlerinin kapsamı, çalışma usul ve esasları Yönetmelik çerçevesinde tespit edilmiştir. Bu kapsamda risk yönetimi faaliyetlerinin hangi çerçevede yapılması gerektiği, risk yönetimiyle ilgili görev ve sorumluluklar, süreçler, raporlar, güven prosedürleri ve risk yönetimi terminolojisi oluşturulmuştur.

Şirket'te "Kurumsal Risk Yönetimi", risklerin tanımlandığı, analiz edildiği, kontrol edilerek izlendiği sistematik bir süreç olarak uygulanmaya başlanmıştır. Bu yöntem beklenmedik olumsuz neticeli olaylardan kaynaklanan maliyetleri ve şirketimiz varlık değerlerine olan etkilerini en düşük seviyeye indirebilme gücüne sahiptir.

Şirketin Risk Yönetim Politikası

Şirket Yönetim Kurulu, başta pay sahipleri olmak üzere, Şirket'in menfaat sahiplerini etkileyebilecek risklerin etki ve olasılığını en aza indirecek risk yönetimi stratejilerini benimsemekte ve bu kapsamda gerekli aksiyonların alınmasını sağlamaktadır.

Riskin Erken Saptanması Komitesi Çalışmaları

Riskin Erken Saptanması Komitesi, riskin erken saptanması ve etkin bir risk yönetim sisteminin oluşturulması amacıyla faaliyetlerini yürütmektedir.

Risk yönetimi politika ve prosedürleri çerçevesinde önceliklendirilmiş risk envanterinin oluşturularak, uygun risk stratejilerinin belirlenmesi ve gerekli aksiyonların alınarak sonuçların izlenmesi yönünde kurumsal risk yönetimi faaliyetlerinin yürütülmesi çalışmalarını komite tarafından izlenmekte ve gerekli yönlendirmelerde bulunmaktadır.

Satışlar, Verimlilik, Gelir Yaratma Kapasitesi, Kârlılık, Borç/ Özkaynak Oranı ve Benzeri Konularda İleriye Dönük Riskler

Topluluk geneli benimsenen risk yönetim politikası ve prosedürleri çerçevesinde Şirket'in tüm faaliyetleri yönünden risk envanterinin oluşturulması ve gerekli aksiyonların alınmasına yönelik çalışmalar yürütülmektedir.

Bu kapsamda Şirket'in maruz kaldığı riskler;

- Stratejik, operasyonel, finansal, dış kaynaklı ve uyum ana başlıkları altında gruplandırılarak etki ve olasılıklarına göre önceliklendirilmekte,
- Önem arz eden risklere yönelik mevcut kontroller tasarım ve uygulama açılarından gözden geçirilmekte ve en uygun strateji ve aksiyonlar belirlenmekte,
- Aksiyon uygulama sonuçları takip edilmekte ve
- Sonuçlar ve olası gelişmeler ilgili birimlere raporlanmakta ve değerlendirilmektedir.

İÇ KONTROL SİSTEMİ VE İÇ DENETİM FAALİYETLERİ

Kontroller; Şirket'in hedeflerine ulaşmasını olumsuz yönde etkileyecek olayları ortadan kaldırmaya veya etki ve olasılığını azaltmaya yönelik her türlü uygulama olarak tanımlanabilir. İş süreçlerine yönelik standart tanımlar, politika ve prosedürler, görev tanımları, yetkilendirme yapıları iç kontrol sistemini oluşturmaktadır. Bu çerçevede Şirket'in işlerini etkin ve verimli çerçevede yürütmesi için önleyici/tespit edici ve iyileştirici olmak üzere bütün kontrol sistemleri yönetim tarafından kurulmuştur.

Şirket bünyesinde oluşturulmuş olan iç kontrol sistemleri ile operasyonların etkinliği ve verimliliği, mali raporlama sisteminin güvenilirliği, yasal düzenlemelere uygunluk ve bu konularda güvence sağlanması amaçlanmaktadır. Söz konusu kontrol sistemleri aynı zamanda Şirket'in varlıklarını, itibarını ve kârlılığını da korumaktadır.

Şirket'in muhasebe sistemi, finansal bilgilerin kamuya açıklanması, bağımsız denetimi ve ortaklığın iç kontrol sisteminin işleyişinin ve etkinliğinin gözetimi esas itibarıyla Şirket Yönetim Kurulu tarafından oluşturulan Denetim Komitesi vasıtasıyla yerine getirilmektedir. Denetimden Sorumlu Komite söz konusu fonksiyonu yerine getirirken, Topluluk Denetim Direktörlüğü, Bağımsız Denetim ve Yeminli Mali Müşavirlik kapsamında tasdik işlemlerini gerçekleştiren kuruluşların bulgularından faydalanır.

İç denetim faaliyetleri kapsamında; Şirket mevcut risk yönetimi sisteminin etkinliği ve iç kontrol sisteminin yeterliliği, etkinliği ve verimliliği değerlendirilmekte ve geliştirilmesine yönelik önerilerde bulunmaktadır. Ayrıca, bu kapsamdaki tespit ve önerilere yönelik gerekli aksiyonların belirlenmesi ve uygulanması süreçleri yakından takip edilmektedir.

HUKUKİ AÇIKLAMALAR

Varsa Yıl İçinde Yapılan Olağanüstü Genel Kurul Toplantısı

29 Mart 2023 tarihinde gerçekleştirilen Olağan Genel Kurul toplantısında alınan kararlar uygulanmıştır. 2023 yılı içerisinde Olağanüstü Genel Kurul toplantısı düzenlenmemiştir.

Bağlı Şirket Raporu

Şirket Yönetim Kurulu tarafından TTK 199. Madde kapsamında Hakim ve Bağlı Ortaklıklar ile ilişkilerimizi açıklayan raporun sonuç kısmı şu şekildedir.

01 Temmuz 2012 tarihinde yürürlüğe giren 6102 sayılı Türk Ticaret Kanunu'nun 199'uncu maddesi uyarınca, Şirket Yönetim Kurulu, faaliyet yılının ilk üç ayı içinde, geçmiş faaliyet yılında Şirket'in hakim ortağı ve hakim ortağına bağlı şirketlerle ilişkileri hakkında bir rapor düzenlemek ve bu raporun sonuç kısmına faaliyet raporunda yer vermekle yükümlüdür.

Şirket'in ilişkili taraflarla yapmış olduğu işlemlerle ilgili gerekli açıklamalar finansal tablolara ilişkin açıklayıcı dipnotlarda yer almaktadır. Şirket'in Yönetim Kurulu tarafından işbu raporda Şirket'in hakim ortağı ve hakim ortağın bağlı ortaklıkları ile 2023 yılı içinde yapmış olduğu tüm işlemlerde, işlemin yapıldığı veya önlemin alındığı veya alınmasından kaçınıldığı anda tarafımızca bilinen hal ve şartlara göre her bir işlemde uygun bir karşı edim sağlandığı ve şirketi zarara uğratabilecek alınan veya alınmasından kaçınılan herhangi bir önlem bulunmadığı ve bu çerçevede denkleştirmeyi gerektirecek herhangi bir işlem veya önlemin olmadığı sonucuna ulaşılmıştır.

Bağış ve Yardımlar

Şirket, Sermaye Piyasası Kurulu'nun konu ile ilgili düzenlemelerinin çizdiği sınırlar çerçevesinde çeşitli amaçlarla kurulmuş olan vakıflara ve bu gibi kişi ve/veya kurumlara bağışta bulunulabilmektedir. Şirket 2023 yılında, çeşitli kurum ve kuruluşlara 738.147 TL tutarında bağış ve yardımda bulunmuştur.

Şirket Aleyhine Açılan ve Şirketin Mali Durumunu ve Faaliyetlerini Etkileyebilecek Nitelikteki Davalar ve Olası Sonuçları Hakkında Bilgiler

2023 yılı içerisinde Şirket aleyhine açılan bir dava yoktur.

Mevzuat Hükümlerine Aykırı Uygulamalar Nedeniyle Şirket ve Yönetim Organı Üyeleri Hakkında Uygulanan İdari veya Adli Yaptırımlara İlişkin Açıklamalar

Şirket ve yönetim organı üyeleri hakkında, mevzuat hükümlerine aykırı uygulamalar nedeniyle uygulanmış herhangi bir idari veya adli yaptırım bulunmamaktadır.

Dönem İçinde Yapılan Esas Sözleşme Değişiklikleri

Herhangi bir esas sözleşme değişikliği yoktur.

Yönetim Kurulu Üyeleri ile Üst Düzey Yöneticilere Sağlanan Mali Haklar

Yönetim Kurulu Başkan ve Üyeleri ile üst düzey yöneticilere sağlanan mali haklar internet sitemizde yer alan Ücret Politikası çerçevesinde belirlenmektedir. 31.12.2023 tarihinde sona eren on iki aylık dönemde Yönetim Kurulu Üyeleri ile üst düzey yöneticilere sağlanan ücret ve benzeri ödemeler toplamı 6.686.032,17 TL'dir.

Hesap Dönemi İçerisinde Yapılan Özel Denetim ve Kamu Denetimine İlişkin Açıklamalar

2023 Yılı içerisinde şirketimiz T.C. Ticaret Bakanlığı, T.C. İzmir Ticaret İl Müdürlüğü ile Rekabet Kurumu tarafından denetlenmiştir. T.C. Ticaret Bakanlığı ve T.C. İzmir Ticaret İl Müdürlüğü denetimi sonlanmış olup Rekabet Kurumu tarafından açılan soruşturma süreci devam etmektedir.

Hesap Dönemi İçerisinde Şirketin Danışmanlık ve Derecelendirme Hizmeti Aldığı Kurumlarla Arasında Yaşanan Çıkar Çatışmaları Hakkında Bilgi

2023 yılı içerisinde hizmet alınan kurumlarla çıkar çatışması yaşanmamıştır.

Şirket Özkaynakları Hakkında Açıklama

31 Aralık 2023 tarihi itibarıyla 1.121.024.600 TL olan özkaynak seviyesi ile 94.762.708,45 TL olan çıkarılmış sermayenin varlığının fazlasıyla korunduğu görülmektedir.

Oy Hakları ve Azlık Hakları

Oy hakları üzerinde herhangi bir imtiyaz bulunmamaktadır.

Oy hakkının kullanımına ilişkin olarak şirket ana sözleşmesinde pay sahibi olmayan kişinin temsilci olarak vekâleten oy kullanmasını engelleyen hükümler yer almamaktadır. Mevzuat ve Esas Sözleşmede yer alan hükümler saklı kalmak üzere Genel Kurul Toplantısı'nda oylama açık ve el kaldırmak suretiyle yapılır. Her bir payın bir oy hakkı vardır. Pay sahiplerinin talep etmesi halinde oylamanın şekli Genel Kurul tarafından belirlenir.

Şirketin karşılıklı iştirak içinde olduğu bir şirket bulunmamaktadır.

Yönetim Kurulunun Faaliyet Esasları

Yönetim Kurulu çalışma esasları Şirket Esas Sözleşmesi Madde 11'de düzenlenmiştir. Buna göre:

"Yönetim Kurulu şirket işleri ve işlemleri gerektirdikçe toplanır. Ancak, en az ayda bir defa toplanması zorunludur. Yönetim Kurulu üye tam sayısının çoğunluğu ile toplanır ve kararlarını toplantıda hazır bulunan üyelerin çoğunluğu ile alır."

Yönetim Kurulu'nun 2023 yılı faaliyet dönemi çalışmalarına ilişkin detaylar şunlardır: Faaliyet dönemi içinde Yönetim Kurulu 45 defa toplanmıştır. Toplantılara genellikle bütün üyeler katılmaktadırlar. Yönetim kurulu üyelerinin görevleri esnasındaki kusurları ile şirkette sebep olacakları zararlar sermayenin %25'ini kapsayacak şekilde sigorta ettirilmiştir.

Yönetim Kurulu Bünyesinde Oluşturulan Komitelerin Sayı, Yapı ve Bağımsızlığı

Şirketimizde Denetimden Sorumlu Komite, Kurumsal Yönetim Komitesi ve Riskin Erken Saptanması Komitesi oluşturulmuştur.

Aday Gösterme Komitesi ve Ücret Komitesi'nin görevlerini Kurumsal Yönetim Komitesi yerine getirmektedir. Yönetim Kurulu Komiteleri faaliyetlerini yerine getirirken şirketimizin

internet sitesinde de yer alan çalışma esaslarını takip etmektedirler.

Denetimden Sorumlu Komite Başkanlığı'nı Sn. Nalan Erkarakaş, Komite Üyeliği'ni Sn. Damla Tolga Birol yürütmektedir. Her iki üye de icracı olmayan ve bağımsız yönetim kurulu üyesidir. Denetimden Sorumlu Komite toplantıları en az 3 ayda bir olmak üzere yılda en az dört kere gerçekleştirilir.

Komite faaliyetleri kapsamında; Şirket yöneticilerinden faaliyetler ve iç kontrol sistemlerine ilişkin, bağımsız denetçilerden de denetim bulgularına ilişkin bilgiler alınmıştır. Komite ortaklığın muhasebe sistemi, finansal bilgilerin kamuya açıklanması, bağımsız denetimi ve iç kontrol sisteminin işleyişinin ve etkinliğinin gözetimini yapar. Ayrıca, bağımsız denetim kuruluşunun seçimi, bağımsız denetim sözleşmesinin hazırlanarak bağımsız denetim sürecinin başlatılması ve bağımsız denetim kuruluşunun çalışmalarının gözetilmesini gerçekleştirir. Kamuya açıklanacak yıllık ve ara mali tabloların gerçeğe uygunluğunu ve doğruluğunu Yönetim Kurulu'na bildirir.

Kurumsal Yönetim Komitesi Başkanlığı'nı icracı olmayan ve bağımsız yönetim kurulu üyesi Sn. Nalan Erkarakaş, Komite Üyeliklerini icracı olmayan ve bağımsız yönetim kurulu üyesi Sn. Damla Tolga Birol, icracı olmayan yönetim kurulu üyesi Sn. Yılmaz Gökoğlu ve Yatırımcı İlişkileri Bölümü Yöneticisi Sn. Onur Öztürk yürütmektedir. Kurumsal Yönetim Komitesi toplantıları en az 3 ayda bir olmak üzere yılda en az dört kere gerçekleştirilir. Kurumsal Yönetim Komitesi Şirket'te Kurumsal Yönetim İlkeleri'nin uygulanıp uygulanmadığını, uygulanmıyorsa gerekçesini ve bu prensiplere tam olarak uymama dolayısıyla meydana gelen çıkar çatışmalarını belirler ve Yönetim Kurulu'na iyileştirici önlemler alınmasını önerir. Kurumsal Yönetim Komitesi, yatırımcı ilişkileri bölümünün çalışmalarını gözetir.

Kurumsal Yönetim Komitesi, Aday Gösterme Komitesi'nin görevleri kapsamında, Yönetim Kurulu'na uygun adayların saptanması, değerlendirilmesi, eğitilmesi ve ödüllendirilmesi konularında şeffaf bir sistemin oluşturulması ve bu hususta politika ve stratejiler belirlenmesi konularında çalışmalar yapar. Ayrıca yönetim ve pay sahipleri de dahil olmak üzere

bağımsız üyelik için aday tekliflerini, adayın bağımsızlık ölçütlerini taşıyıp taşıyamaması hususunu dikkate alarak değerlendirir ve buna ilişkin değerlendirmesini yönetim kurulu onayına sunar.

Kurumsal Yönetim Komitesi, Ücret Komitesi görevleri kapsamında, Yönetim kurulu üyelerinin ve üst düzey yöneticilerin ücretlendirme esaslarına ilişkin önerilerini, şirketin uzun vadeli hedeflerini dikkate alarak belirler.

Riskin Erken Saptanması Komitesi, Şirketin varlığını, gelişmesini ve devamını tehlikeye düşürebilecek risklerin erken tespiti, tespit edilen risklerle ilgili gerekli önlemlerin alınması ve riskin yönetilmesi amacıyla çalışmalar yapmakla sorumludur. Komite Başkanlığı'nı icracı olmayan ve bağımsız yönetim kurulu üyesi Sn. Damla Tolga Birol, Komite Üyeliklerini icracı olmayan ve bağımsız yönetim kurulu üyesi Sn. Nalan Erkarakaş, icracı olmayan yönetim kurulu üyesi Sn. Hakkı Hikmet Altan yürütmektedir.

Şirket yönetim kurulu tarafından yapılan değerlendirmede; şirketin tüm komitelerinin mevzuata uygun olarak oluşturulduğu, faaliyetlerin daha önceden oluşturulmuş ve Şirketimizin internet sitesinde yayınlanmış olan çalışma esasları çerçevesinde etkin şekilde yürütüldüğü, yıl içerisinde periyodik olarak yeterli sayıda toplantının gerçekleştirildiği ve bu toplantılar sonucunda; Denetimde Sorumlu Komitenin, şirketin muhasebe sisteminin ve görüş ve önerilerini düzenli olarak şirket yönetim kuruluna sunduğu, Kurumsal Yönetim Komitesinin, Kurumsal Yönetim İlkelerine uyumun güçlendirilmesi konusunda tespitler yaparak bunları öneriler ile birlikte yönetim kuruluna sunduğu, Riskin Erken Saptanması Komitesinin, iç kontrol ve risk yönetim süreçlerinin etkinliği ile risklere yönelik erken uyarı sistemleri ve modellerine ilişkin yapının gözden geçirdiği ve riskleri saptadığı değerlendirilmiştir.

Şirketin Stratejik Hedefleri

Yönetim Kurulu, Şirketin vizyonu, büyüme ve kârlılık beklentileri doğrultusunda, kurumsal strateji ve hedefleri oluşturur. Söz konusu stratejilere yön verecek prensipler üst yönetimce belirlenir ve aylık toplantılarda hedeflere ulaşma derecesi, faaliyetler ve geçmiş performans değerlendirilir.

Kâr Dağıtım Politikası

Pınar Su ve İçecek Sanayi ve Ticaret A.Ş.'nin Sermaye Piyasası Mevzuatı doğrultusunda hazırlanmış olan 2013 ve izleyen yıllara ilişkin Kâr Dağıtım Politikası 2013 yılı Olağan Genel Kurulu'nun onayına sunulmuş olup, söz konusu bilgiye, Şirket'in kurumsal internet sitesinde (www.pinarsu.com.tr) yer alan yatırımcı ilişkileri sayfasında Türkçe ve İngilizce olarak ulaşılabilir.

BAĞIMSIZLIK BEYANI

PINAR SU VE İÇECEK SANAYİ VE TİCARET A.Ş.' de ("Şirket") bağımsız yönetim kurulu üye adayı olarak;

- Şirket, şirketin yönetim kontrolü ya da önemli derecede etki sahibi olduğu ortaklıklar ile şirketin yönetim kontrolünü elinde bulunduran veya şirkette önemli derecede etki sahibi olan ortaklar ve bu ortakların yönetim kontrolüne sahip olduğu tüzel kişiler ile şahsım, eşim ve ikinci dereceye kadar kan ve sıhrî hissîmlerim arasında; son beş yıl içinde önemli görev ve sorumluluklar üstlenecek yönetici pozisyonunda istihdam ilişkisinin bulunmadığını, sermaye veya oy haklarının veya imtiyazlı payların %5'inden fazlasına birlikte veya tek başına sahiplik bulunmadığını ya da önemli nitelikte ticarî ilişkinin kurulmamış olduğunu,
- Son beş yıl içerisinde, başta şirketin denetimi (vergi denetimi, kanuni denetim, iç denetim de dahil), derecelendirilmesi ve danışmanlığı olmak üzere, yapılan anlaşmalar çerçevesinde şirketin önemli ölçüde hizmet veya ürün satın aldığı veya sattığı şirketlerde, hizmet veya ürün satın alındığı veya satıldığı dönemlerde, ortak (%5 ve üzeri), önemli görev ve sorumluluklar üstlenecek yönetici pozisyonunda çalışan veya yönetim kurulu üyesi olmadığımı,
- Bağımsız yönetim kurulu üyesi olmam sebebiyle üstleneceğim görevleri gereği gibi yerine getirecek mesleki eğitim, bilgi ve tecrübeye sahip olduğumu,
- Bağlı olduğum mevzuata uygun olması şartıyla üniversite öğretim üyeliği hariç, kamu kurum ve kuruluşlarında üye olarak seçildikten sonra tam zamanlı çalışmıyorum olduğumu,
- 31/12/1960 tarihli ve 193 sayılı Gelir Vergisi Kanunu'na göre Türkiye'de yerleşmiş sayıldığımı,
- Şirket faaliyetlerine olumlu katkılarda bulunabilecek, şirket ile pay sahipleri arasındaki çıkar çatışmalarında tarafsızlığımı koruyabilecek, menfaat sahiplerinin haklarını dikkate alarak özgürce karar verebilecek güçlü etik standartlara, mesleki itibara ve tecrübeye sahip olduğumu,
- Şirket faaliyetlerinin işleyişini takip edebilecek ve üstlendiğim görevlerin gereklerini tam olarak yerine getirebilecek ölçüde şirket işlerine zaman ayırabilecek olduğumu,
- Şirketin yönetim kurulunda son on yıl içerisinde toplam altı yıldan fazla yönetim kurulu üyeliği yapmadığımı,
- Şirketin veya şirketin yönetim kontrolünü elinde bulunduran ortakların yönetim kontrolüne sahip olduğu şirketlerin üçten fazlasında ve toplamda borsada işlem gören şirketlerin beşten fazlasında bağımsız yönetim kurulu üyesi olarak görev almadığımı,
- Yönetim kurulu üyesi olarak seçilen tüzel kişi adına şahsımın tescil ve ilan edilmemiş olduğunu ve dolayısıyla şirket yönetim kurulu üyeliğimi, bağımsız üye olarak yerine getireceğimi beyan ederim.

Saygılarımla,

Damla TOLGA BİROL



BAĞIMSIZLIK BEYANI

PINAR SU VE İÇECEK SANAYİ VE TİCARET A.Ş.' de ("Şirket") bağımsız yönetim kurulu üye adayı olarak;

•Şirket, şirketin yönetim kontrolü ya da önemli derecede etki sahibi olduğu ortaklıklar ile şirketin yönetim kontrolünü elinde bulunduran veya şirkette önemli derecede etki sahibi olan ortaklar ve bu ortakların yönetim kontrolüne sahip olduğu tüzel kişiler ile şahsım, eşim ve ikinci dereceye kadar kan ve sıhrî hısımlarım arasında; son beş yıl içinde önemli görev ve sorumluluklar üstlenecek yönetici pozisyonunda istihdam ilişkisinin bulunmadığını, sermaye veya oy haklarının veya imtiyazlı payların %5'inden fazlasına birlikte veya tek başına sahiplik bulunmadığını ya da önemli nitelikte ticari ilişkinin kurulmamış olduğunu,

•Son beş yıl içerisinde, başta şirketin denetimi (vergi denetimi, kanuni denetim, iç denetim de dahil), derecelendirilmesi ve danışmanlığı olmak üzere, yapılan anlaşmalar çerçevesinde şirketin önemli ölçüde hizmet veya ürün satın aldığı veya sattığı şirketlerde, hizmet veya ürün satın alındığı veya satıldığı dönemlerde, ortak (%5 ve üzeri), önemli görev ve sorumluluklar üstlenecek yönetici pozisyonunda çalışan veya yönetim kurulu üyesi olmadığımı,

•Bağımsız yönetim kurulu üyesi olmam sebebiyle üstleneceğim görevleri gereği gibi yerine getirecek mesleki eğitim, bilgi ve tecrübeye sahip olduğumu,

•Bağlı olduğum mevzuata uygun olması şartıyla üniversite öğretim üyeliği hariç, kamu kurum ve kuruluşlarında üye olarak seçildikten sonra tam zamanlı çalışmıyor olduğumu,

•31/12/1960 tarihli ve 193 sayılı Gelir Vergisi Kanunu'na göre Türkiye'de yerleşmiş sayıldığımı,

•Şirket faaliyetlerine olumlu katkılarda bulunabilecek, şirket ile pay sahipleri arasındaki çıkar çatışmalarında tarafsızlığımı koruyabilecek, menfaat sahiplerinin haklarını dikkate alarak özgürce karar verebilecek güçlü etik standartlara, mesleki itibara ve tecrübeye sahip olduğumu,

•Şirket faaliyetlerinin işleyişini takip edebilecek ve üstlendiğim görevlerin gereklerini tam olarak yerine getirebilecek ölçüde şirket işlerine zaman ayırabilecek olduğumu,

•Şirketin yönetim kurulunda son on yıl içerisinde toplam altı yıldan fazla yönetim kurulu üyeliği yapmadığımı,


•Şirketin veya şirketin yönetim kontrolünü elinde bulunduran ortakların yönetim kontrolüne sahip olduğu şirketlerin üçten fazlasında ve toplamda borsada işlem gören şirketlerin beşten fazlasında bağımsız yönetim kurulu üyesi olarak görev almadığımı,

•Yönetim kurulu üyesi olarak seçilen tüzel kişi adına şahsımın tescil ve ilan edilmemiş olduğunu

ve dolayısıyla şirket yönetim kurulu üyeliğimi, bağımsız üye olarak yerine getireceğimi beyan ederim.

Saygılarımla,

Nalan ERKARAKAŞ



KURUMSAL YÖNETİM İLKELERİNE UYUM BEYANI

PINAR SU VE İÇECEK SANAYİ VE TİCARET A.Ş. KURUMSAL YÖNETİM İLKELERİNE UYUM BEYANI

a) PINAR SU VE İÇECEK SANAYİ VE TİCARET A.Ş. ("Şirket"), 31 Aralık 2023 tarihinde sona eren faaliyet döneminde, Sermaye Piyasası Kurulu (SPK) tarafından yayınlanan II-17.1 sayılı Kurumsal Yönetim Tebliği (Tebliğ) ekinde yer alan Kurumsal Yönetim İlkeleri'nin uygulanması zorunlu maddelerinin tamamına uymuştur.

b) Şirketimiz Kurumsal Yönetim İlkeleri'nin uygulanması zorunlu olmayan ilkelerine de tam uyum amacıyla azami çabayı göstermektedir. Uygulamaya geçirilmemiş olan uygulanması zorunlu olmayan ilkeler bazında gerekçeler aşağıda açıklanmış olup, mevcut durum itibarıyla söz konusu hususların, önemli bir çıkar çatışmasına yol açmadığı düşünülmektedir.

Henüz uyum sağlanamayan, zorunlu olmayan kurumsal yönetim ilkelerine ilişkin Kurumsal Yönetim Tebliği madde 8 uyarınca Şirketimizce yapılması gereken açıklamalar ilke bazında aşağıda sunulmaktadır:

1.3.11 Şirketimiz Esas Sözleşmesinde genel kurula menfaat sahiplerinin ve medyanın katılmasına ilişkin herhangi bir madde bulunmamaktadır. Genel kurul toplantılarımıza bağımsız denetim firması yetkilileri, kurumsal yönetim derecelendirme kuruluşu yetkilileri de iştirak etmekte olup, diğer menfaat sahipleri ve medyadan katılım konusunda bir talep şirketimize ulaşmamıştır.

1.5.2 Genel uygulamalara paralel olarak, azlığa genel düzenlemelerdeki hükümler çerçevesinde haklar sağlanmıştır. Şirketimizin sermaye yapısı ve halka açıklık oranı çerçevesinde uygulamanın bu şekilde devamı öngörülmektedir.

4.3.9 Şirket yönetim kurulunda kadın üye oranı için bir politika oluşturulmamıştır, ancak yönetim kurulumuzda halihazırda 4 kadın üye mevcuttur.

4.4.7 Şirketimiz yönetim kurulu üyelerinin şirket dışında başka görevler alması sınırlandırılmamış olup, yönetim kurulu üyelerinin şirket dışında aldığı görevler yıllık faaliyet raporunda yer verilmek suretiyle pay sahiplerinin bilgisine sunulmaktadır.

4.5.5 Şirketimiz yönetim kurulunda iki bağımsız üye bulunduğundan, bir yönetim kurulu üyesinin sadece bir komitede yer alması mümkün bulunmamaktadır.

4.6.1 Yönetim kurulu için bir performans değerlendirme sistemi bulunmamaktadır.

4.6.5 Genel uygulamalar paralelinde, yönetim kurulu üyeleri ve idari sorumluluğu bulunan yöneticilere verilen ücretler yıllık faaliyet raporunda toplu olarak açıklanmaktadır.

Zorunlu olmayan ilkelere tam olarak uyum sağlanamaması nedeniyle Şirketimizin maruz kaldığı çıkar çatışması bulunmamaktadır.

SPK'nın 10.01.2019 tarih ve 2/49 sayılı Kararı uyarınca hazırlanan Şirketimizin 2023 yılı Kurumsal Yönetim Uyum Raporu (URF) ve Kurumsal Yönetim Bilgi Formu (KYBF) Kamuyu Aydınlatma Platformu'nun kurumsal internet sitesi (www.kap.gov.tr)'nde ayrıca kamuya açıklanmaktadır. İlgili dokümanlara Kamuyu Aydınlatma Platformu'ndaki Şirketimiz kurumsal yönetim sayfasından da ulaşılabilir (<https://www.kap.org.tr/tr/sirket-bilgileri/ozet/1058-pinar-su-ve-icecek-sanayi-ve-ticaret-a-s>).

SPK'nın 2 Ekim 2020 tarihinde Kurumsal Yönetim Tebliği (II-17.1)'nde Değişiklik Yapılmasına Dair Tebliğ (II-17.1.a) ile Sürdürülebilirlik İlkelerinin de eklenmesi ve 23 Haziran 2022 tarih ve 34/977 sayılı Kararı ile belirlenen formatlara göre hazırlanan Sürdürülebilirlik İlkeleri Uyum Raporu faaliyet raporu içerisinde (sayfa 48-54) yer almakta olup, Şirketimizin kurumsal internet sitesi (www.kap.gov.tr)'nde ayrıca kamuya açıklanmaktadır. İlgili rapora Kamuyu Aydınlatma Platformu'ndaki Şirketimiz kurumsal yönetim sayfasından da ulaşılabilir. (<https://www.kap.org.tr/tr/sirket-bilgileri/ozet/1058-pinar-su-ve-icecek-sanayi-ve-ticaret-a-s>).

SÜRDÜRÜLEBİLİRLİK İLKELERİNE UYUM RAPORLAMASI

		UYUM DURUMU					
İkelere uyum durumunun "Evet" veya "Kısmen" olarak belirlenmesi halinde kamuya açıklanan bilgilere ilişkin rapor bilgisine/bağlantıya yer verilmesi gerekmektedir. İkelere uyum durumuna ilişkin açıklamalara "Açıklama" sütununda yer verilir. Talep edilen bilgilerin hangi kapsamda konsolide veya solo olarak sunulduğunun "Açıklama" sütununda belirtilmesi gerekmektedir							
İLKELER	EVET	HAYIR	KISMEN	İLGİSİZ	AÇIKLAMA	KAMUYA AÇIKLANAN BİLGİLERE İLİŞKİN RAPOR BİLGİSİ (SAYFA NUMARASI DA BELİRTİLMELİDİR)/ BAĞLANTI	
A. GENEL İLKELER							
A1. Strateji, Politika ve Hedefler							
A1.1.	Ortaklık yönetim kurulu tarafından öncelikli çevresel, sosyal ve kurumsal yönetim (CSY) konuları, riskleri ve fırsatları belirlenmiştir.	✓			Yaşar 2022 Sürdürülebilirlik Raporu 1 Ocak - 31 Aralık 2022 tarihleri arasındaki 10 Topluluk şirketinin sürdürülebilirlik performansını kapsamaktadır. Pınar Su ve İçecek'in de dahil olduğu bu rapor, sürdürülebilirlik alanındaki yaklaşımı, stratejileri, çalışmaları ve performans sonuçlarını paydaşlarla paylaşmak amacı ile hazırlanmıştır.	Yaşar 2022 Sürdürülebilirlik Raporu Sürdürülebilirlik Yaklaşımı ve Yönetimi (Sayfa 21-30) Risk Yönetimi (Sayfa 58-59, 60) https://www.yasar.com.tr/tr/images/pdf/Yasar-2022-Surdurulebilirlik-Raporu.pdf Pınar Su ve İçecek 2023 yılı Faaliyet Raporu Sürdürülebilirlik Yaklaşımı (Sayfa 28-33)	
A1.1.	Ortaklık yönetim kurulu tarafından CSY politikaları (Örn: Çevre Politikası, Enerji Politikası, İnsan Hakları ve Çalışan Politikası vb.) oluşturulmuş ve kamuya açıklanmıştır.			✓	Yaşar Topluluğu Sürdürülebilirlik Politikası ve Şirket politikaları çerçevesinde stratejiler ve hedefler belirlenmektedir.	Yaşar 2022 Sürdürülebilirlik Raporu Sürdürülebilirlik Manifestomuz, Sürdürülebilir Kalkınma Politikamız (Sayfa 20-22) https://www.yasar.com.tr/tr/images/pdf/Yasar-2022-Surdurulebilirlik-Raporu.pdf Pınar Su ve İçecek Web Sitesi https://www.pinar.com.tr/hakimizda/detay/Yonetim-Sistemleri-Politikasi/2925/3350/0 https://pinarsu.com.tr/Content/PINAR%20SU%20ve%20ICECEK_SOSYAL%20SORUMLULUK%20POLITIKASI.PDF	
A1.2.	CSY politikaları kapsamında belirlenen kısa ve uzun vadeli hedefler kamuya açıklanmıştır.		✓		2050 yılında karbon nötr olma hedefi kamuya açıklanmıştır. Yaşar Holding'in imzacısı olduğu İş Dünyası Plastik Girişimi doğrultusunda da plastik kullanımına yönelik hedefler açıklanmıştır. Karbon salımı, elektrik enerjisi kullanımı, atık su miktarı, ambalaj atığı miktarı için azaltım oranları hedefleri belirlemiş ve kamuya açıklamıştır.	Pınar Su ve İçecek 2023 yılı Faaliyet Raporu Sürdürülebilirlik Yaklaşımı (Sayfa 28-33) İPG Plastik Taahhütleri Raporu 2022 (sayfa 124-125) https://www.yasar.com.tr/tr/images/pdf/Yasar-2022-Surdurulebilirlik-Raporu.pdf	
A2. Uygulama/İzleme							
A2.1.	CSY politikalarının yürütülmesinden sorumlu komiteler ve/veya birimler ile CSY konularıyla ilgili ortaklıktaki en üst düzey sorumlular ve görevleri belirlenerek kamuya açıklanmıştır.	✓			Yaşar Holding Sürdürülebilirlik Raporları ve Pınar Su Faaliyet Raporlarında belirtilmektedir.	Yaşar 2022 Sürdürülebilirlik Raporu Sürdürülebilirlik Yönetimi (Sayfa 25) https://www.yasar.com.tr/tr/images/pdf/Yasar-2022-Surdurulebilirlik-Raporu.pdf Pınar Su ve İçecek 2023 yılı Faaliyet Raporu Sürdürülebilirlik Yaklaşımı (Sayfa 28-33)	
A2.1.	Sorumlu komite ve/veya birim tarafından, politikalar kapsamında gerçekleştirilen faaliyetler yıl içinde en az bir kez yönetim kuruluna raporlanmıştır.	✓			Yaşar Holding Sürdürülebilirlik Raporları ve Pınar Su Faaliyet Raporlarında belirtilmektedir.	Yaşar 2022 Sürdürülebilirlik Raporu Sürdürülebilirlik Yönetimi (Sayfa 25) https://www.yasar.com.tr/tr/images/pdf/Yasar-2022-Surdurulebilirlik-Raporu.pdf Pınar Su ve İçecek 2023 yılı Faaliyet Raporu Sürdürülebilirlik Yaklaşımı (Sayfa 28-33)	
A2.2.	CSY hedefleri doğrultusunda uygulama ve eylem planları oluşturulmuş ve kamuya açıklanmıştır.	✓			Yaşar Holding Sürdürülebilirlik Raporları ve Pınar Su Faaliyet Raporlarında belirtilmektedir.	Yaşar 2022 Sürdürülebilirlik Raporu Topluma İyi Bakmak (Sayfa 83-116) Çevreye İyi Bakmak (Sayfa 123-135) https://www.yasar.com.tr/tr/images/pdf/Yasar-2022-Surdurulebilirlik-Raporu.pdf Pınar Su ve İçecek 2023 yılı Faaliyet Raporu Sürdürülebilirlik Yaklaşımı (Sayfa 28-33)	
A2.3.	CSY Kilit Performans Göstergeleri (KPG) ile söz konusu göstergelere yıllar bazında ulaşma düzeyi kamuya açıklanmıştır.		✓		Yaşar 2022 Sürdürülebilirlik Raporu'nda belirtilmektedir.	Yaşar 2022 Sürdürülebilirlik Raporu (Sayfa 75, 129, 131) https://www.yasar.com.tr/tr/images/pdf/Yasar-2022-Surdurulebilirlik-Raporu.pdf	

SÜRDÜRÜLEBİLİRLİK İLKELERİNE UYUM RAPORLAMASI

		UYUM DURUMU					
İkkelere uyum durumunun "Evet" veya "Kısmen" olarak belirlenmesi halinde kamuya açıklanan bilgilere ilişkin rapor bilgisine/bağlantıya yer verilmesi gerekmektedir. İkkelere uyum durumuna ilişkin açıklamalara "Açıklama" sütununda yer verilir. Talep edilen bilgilerin hangi kapsamda konsolide veya solo olarak sunulduğunun "Açıklama" sütununda belirtilmesi gerekmektedir							
	İLKELER	EVET	HAYIR	KISMEN	İLGİSİZ	AÇIKLAMA	KAMUYA AÇIKLANAN BİLGİLERE İLİŞKİN RAPOR BİLGİSİ (SAYFA NUMARASI DA BELİRTİLMELİDİR)/ BAĞLANTI
A2.4.	İş süreçlerine veya ürün ve hizmetlere yönelik sürdürülebilirlik performansını iyileştirici faaliyetler kamuya açıklanmıştır.	✓				Yaşar Holding Sürdürülebilirlik Raporları ve Pınar Su Faaliyet Raporlarında belirtilmektedir.	Yaşar 2022 Sürdürülebilirlik Raporu (Sayfa 38-43) https://www.yasar.com.tr/tr/images/pdf/Yasar-2022-Surdurulebilirlik-Raporu.pdf Pınar Su ve İçecek 2023 yılı Faaliyet Raporu Sürdürülebilirlik Yaklaşımı (Sayfa 28-33)
A3. Raporlama							
A3.1.	Faaliyet raporlarında ortaklığın sürdürülebilirlik performansına, hedeflerine ve eylemlerine ilişkin bilgi anlaşılabilir, doğru ve yeterli bir şekilde verilmiştir.	✓				Yaşar Holding Sürdürülebilirlik Raporları ve Pınar Su Faaliyet Raporlarında belirtilmektedir.	Yaşar 2022 Sürdürülebilirlik Raporu https://www.yasar.com.tr/tr/images/pdf/Yasar-2022-Surdurulebilirlik-Raporu.pdf Pınar Su ve İçecek 2023 yılı Faaliyet Raporu Sürdürülebilirlik Yaklaşımı (Sayfa 28-33)
A3.2.	Ortaklık tarafından, faaliyetlerinin Birleşmiş Milletler (BM) 2030 Sürdürülebilir Kalkınma Amaçlarından hangileri ile ilişkili olduğuna ilişkin bilgi kamuya açıklanmıştır.	✓				Yaşar Holding Sürdürülebilirlik Raporları ve Pınar Su Faaliyet Raporlarında belirtilmektedir.	Yaşar 2022 Sürdürülebilirlik Raporu Sürdürülebilir Kalkınma Amaçları ile Uyum (Sayfa 23-24) https://www.yasar.com.tr/tr/images/pdf/Yasar-2022-Surdurulebilirlik-Raporu.pdf Pınar Su ve İçecek 2023 yılı Faaliyet Raporu Sürdürülebilirlik Yaklaşımı (Sayfa 28-33)
A3.3.	ÇSY konularında aleyhte açılan ve/veya sonuçlanan, ÇSY politikaları açısından önemli nitelikteki ve/veya faaliyetleri önemli ölçüde etkileyecek davalar kamuya açıklanmıştır.	✓				Şirketin aleyhine açılan önemli davalara ilişkin bilgilere Faaliyet Raporunda Hukuki Açıklamalar'da yer verilmektedir.	Pınar Su ve İçecek 2023 yılı Faaliyet Raporu Hukuki Açıklamalar (Sayfa 41-43)
A4. Doğrulama							
A4.1.	Ortaklığın ÇSY Kilit Performans ölçümleri bağımsız üçüncü tarafta doğrulanmış ve kamuya açıklanmıştır.			✓		Her yıl kurumsal yönetim ilkeleri temel alınarak bağımsız kuruluşlar tarafından kurumsal yönetim derecelendirmesi yapılmaktadır. Çevresel ve sosyal alanlarda sürdürülebilirlik çalışmaları ve bunun sonucundaki performans takibi yapılsa da; bağımsız üçüncü tarafta bir doğrulama, veriler üzerinde yapılmamaktadır.	Yaşar 2022 Sürdürülebilirlik Raporu Kurumsal Yönetim (Sayfa 52) https://www.yasar.com.tr/tr/images/pdf/Yasar-2022-Surdurulebilirlik-Raporu.pdf Pınar Su ve İçecek 2023 yılı Faaliyet Raporu Üst Yönetim ve Komiteler (Sayfa 7)
B. ÇEVRESEL İLKELER							
B1.	Ortaklık, çevre yönetimi alanındaki politika ve uygulamalarını, eylem planlarını, çevresel yönetim sistemlerini (ISO 14001 standardı ile bilinmektedir) ve programlarını kamuya açıklamıştır.	✓				Yaşar Holding Sürdürülebilirlik Raporları ve Pınar Su Faaliyet Raporlarında belirtilmektedir.	Yaşar 2022 Sürdürülebilirlik Raporu Çevreye İyi Bakmak (Sayfa 123-134) https://www.yasar.com.tr/tr/images/pdf/Yasar-2022-Surdurulebilirlik-Raporu.pdf Pınar Su ve İçecek 2023 yılı Faaliyet Raporu Sürdürülebilirlik Yaklaşımı (Sayfa 28-33)
B2.	Çevre yönetimine ilişkin bilgilerin verilmesinde hazırlanan çevresel raporlara ilişkin olarak raporun kapsamı, raporlama dönemi, raporlama tarihi, raporlama koşulları ile ilgili kısıtlar kamuya açıklanmıştır.	✓				Yaşar Holding Sürdürülebilirlik Raporunda belirtilmektedir.	Yaşar 2022 Sürdürülebilirlik Raporu 2022 Sürdürülebilirlik Raporu Hakkında (Sayfa 3-4) https://www.yasar.com.tr/tr/images/pdf/Yasar-2022-Surdurulebilirlik-Raporu.pdf

SÜRDÜRÜLEBİLİRLİK İLKELERİNE UYUM RAPORLAMASI

		UYUM DURUMU					
İlkeler uyum durumunun "Evet" veya "Kısmen" olarak belirlenmesi halinde kamuya açıklanan bilgilere ilişkin rapor bilgisine/bağlantıya yer verilmesi gerekmektedir. İlkeler uyum durumuna ilişkin açıklamalara "Açıklama" sütununda yer verilir. Talep edilen bilgilerin hangi kapsamda konsolide veya solo olarak sunulduğunun "Açıklama" sütununda belirtilmesi gerekmektedir							
	İLKELER	EVET	HAYIR	KISMEN	İLGİSİZ	AÇIKLAMA	KAMUYA AÇIKLANAN BİLGİLERE İLİŞKİN RAPOR BİLGİSİ (SAYFA NUMARASI DA BELİRTİLMELİDİR)/ BAĞLANTI
B4.	Menfaat sahipleri (Yönetim kurulu üyeleri, yöneticiler ve çalışanlar gibi) bazında performans teşvik sistemleri kapsamında ödüllendirme kriterlerine dahil edilen çevresel hedefler kamuya açıklanmıştır.			✓		Çevresel hedefler açıklanmış ancak performans teşvik sistemi ile ilişkilendirilmemiştir.	Pınar Su ve İçecek 2023 yılı Faaliyet Raporu Sürdürülebilirlik Yaklaşımı (Sayfa 28-33) İklim Değişikliği ve Enerji Yönetimi (Sayfa 31)
B5.	Öncelikli olarak belirlenen çevresel sorunların iş hedeflerine ve stratejilerine nasıl entegre edildiği kamuya açıklanmıştır.	✓				Yaşar 2022 Sürdürülebilirlik Raporu'nda belirtilmektedir.	Yaşar 2022 Sürdürülebilirlik Raporu Çevreye İyi Bakmak (Sayfa 123-134) https://www.yasar.com.tr/tr/images/pdf/Yasar-2022-Surdurulebilirlik-Raporu.pdf
B7.	Operasyon süreci dahil ortaklık değer zinciri boyunca tedarikçi ve müşterileri de kapsayacak şekilde çevresel konuların nasıl yönetildiği, iş hedeflerine ve stratejilere nasıl entegre edildiği kamuya açıklanmıştır.	✓				Yaşar Holding Sürdürülebilirlik Raporları ve Pınar Su Faaliyet Raporlarında belirtilmektedir.	Yaşar 2022 Sürdürülebilirlik Raporu Topluma İyi Bakmak (Sayfa 83-116) Çevreye İyi Bakmak (Sayfa 123-134) https://www.yasar.com.tr/tr/images/pdf/Yasar-2022-Surdurulebilirlik-Raporu.pdf Pınar Su ve İçecek 2023 yılı Faaliyet Raporu Tedarikçi İlişkileri (Sayfa 18) Müşterileri ve Tüketicileri (Sayfa 22-25)
B8.	Çevre konusunda ilgili kuruluşlar ve sivil toplum kuruluşlarının politika oluşturma süreçlerine dahil olup olunmadığı ve bu kurum ve kuruluşlarla yapılan iş birlikleri kamuya açıklanmıştır.	✓				Yaşar Holding Sürdürülebilirlik Raporları ve Pınar Su Faaliyet Raporlarında belirtilmektedir.	Yaşar 2022 Sürdürülebilirlik Raporu Paydaş Diyalogu (Sayfa 59-61) https://www.yasar.com.tr/tr/images/pdf/Yasar-2022-Surdurulebilirlik-Raporu.pdf Pınar Su ve İçecek 2023 yılı Faaliyet Raporu Sürdürülebilirlik Yaklaşımı (Sayfa 28-33)
B9.	Çevresel göstergeler ((Sera gazı emisyonları (Kapsam-1 (Doğrudan), Kapsam-2 (Enerji dolaylı), Kapsam-3 (Diğer dolaylı), hava kalitesi, enerji yönetimi, su ve atık su yönetimi, atık yönetimi, biyoçeşitlilik etkileri)) ışığında çevresel etkileri ile ilgili bilgileri dönemsel olarak karşılaştırılabilir bir şekilde kamuya açıklanmıştır.			✓		Pınar Su ve İçecek'in sera gazı emisyonu, su ayak izi hesaplamaları, enerji verimliliği ve atık yönetimine ilişkin çalışmalarına Faaliyet Raporu'nda yer verilmektedir. Sera gazı emisyonlarına ilişkin Kapsam 1 ve Kapsam 2 hesaplamaları yapılmakta olup Kapsam 3'ün hesaplanması yönünde çalışmalar devam etmektedir.	Pınar Su ve İçecek 2023 yılı Faaliyet Raporu Sürdürülebilirlik Yaklaşımı (Sayfa 28-33) İklim Değişikliği ve Enerji Yönetimi (Sayfa 31)
B10.	Ortaklık yönetim kurulu tarafından ÇSY politikaları (Örn: Çevre Politikası, Enerji Politikası, İnsan Hakları ve Çalışan Politikası vb.) oluşturulmuş ve kamuya açıklanmıştır.	✓				Yaşar Holding Sürdürülebilirlik Raporları ve Pınar Su Faaliyet Raporlarında belirtilmektedir.	Yaşar 2022 Sürdürülebilirlik Raporu 2022 Sürdürülebilirlik Raporu Hakkında (Sayfa 3-4) https://www.yasar.com.tr/tr/images/pdf/Yasar-2022-Surdurulebilirlik-Raporu.pdf Pınar Su ve İçecek 2023 yılı Faaliyet Raporu Sürdürülebilirlik Yaklaşımı (Sayfa 28-33)
B11.	Önceki yıllarla karşılaştırmalı olarak rapor yılı için çevresel göstergelerinin artış veya azalışı kamuya açıklanmıştır.	✓				Pınar Su ve İçecek Yıllık Faaliyet Raporu'nda belirtilmektedir.	Pınar Su ve İçecek 2023 yılı Faaliyet Raporu Sürdürülebilirlik Yaklaşımı (Sayfa 28-33)
B12.	Çevresel etkilerini azaltmak için kısa ve uzun vadeli hedefler belirlenmiş, bu hedefler ve geçmiş yıllarda belirlenen hedeflere göre ilerleme durumu kamuya açıklanmıştır.	✓				2050 yılında karbon nötr olma hedefi kamuya açıklanmıştır. Yaşar Holding'in imzacısı olduğu İş Dünyası Plastik Girişimi doğrultusunda da plastik kullanımına yönelik hedefler açıklanmıştır. Karbon salımı, elektrik enerjisi kullanımı, atık su miktarı, ambalaj atığı miktarı için azaltım oranları hedefleri belirlenmiş ve kamuya açıklanmıştır.	Pınar Su ve İçecek 2023 yılı Faaliyet Raporu Sürdürülebilirlik Yaklaşımı (Sayfa 28-33) İPG Plastik Taahhütleri Raporu 2022 (sayfa 124-125) https://plastikgirisimi.org/storage/uploads/reports/2022/plastik-taahhuti-ilerleme-raporu-2022.pdf

SÜRDÜRÜLEBİLİRLİK İLKELERİNE UYUM RAPORLAMASI

		UYUM DURUMU					
İkkelere uyum durumunun "Evet" veya "Kismen" olarak belirlenmesi halinde kamuya açıklanan bilgilere ilişkin rapor bilgisine/bağlantıya yer verilmesi gerekmektedir. İkkelere uyum durumuna ilişkin açıklamalara "Açıklama" sütununda yer verilir. Talep edilen bilgilerin hangi kapsamda konsolide veya solo olarak sunulduğunun "Açıklama" sütununda belirtilmesi gerekmektedir							
	İLKELER	EVET	HAYIR	KISMEN	İLGİSİZ	AÇIKLAMA	KAMUYA AÇIKLANAN BİLGİLERE İLİŞKİN RAPOR BİLGİSİ (SAYFA NUMARASI DA BELİRTİLMELİDİR)/ BAĞLANTI
B13.	İklim krizi ile mücadele stratejisi oluşturulmuş ve planlanan eylemler kamuya açıklanmıştır.	✓				Yaşar Holding Sürdürülebilirlik Raporları ve Pınar Su Faaliyet Raporlarında belirtilmektedir.	Yaşar 2022 Sürdürülebilirlik Raporu Çevreye İyi Bakmak (Sayfa 123-134) https://www.yasar.com.tr/tr/images/pdf/Yasar-2022-Surdurulebilirlik-Raporu.pdf Pınar Su ve İçecek 2023 yılı Faaliyet Raporu Sürdürülebilirlik Yaklaşımı (Sayfa 28-33)
B14.	Ürünler ve/veya hizmetlerin çevreye potansiyel olumsuz etkisini önlemek veya bu etkileri minimuma indirmek amacıyla program ya da prosedürler oluşturulmuş ve kamuya açıklanmıştır.	✓				Yaşar Holding Sürdürülebilirlik Raporları ve Pınar Su Faaliyet Raporlarında belirtilmektedir.	Yaşar 2022 Sürdürülebilirlik Raporu Çevreye İyi Bakmak (Sayfa 123-134) https://www.yasar.com.tr/tr/images/pdf/Yasar-2022-Surdurulebilirlik-Raporu.pdf Pınar Su ve İçecek 2023 yılı Faaliyet Raporu Sürdürülebilirlik Yaklaşımı (Sayfa 28-33)
B14.	Ortaklık yönetim kurulu tarafından öncelikli çevresel, sosyal ve kurumsal yönetim (ÇSY) konuları, riskleri ve fırsatları belirlenmiştir.			✓		Tedarikçi değerlendirme ve denetimlerinde çevresel etkiler dikkate alınmaktadır.	Yaşar 2022 Sürdürülebilirlik Raporu Tedarik Zinciri Yönetimi (118) https://www.yasar.com.tr/tr/images/pdf/Yasar-2022-Surdurulebilirlik-Raporu.pdf Pınar Su ve İçecek 2023 yılı Faaliyet Raporu Tedarikçi İlişkileri (Sayfa 18)
B15.	Çevresel etkileri azaltmaya yönelik girişim ve projelerin sağladığı çevresel fayda/kazanç ve maliyet tasarrufları kamuya açıklanmıştır.			✓		Yaşar Holding Sürdürülebilirlik Raporları ve Pınar Su Faaliyet Raporlarında çevresel faydalar belirtilmektedir.	Yaşar 2022 Sürdürülebilirlik Raporu Çevreye İyi Bakmak (Sayfa 123-134) https://www.yasar.com.tr/tr/images/pdf/Yasar-2022-Surdurulebilirlik-Raporu.pdf Pınar Su ve İçecek 2023 yılı Faaliyet Raporu Sürdürülebilirlik Yaklaşımı (Sayfa 28-33)
B16.	Enerji tüketimi (doğal gaz, motorin, benzin, LPG, kömür, elektrik, ısıtma, soğutma vb.) verileri Kapsam-1 ve Kapsam-2 olarak kamuya açıklanmıştır.	✓				Pınar Su ve İçecek Yıllık Faaliyet Raporu'nda belirtilmektedir.	Pınar Su ve İçecek 2023 yılı Faaliyet Raporu Sürdürülebilirlik Yaklaşımı (Sayfa 28-33)
B17.	Raporlama yılında üretilen elektrik, ısı, buhar ve soğutma hakkında kamuya açıklama yapılmıştır.				✓	Elektrik, ısı, buhar ve soğutma üretimi bulunmamaktadır.	
B18.	Yenilenebilir enerji kullanımının artırılması, sıfır veya düşük karbonlu elektriğe geçiş konusunda çalışmalar yapılmış ve kamuya açıklanmıştır.			✓		Düşük karbonlu elektriğe geçiş çalışmaları yapılmakta birlikte bu çalışmalar henüz kamuya açıklanmamıştır.	Yaşar 2022 Sürdürülebilirlik Raporu İklim Değişikliği ve Enerji Yönetimi (Sayfa 125, 126, 127) https://www.yasar.com.tr/tr/images/pdf/Yasar-2022-Surdurulebilirlik-Raporu.pdf
B19.	Yenilenebilir enerji üretim ve kullanım verileri kamuya açıklanmıştır.		✓			İlgili rapor yılı içerisinde yenilenebilir enerji kullanımı bulunmamaktadır.	
B20.	Enerji verimliliği projeleri yapılmış ve enerji verimliliği projeleri sayesinde elde edilen enerji tüketim ve emisyon azaltım miktarı kamuya açıklanmıştır.	✓				Yaşar Holding Sürdürülebilirlik Raporları ve Pınar Su Faaliyet Raporlarında belirtilmektedir.	Yaşar 2022 Sürdürülebilirlik Raporu İklim Değişikliği ve Enerji Yönetimi (Sayfa 37) Pınar Su ve İçecek - Enerji Tüketimi Azaltımı (Sayfa 125) https://www.yasar.com.tr/tr/images/pdf/Yasar-2022-Surdurulebilirlik-Raporu.pdf Pınar Su ve İçecek 2023 yılı Faaliyet Raporu Sürdürülebilirlik Yaklaşımı (Sayfa 28-33)

SÜRDÜRÜLEBİLİRLİK İLKELERİNE UYUM RAPORLAMASI

		UYUM DURUMU					
İkkelere uyum durumunun "Evet" veya "Kısmen" olarak belirlenmesi halinde kamuya açıklanan bilgilere ilişkin rapor bilgisine/bağlantıya yer verilmesi gerekmektedir. İkkelere uyum durumuna ilişkin açıklamalara "Açıklama" sütununda yer verilir. Talep edilen bilgilerin hangi kapsamda konsolide veya solo olarak sunulduğunun "Açıklama" sütununda belirtilmesi gerekmektedir							
	İLKELER	EVET	HAYIR	KISMEN	İLGİSİZ	AÇIKLAMA	KAMUYA AÇIKLANAN BİLGİLERE İLİŞKİN RAPOR BİLGİSİ (SAYFA NUMARASI DA BELİRTİLMELİDİR)/ BAĞLANTI
B21.	Su tüketimi, varsa yer altından veya yer üstünden çekilen, geri dönüştürülen ve deşarj edilen su miktarları, kaynakları ve prosedürleri kamuya açıklanmıştır.			✓		Deşarj edilen su verileri açıklanmıştır.	Yaşar 2022 Sürdürülebilirlik Raporu Su ve Atık Su Yönetimi (Sayfa 129) https://www.yasar.com.tr/tr/images/pdf/Yasar-2022-Surdurulebilirlik-Raporu.pdf Pınar Su ve İçecek 2023 yılı Faaliyet Raporu Sürdürülebilirlik Yaklaşımı (Sayfa 28-33)
B22.	Operasyonlar veya faaliyetlerinin herhangi bir karbon fiyatlandırma sistemine (Emisyon Ticaret Sistemi, Cap & Trade veya Karbon Vergisi) dâhil olup olmadığı kamuya açıklanmıştır.		✓			Şirket, herhangi bir karbon fiyatlandırma sistemine dahil değildir.	
B23.	Raporlama döneminde biriken veya satın alınan karbon kredisi bilgisi kamuya açıklanmıştır.		✓			İlgili rapor yılı içerisinde karbon kredisi kullanımı gerçekleşmemiştir.	
B24.	Ortaklık içerisinde karbon fiyatlandırması uygulanıyor ise ayrıntıları kamuya açıklanmıştır.		✓				
B25.	Ortaklığın çevresel bilgilerini açıkladığı platformlar kamuya açıklanmıştır.	✓				Yaşar Holding Sürdürülebilirlik Raporunda belirtilmektedir.	Yaşar 2022 Sürdürülebilirlik Raporu İş Dünyası Plastik Girişimi (Sayfa 119) https://www.yasar.com.tr/tr/images/pdf/Yasar-2022-Surdurulebilirlik-Raporu.pdf
C. SOSYAL İLKELER							
C1. İnsan Hakları ve Çalışan Hakları							
C1.1.	İnsan Hakları Evrensel Beyannamesi, Türkiye'nin onayladığı ILO Sözleşmeleri ve diğer ilgili mevzuatı kapsayacak şekilde Kurumsal İnsan Hakları ve Çalışan Hakları Politikası oluşturulmuş, politikanın uygulanmasıyla ilgili sorumlular belirlenmiş ve politika ile sorumlular kamuya açıklanmıştır.	✓				Yaşar Holding Sürdürülebilirlik Raporlarında, Pınar Su Faaliyet Raporlarında ve Pınar Su web sitesinde belirtilmektedir.	Yaşar 2022 Sürdürülebilirlik Raporu İnsan Kaynakları Yaklaşımı (Sayfa 70) https://www.yasar.com.tr/tr/images/pdf/Yasar-2022-Surdurulebilirlik-Raporu.pdf Pınar Su ve İçecek 2023 yılı Faaliyet Raporu Pınar Su ve İçecek Ailesi (Sayfa 26 - 27) Pınar Su ve İçecek Web Sitesi https://pinarsu.com.tr/Content/PINAR%20SU%20ve%20ICECEK_SOSYAL%20SORUMLULUK%20POLITIKASI.PDF
C1.2.	Tedarik ve değer zinciri etkileri de gözetilerek adil iş gücü, çalışma standartlarının iyileştirilmesi, kadın istihdamı ve kapsayıcılık konularına (cinsiyet, ırk, din, dil, medeni durum, etnik kimlik, cinsel yönelim, cinsiyet kimliği, ailevi sorumluluklar, sendikalar faaliyetleri, siyasi görüş, engellilik, sosyal ve kültürel farklılıklar vb. konularda ayırım yapılmaması gibi) çalışan haklarına ilişkin politikasında yer verilmiştir.	✓				Yaşar Holding Sürdürülebilirlik Raporlarında, Pınar Su Faaliyet Raporlarında ve Pınar Su web sitesinde belirtilmektedir.	Yaşar 2022 Sürdürülebilirlik Raporu Çalışanlara İyi Bakmak (Sayfa 69-82) https://www.yasar.com.tr/tr/images/pdf/Yasar-2022-Surdurulebilirlik-Raporu.pdf Pınar Su ve İçecek 2023 yılı Faaliyet Raporu Pınar Su ve İçecek Ailesi (Sayfa 26 -27) Pınar Su ve İçecek Web Sitesi https://pinarsu.com.tr/Content/PINAR%20SU%20ve%20ICECEK_SOSYAL%20SORUMLULUK%20POLITIKASI.PDF Pınar Su ve İçecek Yatırımcı İlişkileri Web Sitesi Yaşar Topluluğu İş Etiği Kuralları https://yatirim.pinar.com.tr/UserFiles/YasarToplulugusEtigiKurallari-2021.pdf
C1.3.	Belirli ekonomik, çevresel, toplumsal faktörlere duyarlı kesimlerin (düşük gelirli kesimler, kadınlar vb.) veya azınlık haklarının/fırsat eşitliğinin gözetilmesi konusunda değer zinciri boyunca alınan önlemler kamuya açıklanmıştır.	✓				Yaşar Holding Sürdürülebilirlik Raporları ve Pınar Su Faaliyet Raporlarında belirtilmektedir.	Yaşar 2022 Sürdürülebilirlik Raporu Uygun Çalışma Koşulları (Sayfa 75) https://www.yasar.com.tr/tr/images/pdf/Yasar-2022-Surdurulebilirlik-Raporu.pdf Pınar Su ve İçecek 2023 yılı Faaliyet Raporu Pınar Su ve İçecek Ailesi (Sayfa 26 - 27)

SÜRDÜRÜLEBİLİRLİK İLKELERİNE UYUM RAPORLAMASI

		UYUM DURUMU					
İlkeler uyum durumunun "Evet" veya "Kısmen" olarak belirlenmesi halinde kamuya açıklanan bilgilere ilişkin rapor bilgisine/bağlantıya yer verilmesi gerekmektedir. İlkeler uyum durumuna ilişkin açıklamalara "Açıklama" sütununda yer verilir. Talep edilen bilgilerin hangi kapsamda konsolide veya solo olarak sunulduğunun "Açıklama" sütununda belirtilmesi gerekmektedir							
	İLKELER	EVET	HAYIR	KİSMEN	İLGİSİZ	AÇIKLAMA	KAMUYA AÇIKLANAN BİLGİLERE İLİŞKİN RAPOR BİLGİSİ (SAYFA NUMARASI DA BELİRTİLMELİDİR)/ BAĞLANTI
C1.4.	Ayrımcılığı, eşitsizliği, insan hakları ihlallerini, zorla çalıştırmayı ve çocuk işçi çalıştırılmasını önleyici ve düzeltici uygulamalara ilişkin gelişmeler kamuya açıklanmıştır.	✓				Yaşar Holding Sürdürülebilirlik Raporları ve Pınar Su Faaliyet Raporlarında belirtilmektedir.	Yaşar 2022 Sürdürülebilirlik Raporu Çalışanlara İyi Bakmak (Sayfa 69-82) https://www.yasar.com.tr/tr/images/pdf/Yasar-2022-Surdurulebilirlik-Raporu.pdf Pınar Su ve İçecek 2023 yılı Faaliyet Raporu Pınar Su ve İçecek Ailesi (Sayfa 26 - 27) Pınar Su ve İçecek Web Sitesi https://pinarsu.com.tr/Content/PINAR%20SU%20ve%20ICECEK_SOSYAL%20SORUMLULUK%20POLITIKASI.PDF
C1.5.	Çalışanlara yapılan yatırım (eğitim, gelişim politikaları), tazminat, tanınan yan haklar, sendikalaşma hakkı, iş/hayat dengesi çözümleri ve yetenek yönetim konularına çalışan haklarına ilişkin politikasında yer verilmiştir.	✓				Yaşar Holding Sürdürülebilirlik Raporları ve Pınar Su Faaliyet Raporlarında belirtilmektedir.	Yaşar 2022 Sürdürülebilirlik Raporu Çalışanlara İyi Bakmak (Sayfa 69-82) https://www.yasar.com.tr/tr/images/pdf/Yasar-2022-Surdurulebilirlik-Raporu.pdf Pınar Su ve İçecek 2023 yılı Faaliyet Raporu Pınar Su ve İçecek Ailesi (Sayfa 26 - 27)
C1.5	Çalışan şikâyetleri ve anlaşmazlıkların çözümüne ilişkin mekanizmalar oluşturularak uyumsuzluk çözüm süreçleri belirlenmiştir.	✓				Yaşar Holding Sürdürülebilirlik Raporları, Pınar Su Faaliyet Raporları ve Pınar Su Yatırımcı İlişkileri web sitesinde belirtilmektedir.	Yaşar 2022 Sürdürülebilirlik Raporu Etik Uyum (Sayfa 55-56) https://www.yasar.com.tr/tr/images/pdf/Yasar-2022-Surdurulebilirlik-Raporu.pdf Pınar Su ve İçecek 2023 yılı Faaliyet Raporu Pınar Su ve İçecek Ailesi (Sayfa 26 - 27) Pınar Su ve İçecek Yatırımcı İlişkileri Web Sitesi Yaşar Topluluğu İş Etiği Kuralları https://yatirim.pinarsu.com.tr/UserFiles/KurumsalYonetim/IsEtigiKurallari/YasarToplulugusEtigiKurallari.pdf
C1.5.	Çalışan memnuniyetinin sağlanmasına yönelik olarak raporlanan dönem içinde yapılan faaliyetler kamuya açıklanmıştır.	✓				Yaşar Holding Sürdürülebilirlik Raporları ve Pınar Su Faaliyet Raporlarında belirtilmektedir.	Yaşar 2022 Sürdürülebilirlik Raporu(Sayfa 77-81, 141) https://www.yasar.com.tr/tr/images/pdf/Yasar-2022-Surdurulebilirlik-Raporu.pdf Pınar Su ve İçecek 2023 yılı Faaliyet Raporu Pınar Su ve İçecek Ailesi (Sayfa 26 - 27)
C1.6.	İş sağlığı ve güvenliği politikaları oluşturulmuş ve kamuya açıklanmıştır.	✓				Yaşar Holding Sürdürülebilirlik Raporları ve Pınar Su Faaliyet Raporlarında belirtilmektedir.	Yaşar 2022 Sürdürülebilirlik Raporu (Sayfa 81) https://www.yasar.com.tr/tr/images/pdf/Yasar-2022-Surdurulebilirlik-Raporu.pdf Pınar Su ve İçecek 2023 yılı Faaliyet Raporu Pınar Su ve İçecek Ailesi (Sayfa 26 - 27)
C1.6.	İş kazalarını önleme ve sağlığın korunması amacıyla alınan önlemler ve kaza istatistikleri kamuya açıklanmıştır.	✓				Yaşar Holding Sürdürülebilirlik Raporları ve Pınar Su Faaliyet Raporlarında belirtilmektedir.	Yaşar 2022 Sürdürülebilirlik Raporu (Sayfa 81,82, 140) https://www.yasar.com.tr/tr/images/pdf/Yasar-2022-Surdurulebilirlik-Raporu.pdf Pınar Su ve İçecek 2023 yılı Faaliyet Raporu Pınar Su ve İçecek Ailesi (Sayfa 26 - 27)
C1.7.	Kişisel verilerin korunması ve veri güvenliği politikaları oluşturulmuş ve kamuya açıklanmıştır.	✓				Pınar Su Web sitesinde belirtilmektedir.	Pınar Su ve İçecek Web Sitesi https://www.pinarsu.com.tr/kvk
C1.8.	Etik politikası oluşturulmuş ve kamuya açıklanmıştır.	✓				Yaşar Holding Sürdürülebilirlik Raporlarında ve Pınar Su Yatırımcı İlişkileri web sitesinde belirtilmektedir.	Yaşar 2022 Sürdürülebilirlik Raporu Etik Uyum (Sayfa 55-56) https://www.yasar.com.tr/tr/images/pdf/Yasar-2022-Surdurulebilirlik-Raporu.pdf Pınar Su ve İçecek 2023 yılı Faaliyet Raporu Pınar Su ve İçecek Ailesi (Sayfa 26 - 27) Pınar Su ve İçecek Yatırımcı İlişkileri Web Sitesi Yaşar Topluluğu İş Etiği Kuralları https://yatirim.pinarsu.com.tr/UserFiles/KurumsalYonetim/IsEtigiKurallari/YasarToplulugusEtigiKurallari.pdf

SÜRDÜRÜLEBİLİRLİK İLKELERİNE UYUM RAPORLAMASI

		UYUM DURUMU					
İkellere uyum durumunun "Evet" veya "Kismen" olarak belirlenmesi halinde kamuya açıklanan bilgilere ilişkin rapor bilgisine/bağlantıya yer verilmesi gerekmektedir. İkellere uyum durumuna ilişkin açıklamalara "Açıklama" sütununda yer verilir. Talep edilen bilgilerin hangi kapsamda konsolide veya solo olarak sunulduğunun "Açıklama" sütununda belirtilmesi gerekmektedir							
İLKELER	EVET	HAYIR	KISMEN	İLGİSİZ	AÇIKLAMA	KAMUYA AÇIKLANAN BİLGİLERE İLİŞKİN RAPOR BİLGİSİ (SAYFA NUMARASI DA BELİRTİLMELİDİR)/ BAĞLANTI	
C1.9.	Toplumsal yatırım, sosyal sorumluluk, finansal kapsayıcılık ve finansmana erişim kapsamındaki çalışmalar açıklanmıştır.			✓	Sirketin sosyal sorumluluk ve toplumsal yatırım çalışmalarına Yaşar 2022 Sürdürülebilirlik Raporu ve şirketin 2023 yılı Faaliyet Raporu'nda yer verilmiştir.	Yaşar 2022 Sürdürülebilirlik Raporu Topluma İyi Bakmak (Sayfa 83-116) https://www.yasar.com.tr/tr/images/pdf/Yasar-2022-Surdurulebilirlik-Raporu.pdf Pınar Su ve İçecek 2023 yılı Faaliyet Raporu Kurumsal Sosyal Sorumluluk (Sayfa 34 - 35)	
	Çalışanlara ÇSY politikaları ve uygulamaları konusunda bilgilendirme toplantıları ve eğitim programları düzenlenmiştir.	✓			Yaşar Holding Sürdürülebilirlik Raporları ve Pınar Su Faaliyet Raporlarında belirtilmektedir.	Yaşar 2022 Sürdürülebilirlik Raporu (Sayfa 112, 119) https://www.yasar.com.tr/tr/images/pdf/Yasar-2022-Surdurulebilirlik-Raporu.pdf Pınar Su ve İçecek 2023 yılı Faaliyet Raporu Pınar Su ve İçecek Ailesi (Sayfa 26 - 27)	
C2. Paydaşlar, Uluslararası Standartlar ve İnisyatifler							
C2.1.	Müşteri şikâyetlerinin yönetimi ve çözümüne ilişkin müşteri memnuniyeti politikası düzenlenmiş ve kamuya açıklanmıştır.	✓			Yaşar Holding Sürdürülebilirlik Raporları ve Pınar Su Faaliyet Raporlarında belirtilmektedir.	Yaşar 2022 Sürdürülebilirlik Raporu (Sayfa 85, 94-95) https://www.yasar.com.tr/tr/images/pdf/Yasar-2022-Surdurulebilirlik-Raporu.pdf Pınar Su ve İçecek 2023 yılı Faaliyet Raporu Pınar Su ve İçecek Tüketicileri ve Müşterileri (Sayfa 22 -25)	
C2.2.	Paydaşlarla yürütülen iletişim (hangi paydaş, konu ve sıklık) hakkında bilgiler kamuya açıklanmıştır.	✓			Yaşar Holding Sürdürülebilirlik Raporlarında ve Pınar Su Yatırımcı İlişkileri web sitesinde belirtilmektedir.	Yaşar 2022 Sürdürülebilirlik Raporu Paydaş Diyaloğu (Sayfa 59-61) https://www.yasar.com.tr/tr/images/pdf/Yasar-2022-Surdurulebilirlik-Raporu.pdf Pınar Su ve İçecek Yatırımcı İlişkileri Web Sitesi Kurumsal Yönetim - Bilgilendirme Politikası https://yatirim.pinarsu.com.tr/yatirim.aspx	
C2.3.	Raporlamalarda benimsenen uluslararası raporlama standartları açıklanmıştır.	✓			Yaşar Holding Sürdürülebilirlik Raporları ve Pınar Su Faaliyet Raporlarında belirtilmektedir.	Yaşar 2022 Sürdürülebilirlik Raporu 2022 Sürdürülebilirlik Raporu Hakkında (Sayfa 4, 142-149) https://www.yasar.com.tr/tr/images/pdf/Yasar-2022-Surdurulebilirlik-Raporu.pdf Pınar Su ve İçecek 2023 yılı Faaliyet Raporu Sürdürülebilirlik Yaklaşımı (Sayfa 28-33)	
C2.4.	Sürdürülebilirlik ile ilgili benimsenen prensipler, imzacı veya üye olunan uluslararası kuruluş, komite ve ilkeler kamuya açıklanmıştır.	✓			Yaşar Holding Sürdürülebilirlik Raporları ve Pınar Su Faaliyet Raporlarında belirtilmektedir.	Yaşar 2022 Sürdürülebilirlik Raporu (Sayfa 4, 60-61, 119) Yaşar Topluluğu Hakkında (Sayfa 12) https://www.yasar.com.tr/tr/images/pdf/Yasar-2022-Surdurulebilirlik-Raporu.pdf Pınar Su ve İçecek 2023 yılı Faaliyet Raporu Sürdürülebilirlik Yaklaşımı (Sayfa 28- 33)	
C2.5.	Borsa İstanbul'un ve/veya uluslararası endeks sağlayıcıların sürdürülebilirlik endekslerinde yer almak için geliştirmelerde bulunmuş, çalışmalar yürütülmüştür.			✓	Borsa İstanbul Sürdürülebilirlik Endeksi kapsamında değerlendirilmek üzere veri girişi yapılmıştır.		
D. KURUMSAL YÖNETİM İLKELERİ							
D1.	Sürdürülebilirlik alanındaki tedbirler ve stratejilerin belirlenmesinde menfaat sahiplerinin görüşlerine başvurulmuştur.	✓			Yaşar 2022 Sürdürülebilirlik Raporu'nda belirtilmektedir.	Yaşar 2022 Sürdürülebilirlik Raporu (Sayfa 26-28) https://www.yasar.com.tr/tr/images/pdf/Yasar-2022-Surdurulebilirlik-Raporu.pdf	
D2.	Sosyal sorumluluk projeleri, farkındalık etkinlikleri ve eğitimler ile sürdürülebilirlik konusu ve bunun önemi hakkında farkındalığın artırılması konusunda çalışmalar yapılmıştır.	✓			Yaşar Holding Sürdürülebilirlik Raporları ve Pınar Su Faaliyet Raporlarında belirtilmektedir.	Yaşar 2022 Sürdürülebilirlik Raporu (Sayfa 102-110) https://www.yasar.com.tr/tr/images/pdf/Yasar-2022-Surdurulebilirlik-Raporu.pdf Pınar Su ve İçecek 2023 yılı Faaliyet Raporu Kurumsal Sosyal Sorumluluk (Sayfa 34 - 35)	

SORUMLULUK BEYANI

SERMAYE PİYASASI KURULU'NUN II-14.1 SAYILI SERMAYE PİYASASINDA FİNANSAL RAPORLAMAYA İLİŞKİN ESASLAR TEBLİĞİ'NİN 9. MADDESİ GEREĞİNCE HAZIRLANAN SORUMLULUK BEYANI

Şirketimizce hazırlanan, bağımsız denetimden geçmiş, Pınar Su ve İçecek Sanayi ve Ticaret A.Ş.'nin 2024/10 tarih ve 07.05.2024 no'lu Yönetim Kurulu Kararı ile kabul edilmiş olan 01.01.2023 - 31.12.2023 hesap dönemine ait, Sermaye Piyasası Kurulu'nun (SPK) II-14.1 sayılı "Sermaye Piyasasında Finansal Raporlamaya İlişkin Esaslar Tebliği" (Tebliğ) uyarınca Türkiye Muhasebe Standartları/ Türkiye Finansal Raporlama Standartları (TMS/TFRS) ve 28.12.2023 tarihli enflasyon muhasebesi uygulamasına ilişkin İlke Kararı uyarınca Türkiye Finansal Raporlama Standartları (TFRS) ve SPK tarafından belirlenen formatlar ile uyumlu olarak hazırlanan dipnotlarıyla birlikte finansal durum tablosu, kapsamlı gelir tablosu, nakit akış tablosu ve özsermaye değişim tablosu ile yönetim kurulu faaliyet raporunun, SPK düzenlemeleri doğrultusunda;

1. Tarafımızdan incelendiğini,

2. Şirketimizdeki görev ve sorumluluk alanımızda sahip olduğumuz bilgiler çerçevesinde, önemli konularda gerçeğe aykırı bir açıklama ya da açıklamanın yapıldığı tarih itibarıyla yanıltıcı olması sonucunu doğurabilecek herhangi bir eksiklik içermediğini,

3. Şirketimizdeki görev ve sorumluluk alanımızda sahip olduğumuz bilgiler çerçevesinde, Tebliğ uyarınca hazırlanmış finansal tablolarımızın işletmenin aktifleri, pasifleri, finansal durumu ve kâr ve zararı ile ilgili gerçeği dürüst bir biçimde yansıttığını ve faaliyet raporumuzun işin gelişimi ve performansını ve işletmenin finansal durumunu, karşı karşıya olduğu önemli riskler ve belirsizliklerle birlikte dürüstçe yansıttığını,

SPK'nın 10.01.2019 tarih ve 2/49 sayılı kararı çerçevesinde 01.01.2023 - 31.12.2023 hesap dönemine ilişkin olarak hazırlanmış olan Kurumsal Yönetim Uyum Raporu ("URF") ile Kurumsal Yönetim Bilgi Formu'nun ("KYBF") tarafımızca incelendiğini ve söz konusu raporların SPK'nın II-17.1 Kurumsal Yönetim Tebliği ile anılan kararda belirlenmiş usul ve esaslara uygun hazırlanmış olduğunu,

Beyan ederiz.

Saygılarımızla,

PINAR SU VE İÇECEK SANAYİ VE TİCARET A.Ş.

Nalan ERKARAKAŞ
Denetim Komitesi Başkanı

Damla TOLGA BİROL
Denetim Komitesi Üyesi

Koral KALPAKLIOĞLU
Genel Müdür



KPMG Bağımsız Denetim ve
Serbest Muhasebeci Mali Müşavirlik A.Ş.
Adalet Mah. Manas Bulvarı, No:39
Folkart Towers, B Kule, Kat: 35
Bayraklı 35530 İzmir
Tel +90 232 464 2045
Fax +90 232 464 2145
www.kpmg.com.tr

YÖNETİM KURULUNUN YILLIK FAALİYET RAPORUNA İLİŞKİN BAĞIMSIZ DENETÇİ RAPORU

Pınar Su ve İçecek Sanayi ve Ticaret Anonim Şirketi Genel Kurulu'na

Görüş

Pınar Su ve İçecek Sanayi ve Ticaret Anonim Şirketi'nin ("Şirket") 1/1/2023-31/12/2023 hesap dönemine ait tam set finansal tablolarını denetlemiş olduğumuzdan, bu hesap dönemine ilişkin yıllık faaliyet raporunu da denetlemiş bulunuyoruz.

Görüşümüze göre, yönetim kurulunun yıllık faaliyet raporu içinde yer alan finansal bilgiler ile Yönetim Kurulunun Şirket'in durumu hakkında denetlenen finansal tablolarda yer alan bilgileri kullanarak yaptığı irdelemeler, tüm önemli yönleriyle, denetlenen tam set finansal tablolara ve bağımsız denetim sırasında elde ettiğimiz bilgilerle tutarlıdır ve gerçeği yansıtmaktadır.

Görüşün Dayanağı

Yaptığımız bağımsız denetim, Sermaye Piyasası Kurulu ("SPK") düzenlemeleri çerçevesinde kabul edilen ve Kamu Gözetimi, Muhasebe ve Denetim Standartları Kurumu ("KGK") tarafından yayımlanan Türkiye Denetim Standartlarının bir parçası olan Bağımsız Denetim Standartlarına ("BDS"lere) uygun olarak yürütülmüştür. BDS'ler kapsamındaki sorumluluklarımız, raporumuzun *Bağımsız Denetçinin Yıllık Faaliyet Raporunun Bağımsız Denetimine İlişkin Sorumlulukları* bölümünde ayrıntılı bir şekilde açıklanmıştır. KGK tarafından yayımlanan *Bağımsız Denetçiler için Etik Kurallar (Bağımsızlık Standartları Dâhil)* ("Etik Kurallar") ile SPK mevzuatında ve ilgili diğer mevzuatta bağımsız denetimle ilgili olarak yer alan etik ilkelere uygun olarak Şirket'ten bağımsız olduğumuzu beyan ederiz. Etik Kurallar ve mevzuat kapsamındaki etiğe ilişkin diğer sorumluluklar da tarafımızca yerine getirilmiştir. Bağımsız denetim sırasında elde ettiğimiz bağımsız denetim kanıtlarının, görüşümüzün oluşturulması için yeterli ve uygun bir dayanak oluşturduğuna inanıyoruz.

Diğer Husus

Şirket'in 1 Ocak 2022 - 31 Aralık 2022 hesap dönemine ilişkin yıllık faaliyet raporu başka bir bağımsız denetçi tarafından denetlenmiş ve 1 Mart 2023 tarihinde bu faaliyet raporunun uygunluğu hakkında olumlu görüş verilmiştir.

Tam Set Finansal Tablolara İlişkin Denetçi Görüşümüz

Şirket'in 1/1/2023-31/12/2023 hesap dönemine ilişkin tam set finansal tabloları hakkında 7 Mayıs 2024 tarihli denetçi raporumuzda olumlu görüş bildirmiş bulunuyoruz.

Yönetim Kurulunun Yıllık Faaliyet Raporuna İlişkin Sorumluluğu

Şirket yönetimi, 6102 sayılı Türk Ticaret Kanununun ("TTK") 514 ve 516 ncı maddelerine ve Sermaye Piyasası Kurulu'nun II-14.1 No'lu "Sermaye Piyasasında Finansal Raporlamaya İlişkin Esaslar Tebliği" ("Tebliğ") hükümlerine göre yıllık faaliyet raporuyla ilgili olarak aşağıdakilerden sorumludur:

- Yıllık faaliyet raporunu bilanço gününü izleyen ilk üç ay içinde hazırlar ve genel kurula sunar.
- Yıllık faaliyet raporunu; Şirket'in o yıla ait faaliyetlerinin akışı ile her yönüyle finansal durumunu doğru, eksiksiz, dolambaçsız, gerçeğe uygun ve dürüst bir şekilde yansıtacak şekilde hazırlar. Bu raporda finansal durum, finansal tablolara göre değerlendirilir. Raporda ayrıca, Şirket'in gelişmesine ve karşılaşması muhtemel risklere de açıkça işaret olunur. Bu konulara ilişkin yönetim kurulunun değerlendirmesi de raporda yer alır.

c) Faaliyet raporu ayrıca aşağıdaki hususları da içerir:

- Faaliyet yılının sona ermesinden sonra Şirket'te meydana gelen ve özel önem taşıyan olaylar,
- Şirket'in araştırma ve geliştirme çalışmaları,
- Yönetim kurulu üyeleri ile üst düzey yöneticilere ödenen ücret, prim, ikramiye gibi mali menfaatler, ödenekler, yolculuk, konaklama ve temsil giderleri, aynı ve nakdî imkânlar, sigortalar ve benzeri teminatlar.

Yönetim kurulu, faaliyet raporunu hazırlarken Ticaret Bakanlığının ve ilgili kurumların yaptığı ikincil mevzuat düzenlemelerini de dikkate alır.

Bağımsız Denetçinin Yıllık Faaliyet Raporunun Bağımsız Denetimine İlişkin Sorumluluğu

Amacımız, TTK hükümleri ve Tebliğ çerçevesinde yıllık faaliyet raporu içinde yer alan finansal bilgiler ile Yönetim Kurulunun Şirket'in durumu hakkında denetlenen finansal tablolarda yer alan bilgileri kullanarak yaptığı irdelemelerin, Şirket'in denetlenen finansal tablolarıyla ve bağımsız denetim sırasında elde ettiğimiz bilgilerle tutarlı olup olmadığı ve gerçeği yansıtmayı yansıtmadığı hakkında görüş vermek ve bu görüşümüzü içeren bir rapor düzenlemektir.

Yaptığımız bağımsız denetim, BDS'lere uygun olarak yürütülmüştür. Bu standartlar, etik hükümlere uygunluk sağlanması ile bağımsız denetimin, faaliyet raporunda yer alan finansal bilgiler ve Yönetim Kurulunun Şirket'in durumu hakkında denetlenen finansal tablolarda yer alan bilgileri kullanarak yaptığı irdelemelerin finansal tablolara ve denetim sırasında elde edilen bilgilerle tutarlı olup olmadığına ve gerçeği yansıtmayı yansıtmadığına dair makul güvence elde etmek üzere planlanarak yürütülmesini gerektirir.

KPMG Bağımsız Denetim ve Serbest Muhasebeci Mali Müşavirlik Anonim Şirketi



İsmail Önder Ünal, SMMM
Sorumlu Denetçi
7 Mayıs 2024
İzmir, Türkiye



KPMG Bağımsız Denetim ve
Serbest Muhasebeci Mali Müşavirlik A.Ş.
Adalet Mah. Manas Bulvarı, No:39
Folkart Towers, B Kule, Kat: 35
Bayraklı 35530 İzmir
Tel +90 232 464 2045
Fax +90 232 464 2145
www.kpmg.com.tr

BAĞIMSIZ DENETÇİ RAPORU

Pınar Su ve İçecek Sanayi ve Ticaret Anonim Şirketi Genel Kurulu'na

A) Finansal Tabloların Bağımsız Denetimi

Görüş

Pınar Su ve İçecek Sanayi ve Ticaret Anonim Şirketi'nin ("Şirket") 31 Aralık 2023 tarihli finansal durum tablosu ile aynı tarihte sona eren hesap dönemine ait; kar veya zarar ve diğer kapsamlı gelir tablosu, özkaynaklar değişim tablosu ve nakit akış tablosu ile önemli muhasebe politikalarının özeti de dâhil olmak üzere finansal tablo dipnotlarından oluşan finansal tablolarını denetlemiş bulunuyoruz.

Görüşümüze göre ilişikteki finansal tablolar, Şirket'in 31 Aralık 2023 tarihi itibarıyla finansal durumunu ve aynı tarihte sona eren hesap dönemine ait finansal performansını ve nakit akışlarını, Türkiye Finansal Raporlama Standartlarına ("TFRS"lere) uygun olarak tüm önemli yönleriyle gerçeğe uygun bir biçimde sunmaktadır.

Görüşün Dayanağı

Yaptığımız bağımsız denetim, Sermaye Piyasası Kurulu ("SPK") düzenlemeleri çerçevesinde kabul edilen ve Kamu Gözetimi, Muhasebe ve Denetim Standartları Kurumu ("KGK") tarafından yayımlanan Türkiye Denetim Standartlarının bir parçası olan Bağımsız Denetim Standartlarına ("BDS"lere) uygun olarak yürütülmüştür. BDS'ler kapsamındaki sorumluluklarımız, raporumuzun *Bağımsız Denetçinin Finansal Tabloların Bağımsız Denetimine İlişkin Sorumlulukları* bölümünde ayrıntılı bir şekilde açıklanmıştır. KGK tarafından yayımlanan *Bağımsız Denetçiler için Etik Kurallar (Bağımsızlık Standartları Dâhil)* ("Etik Kurallar") ile SPK mevzuatında ve ilgili diğer mevzuatta finansal tabloların bağımsız denetimiyle ilgili olarak yer alan etik ilkelere uygun olarak Şirket'ten bağımsız olduğumuzu beyan ederiz. Etik Kurallar ve mevzuat kapsamındaki etiğe ilişkin diğer sorumluluklar da tarafımızca yerine getirilmiştir. Bağımsız denetim sırasında elde ettiğimiz bağımsız denetim kanıtlarının, görüşümüzün oluşturulması için yeterli ve uygun bir dayanak oluşturduğuna inanıyoruz.

Kilit Denetim Konuları

Kilit denetim konuları, mesleki muhakememize göre cari döneme ait finansal tabloların bağımsız denetiminde en çok önem arz eden konulardır. Kilit denetim konuları, bir bütün olarak finansal tabloların bağımsız denetimi çerçevesinde ve finansal tablolara ilişkin görüşümüzün oluşturulmasında ele alınmış olup, bu konular hakkında ayrı bir görüş bildirmiyoruz.

Hasılatın muhasebeleştirilmesi

Hasılatın muhasebeleştirilmesi ile ilgili muhasebe politikaları ve kullanılan önemli muhasebe tahmin ve varsayımlarının detayı için Dipnot 2.6.2 ve 20'ye bakınız.

Kilit Denetim Konusu	Konunun denetimde nasıl ele alındığı
<p>Şirket'in ana faaliyet konusu su dolumu, pet şişe üretimi, gazlı, gazsız ve meyveli içecek üretimi ile su satışının gerçekleştirilmesidir. Şirket'in satışına ilişkin hasılat edim yükümlülükleri yerine getirildiği anda kayda alınmaktadır.</p> <p>31 Aralık 2023 itibarı ile Şirket'in satış gelirleri 1,207,501,651 TL'dir.</p> <p>Ürünün satışının gerçekleştirildiği dönemde hasılatın muhasebeleştirilmesi, ürünün satış sözleşmesiyle bağlantılı olup sözleşme koşullarına göre ürünlerin kontrolünün devrinin gerçekleşip gerçekleşmediğinin uygun bir şekilde değerlendirilmesine bağlıdır.</p> <p>Hasılatın doğru tutarda ve ilgili olduğu raporlama döneminde finansal tablolara alınması yönetim muhakemesi gerektirmesi sebebiyle, hasılatın muhasebeleştirilmesi kilit denetim konusu olarak belirlenmiştir.</p>	<p>Bu alanda uyguladığımız denetim prosedürlerimiz aşağıdakileri içermektedir.</p> <ul style="list-style-type: none">- Şirket'in dönem içerisinde hasılat ile ilgili yapmış olduğu yevmiye kayıtları kontrol edilmiştir,- Bilgi Sistemleri uzmanlarımızdan da yardım alınmak suretiyle, hasılat sürecine ilişkin kontrollerin tasarım, uygulama ve işleyiş etkinlikleri test edilmiştir.- Örneklem ile seçilen satış işlemleri için alınan satış belgeleri aracılığıyla kontrolün müşteriye devredilip devredilmediği incelenmiş ve hasılatın varlığına ilişkin test gerçekleştirilmiştir.- Müşterilere uygulanan iskonto tutarları örneklem yöntemiyle seçilen işlemler için temin edilen destekleyici belgelerle karşılaştırılmıştır. Ayrıca müteakip dönem iade işlemleri de kontrol edilmiştir.- Buna ek olarak, hasılatın muhasebeleştirilmesine ilişkin olarak dipnotlarda yer verilen açıklamaların yeterliliği TFRS 15 kapsamında değerlendirmiştir.

İlişkili olmayan taraflardan ticari alacakların geri kazanılabilirliği

İlişkili olmayan taraflardan ticari alacakların değer düşüklüğü ile ilgili muhasebe politikaları ve kullanılan önemli muhasebe tahmin ve varsayımlarının detayı için Dipnot 2.6.16, 2.7(b) ve 7'ye bakınız.

Kilit Denetim Konusu	Konunun denetimde nasıl ele alındığı
<p>İlişkikte yer alan finansal tablolara ait 7 numaralı dipnotta yer aldığı üzere 31 Aralık 2023 tarihi itibarıyla 104,913,388 TL tutarında ilişkili olmayan taraflardan ticari alacaklar, finansal tablolarda önemli bir büyüklüğe sahiptir.</p> <p>Şirket yönetimi, söz konusu ticari alacakların değer düşüklüğü değerlendirmesini yaparken müşterilerden alınan teminatlar, geçmiş tahsilat performansları, alacak bakiyelerinin vade analizleri ile alacaklara ilişkin anlaşmazlık veya davaları dikkate almaktadır. Tüm bu değerlendirmeler kapsamında alacakların değer düşüklüğünün tespiti ile bu alacaklar için ayrılan karşılık tutarlarının belirlenmesi için yönetim tarafından kullanılan varsayımlar ve tahminler gelecekte beklenen piyasa koşullarına oldukça duyarlıdır.</p> <p>İlişkili olmayan taraflardan ticari alacaklar için ayrılan değer düşüklüğü karşılığının belirlenmesi, yönetim tarafından önemli muhakeme gerektiren karmaşık hesaplamalar yapılmasını gerektirmesi sebebiyle "ilişkili olmayan taraflardan ticari alacakların değer düşüklüğü" kilit denetim konularından biri olarak belirlenmiştir.</p>	<p>Bu alanda uyguladığımız denetim prosedürlerimiz aşağıdakileri içermektedir:</p> <ul style="list-style-type: none">- Şirket'in kredi limit yönetimi dahil olmak üzere alacak takibi sürecinin ve kredi risk yönetimi politikası ile alacakların takibine ilişkin uyguladığı iç kontrollerin anlaşılması ve değerlendirilmesi,- Örneklem yoluyla seçilen ilişkili olmayan taraflardan ticari alacak bakiyelerine dış teyit talepleri gönderilmesi ve finansal tablolarda yer alan tutarlarla karşılaştırılması,- Alacak yaşlandırma çalışmasındaki örneklem yoluyla seçilen vade bilgilerinin fatura ve diğer ilgili belgeler vasıtasıyla doğruluğunun test edilmesi- Ticari alacak bakiyelerinin tahsilatına ilişkin herhangi bir anlaşmazlık veya dava olup olmadığının araştırılması ve hukuk müşavirlerinden devam eden davalara yönelik değerlendirmelerin alınması,- Raporlama döneminden sonra yapılan tahsilatların örneklem seçimi yoluyla test edilmesi,- İlişkili olmayan taraflardan ticari alacakların değer düşüklüğüne ilişkin finansal tablo dipnotlarında yer alan açıklamaların TFRS'ler açısından uygunluğunun ve yeterliliğinin değerlendirilmesi.



TMS 29 Yüksek Enflasyonlu Ekonomilerde Finansal Raporlama

TMS 29 Yüksek Enflasyonlu Ekonomilerde Finansal Raporlama uygulaması ile ilgili muhasebe politikaları ve kullanılan önemli muhasebe tahmin ve varsayımlarının detayı için Dipnot 2.1.(i)'ye bakınız.

Kilit Denetim Konusu	Konunun denetimde nasıl ele alındığı
<p>“TMS 29 Yüksek Enflasyonlu Ekonomilerde Finansal Raporlama” standardına uygun olarak ilişikteki finansal tablolar ve dipnotlar, Türk Lirası'nın genel satın alma gücündeki değişikliklerin yansıtılması için yeniden düzeltilmiş ve sonuç olarak raporlama tarihine göre Türk Lirası'nın satın alma gücü cinsinden sunulmuştur.</p> <p>TMS 29'un Şirket'in raporlanan sonuçları ve finansal durumu üzerindeki önemli etkisi göz önüne alındığında, yüksek enflasyon muhasebesi bir kilit denetim konusu olarak değerlendirilmiştir.</p>	<p>Bu alanda uyguladığımız denetim prosedürlerimiz aşağıdakileri içermektedir.</p> <ul style="list-style-type: none">- Şirket Yönetimiyle görüşüp, TMS 29'un uygulanması sırasında dikkate alınan prensipler, parasal olmayan hesapların belirlenmesi hakkında inceleme yapılmıştır,- Hesaplamaların tamlığı ve doğruluğunu sağlamak amacıyla kullanılan tarihler ve endeksler test edilmiştir,- TMS 29 uyarınca yeniden düzenlenen finansal tablo ve finansal tablolara ilişkin açıklayıcı dipnotlar kontrol edilmiştir,- Enflasyon muhasebesi uygulanmış finansal tablolarda ve ilgili dipnot açıklamalarında verilen bilgilerin TMS 29 açısından yeterliliği ve uygunluğu değerlendirilecektir.

Diğer Husus

Şirket'in 31 Aralık 2022 tarihinde sona eren hesap dönemine ait finansal tabloları başka bir bağımsız denetçi tarafından denetlenmiş ve 1 Mart 2023 tarihinde bu finansal tablolara ilişkin olumlu görüş verilmiştir.

Yönetimin ve Üst Yönetimden Sorumlu Olanların Finansal Tablolara İlişkin Sorumlulukları

Şirket yönetimi; finansal tabloların TFRS'lere uygun olarak hazırlanmasından, gerçeğe uygun bir biçimde sunumundan ve hata veya hile kaynaklı önemli yanlışlık içermeyecek şekilde hazırlanması için gerekli gördüğü iç kontrolden sorumludur.

Finansal tabloları hazırlarken yönetim; Şirket'in sürekliliğini devam ettirme kabiliyetinin değerlendirilmesinden, gerektiğinde süreklilikle ilgili hususları açıklamaktan ve Şirket'i tasfiye etme ya da ticari faaliyeti sona erdirmeye niyeti ya da mecburiyeti bulunmadığı sürece işletmenin sürekliliği esasını kullanmaktan sorumludur.

Üst yönetimden sorumlu olanlar, Şirket'in finansal raporlama sürecinin gözetiminden sorumludur.

Bağımsız Denetçinin Finansal Tabloların Bağımsız Denetimine İlişkin Sorumlulukları

Bir bağımsız denetimde, biz bağımsız denetçilerin sorumlulukları şunlardır:

Amacımız, bir bütün olarak finansal tabloların hata veya hile kaynaklı önemli bir yanlışlık içerip içermediğine ilişkin makul güvence elde etmek ve görüşümüzü içeren bir bağımsız denetçi raporu düzenlemektir. BDS'lere uygun olarak yürütülen bir bağımsız denetim sonucunda verilen makul güvence; yüksek bir güvence seviyesidir ancak, var olan önemli bir yanlışlığın her zaman tespit edileceğini garanti etmez. Yanlışlıklar hata veya hile kaynaklı olabilir. Yanlışlıkların, tek başına veya toplu olarak, finansal tablo kullanıcılarının bu tablolara istinaden alacakları ekonomik kararları etkilemesi makul ölçüde bekleniyorsa bu yanlışlıklar önemli olarak kabul edilir.

BDS'lere uygun olarak yürütülen bir bağımsız denetimin gereği olarak, bağımsız denetim boyunca mesleki muhakememizi kullanmakta ve mesleki şüphecililiğimizi sürdürmekteyiz. Tarafımızca ayrıca:

- Finansal tablolardaki hata veya hile kaynaklı "önemli yanlışlık" riskleri belirlenmekte ve değerlendirilmekte; bu risklere karşılık veren denetim prosedürleri tasarlanmakta ve uygulanmakta ve görüşümüze dayanak teşkil edecek yeterli ve uygun denetim kanıtı elde edilmektedir. Hile; muvazaa, sahtekârlık, kasıtlı ihmal, gerçeğe aykırı beyan veya iç kontrol ihlali fiillerini içerebildiğinden, hile kaynaklı önemli bir yanlışlığı tespit edememe riski, hata kaynaklı önemli bir yanlışlığı tespit edememe riskinden yüksektir.
- Şirket'in iç kontrolünün etkinliğine ilişkin bir görüş bildirmek amacıyla değil ama duruma uygun denetim prosedürlerini tasarlamak amacıyla denetimle ilgili iç kontrol değerlendirilmektedir.
- Yönetim tarafından kullanılan muhasebe politikalarının uygunluğu ile yapılan muhasebe tahminlerinin ve ilgili açıklamaların makul olup olmadığı değerlendirilmektedir.
- Elde edilen denetim kanıtlarına dayanarak Şirket'in sürekliliğini devam ettirme kabiliyetine ilişkin ciddi şüphe oluşturabilecek olay veya şartlarla ilgili önemli bir belirsizliğin mevcut olup olmadığı hakkında ve yönetimin işletmenin sürekliliği esasını kullanmasının uygunluğu hakkında sonuca varılmaktadır. Önemli bir belirsizliğin mevcut olduğu sonucuna varmamız halinde, raporumuzda, finansal tablolardaki ilgili açıklamalara dikkat çekmemiz ya da bu açıklamaların yetersiz olması durumunda olumlu görüş dışında bir görüş vermemiz gerekmektedir. Vardığımız sonuçlar, bağımsız denetçi raporu tarihine kadar elde edilen denetim kanıtlarına dayanmaktadır. Bununla birlikte, gelecekteki olay veya şartlar Şirket'in sürekliliğini sona erdirebilir.
- Finansal tabloların, açıklamalar dâhil olmak üzere, genel sunumu, yapısı ve içeriği ile bu tabloların temelini oluşturan işlem ve olayları gerçeğe uygun sunumu sağlayacak şekilde yansıtıp yansıtmadığı değerlendirilmektedir.

Diğer hususların yanı sıra, denetim sırasında tespit ettiğimiz önemli iç kontrol eksiklikleri dâhil olmak üzere, bağımsız denetimin planlanan kapsamı ve zamanlaması ile önemli denetim bulgularını üst yönetimden sorumlu olanlara bildirmekteyiz.

Bağımsızlığa ilişkin etik hükümlere uygunluk sağladığımızı üst yönetimden sorumlu olanlara bildirmiş bulunmaktayız. Ayrıca bağımsızlık üzerinde etkisi olduğu düşünülebilecek tüm ilişkiler ve diğer hususları ve -varsa- tehditleri ortadan kaldırmak amacıyla atılan adımlar ile alınan önlemleri üst yönetimden sorumlu olanlara iletmış bulunmaktayız.

Üst yönetimden sorumlu olanlara bildirilen konular arasından, cari döneme ait finansal tabloların bağımsız denetiminde en çok önem arz eden konuları yani kilit denetim konularını belirlemekteyiz. Mevzuatın konunun kamuya açıklanmasına izin vermediği durumlarda veya konuyu kamuya açıklamanın doğuracağı olumsuz sonuçların, kamuya açıklamanın doğuracağı kamu yararını aşacağına makul şekilde beklendiği oldukça istisnai durumlarda, ilgili hususun bağımsız denetçi raporumuzda bildirilmemesine karar verebiliriz.

B) Mevzuattan Kaynaklanan Diğer Yükümlülükler

- 1) 6102 sayılı Türk Ticaret Kanunu'nun ("TTK") 398 inci maddesinin dördüncü fıkrası uyarınca düzenlenen Riskin Erken Saptanması Sistemi ve Komitesi Hakkında Denetçi Raporu 7 Mayıs 2024 tarihinde Şirket'in Yönetim Kurulu'na sunulmuştur.
- 2) TTK'nın 402 nci maddesinin dördüncü fıkrası uyarınca Şirket'in 1 Ocak – 31 Aralık 2023 hesap döneminde defter tutma düzeninin ve finansal tablolarının TTK ile Şirket esas sözleşmesinin finansal raporlamaya ilişkin hükümlerine uygun olmadığına dair önemli bir hususa rastlanmamıştır.
- 3) TTK'nın 402 nci maddesinin dördüncü fıkrası uyarınca Yönetim Kurulu tarafımıza denetim kapsamında istenen açıklamaları yapmış ve talep edilen belgeleri vermiştir.

KPMG Bağımsız Denetim ve Serbest Muhasebeci Mali Müşavirlik Anonim Şirketi



İsmail Önder Ünal, SMMM

Sorumlu Denetçi

7 Mayıs 2024

İzmir, Türkiye

PINAR SU VE İÇECEK SANAYİ VE TİCARET A.Ş.
1 OCAK - 31 ARALIK 2023 HESAP DÖNEMİNE AİT
FİNANSAL TABLOLAR VE
BAĞIMSIZ DENETÇİ RAPORU

7 Mayıs 2024

Bu rapor, 6 sayfa denetim raporu ve 70 sayfa finansal tablolar ve finansal tablolara ilişkin dipnotlardan oluşmaktadır.

PINAR SU VE İÇECEK SANAYİ VE TİCARET A.Ş.

1 OCAK - 31 ARALIK 2023 HESAP DÖNEMİNE AİT FİNANSAL TABLOLAR

İÇİNDEKİLER	SAYFA
FİNANSAL DURUM TABLOLARI (BİLANÇOLAR).....	1-2
KAR VEYA ZARAR VE DİĞER KAPSAMLI GELİR TABLOLARI.....	3
ÖZKAYNAKLAR DEĞİŞİM TABLOLARI.....	4
NAKİT AKIŞ TABLOLARI.....	5-6
FİNANSAL TABLOLARA İLİŞKİN AÇIKLAYICI DİPNOTLAR	7-70
DİPNOT 1 ŞİRKET'İN ORGANİZASYONU VE FAALİYET KONUSU.....	7
DİPNOT 2 FİNANSAL TABLOLARIN SUNUMUNA İLİŞKİN ESASLAR	7-28
DİPNOT 3 DİĞER İŞLETMELERDEKİ PAYLAR.....	29
DİPNOT 4 BÖLÜMLERE GÖRE RAPORLAMA	29
DİPNOT 5 NAKİT VE NAKİT BENZERLERİ	29
DİPNOT 6 İLİŞKİLİ TARAF AÇIKLAMALARI.....	29-33
DİPNOT 7 TİCARİ ALACAK VE BORÇLAR.....	33-34
DİPNOT 8 DİĞER ALACAK VE BORÇLAR.....	35
DİPNOT 9 STOKLAR.....	35
DİPNOT 10 PEŞİN ÖDENMİŞ GİDERLER VE ERTELENMİŞ GELİRLER	36
DİPNOT 11 MADDİ DURAN VARLIKLAR VE KULLANIM HAKKI VARLIKLARI	37-41
DİPNOT 12 MADDİ OLMAYAN DURAN VARLIKLAR.....	42
DİPNOT 13 DEVLET TEŞVİK VE YARDIMLARI	42
DİPNOT 14 BORÇLANMALAR VE BORÇLANMA MALİYETLERİ	42-45
DİPNOT 15 KARŞILIKLAR, KOŞULLU VARLIK VE BORÇLAR.....	45-47
DİPNOT 16 ÇALIŞANLARASAĞLANAN FAYDALAR	47-48
DİPNOT 17 NİTELİKLERİNE GÖRE GİDERLER	49
DİPNOT 18 DİĞER VARLIK VE YÜKÜMLÜLÜKLER	49
DİPNOT 19 SERMAYE, YEDEKLER VE DİĞER ÖZKAYNAK KALEMLERİ	49-51
DİPNOT 20 HASILAT.....	51
DİPNOT 21 GENEL YÖNETİM GİDERLERİ VE PAZARLAMA GİDERLERİ	52
DİPNOT 22 ESAS FAALİYETLERDEN DİĞER GELİRLER VE GİDERLER	53
DİPNOT 23 YATIRIM FAALİYETLERİNDEN GELİRLER VE GİDERLER	53
DİPNOT 24 FİNANSMAN GİDERLERİ.....	54
DİPNOT 25 GELİR VERGİLERİ (ERTELENMİŞ VERGİ VARLIK VE YÜKÜMLÜLÜKLERİ DAHİL).....	54-56
DİPNOT 26 PAY BAŞINA KAYIP	56
DİPNOT 27 FİNANSAL ARAÇLAR.....	57-58
DİPNOT 28 FİNANSAL ARAÇLARDAN KAYNAKLANAN RİSKLERİN NİTELİĞİ VE DÜZEYİ	58-67
DİPNOT 29 FİNANSAL ARAÇLAR (GERÇEĞE UYGUN DEĞER AÇIKLAMALARI VE FİNANSAL RİSKTEN KORUNMA MUHASEBESİ ÇERÇEVESİNDEKİ AÇIKLAMALAR).....	68-69
DİPNOT 30 BAĞIMSIZ DENETİM KURUMUNDAN ALINAN HİZMETLERE İLİŞKİN ÜCRETLER	70
DİPNOT 31 RAPORLAMA DÖNEMİNDEN SONRAKİ OLAYLAR	70

PINAR SU VE İÇECEK SANAYİ VE TİCARET A.Ş.

31 ARALIK 2023 TARİHLİ FİNANSAL DURUM TABLOSU

(Aksi belirtilmedikçe tutarlar 31 Aralık 2023 tarihindeki satın alma gücü ile Türk Lirası ("TL") olarak ifade edilmiştir.)

	Dipnot Referansları	Bağımsız Denetimden Geçmiş	Bağımsız Denetimden Geçmiş
		31 Aralık 2023	31 Aralık 2022
VARLIKLAR			
Dönen Varlıklar			
Nakit ve Nakit Benzerleri	5	24,205,714	43,485,524
Ticari Alacaklar		113,198,974	103,705,544
- İlişkili Taraflardan Ticari Alacaklar	6	8,285,586	19,088,967
- İlişkili Olmayan Taraflardan Ticari Alacaklar	7	104,913,388	84,616,577
Diğer Alacaklar		40,493,662	74,071,952
- İlişkili Olmayan Taraflardan Diğer Alacaklar	8	40,493,662	74,071,952
Stoklar	9	82,501,777	97,178,179
Peşin Ödenmiş Giderler		10,743,686	71,535
- İlişkili Olmayan Taraflara Peşin Ödenmiş Giderler	10	10,743,686	71,535
Finansal Yatırımlar		440,409	--
Diğer Dönen Varlıklar		53,294,938	50,102,020
TOPLAM DÖNEN VARLIKLAR		324,879,160	368,614,754
Duran Varlıklar			
Finansal Yatırımlar	27	19,420,385	62,595,476
Diğer Alacaklar		1,800	2,966
- İlişkili Olmayan Taraflardan Diğer Alacaklar		1,800	2,966
Maddi Duran Varlıklar	11-a	1,433,741,228	1,494,238,830
- Arazi ve Arsalar		132,548,279	132,548,279
- Binalar, Yeraltı ve Yerüstü Düzenleri		432,854,953	452,926,776
- Tesis, Makine ve Cihazlar		754,433,956	799,208,265
- Mobilya ve Demirbaşlar		110,060,345	109,555,510
- Taşıtlar		681,637	--
- Yapılmakta Olan Yatırımlar		3,162,058	--
Maddi Olmayan Duran Varlıklar	12	18,254,393	21,274,162
Peşin Ödenmiş Giderler		239,797	2,635,613
- İlişkili Olmayan Taraflara Peşin Ödenmiş Giderler		239,797	2,635,613
Kullanım Hakkı Varlıkları	11-b	71,373,026	88,966,499
TOPLAM DURAN VARLIKLAR		1,543,030,629	1,669,713,546
TOPLAM VARLIKLAR		1,867,909,789	2,038,328,300

1 Ocak - 31 Aralık 2023 hesap dönemine ait finansal tablolar, Pınar Su ve İçecek Sanayi ve Ticaret A.Ş. Yönetim Kurulu tarafından 7 Mayıs 2024 tarihinde onaylanmıştır. Genel kurul ve belirli düzenleyici kurullar yasal finansal tabloların yayımlanmasının ardından değişiklik yapma yetkisine sahiptir.

İzleyen dipnotlar, finansal tabloların ayrılmaz parçasını oluştururlar.

PINAR SU VE İÇECEK SANAYİ VE TİCARET A.Ş.

31 ARALIK 2023 TARİHLİ FİNANSAL DURUM TABLOSU

(Aksi belirtilmedikçe tutarlar 31 Aralık 2023 tarihindeki satın alma gücü ile Türk Lirası ("TL") olarak ifade edilmiştir.)

KAYNAKLAR	Dipnot Referansları	Bağımsız Denetimden Geçmiş	
		31 Aralık 2023	31 Aralık 2022
Kısa Vadeli Yükümlülükler			
Kısa Vadeli Borçlanmalar		217,550,644	350,481,494
- İlişkili Taraflardan Kısa Vadeli Borçlanmalar		69,627,778	58,899,224
- Diğer Kısa Vadeli Borçlanmalar	6	69,627,778	58,899,224
- İlişkili Olmayan Taraflardan Kısa Vadeli Borçlanmalar		147,922,866	291,582,270
- Banka Kredileri	14	147,922,866	291,582,270
Uzun Vadeli Borçlanmaların Kısa Vadeli Kısımları		27,174,909	71,143,374
- Banka Kredileri	14	12,185,758	51,942,030
- Kiralama İşlemlerinden Borçlar	14	14,989,151	19,201,344
Ticari Borçlar		268,270,757	273,747,004
- İlişkili Taraflara Ticari Borçlar	6	25,799,000	20,182,059
- İlişkili Olmayan Taraflara Ticari Borçlar	7	242,471,757	253,564,945
Çalışanlara Sağlanan Faydalar Kapsamında Borçlar	16	3,523,466	5,236,592
Diğer Borçlar		37,413,372	78,522,964
- İlişkili Taraflara Diğer Borçlar	6	11,531,143	39,075,787
- İlişkili Olmayan Taraflara Diğer Borçlar	8	25,882,229	39,447,177
Ertelenmiş Gelirler		7,238,309	10,101,050
- İlişkili Olmayan Taraflardan Ertelenmiş Gelirler	10	7,238,307	10,101,050
Kısa Vadeli Karşılıklar		7,845,368	9,083,617
- Çalışanlara Sağlanan Faydalara İlişkin Kısa Vadeli Karşılıklar	16	477,103	885,701
- Diğer Kısa Vadeli Karşılıklar	15	7,368,265	8,197,916
TOPLAM KISA VADELİ YÜKÜMLÜLÜKLER		569,016,825	798,316,095
Uzun Vadeli Yükümlülükler			
Uzun Vadeli Borçlanmalar		32,124,974	41,015,944
- İlişkili Olmayan Taraflardan Uzun Vadeli Borçlanmalar		32,124,974	41,015,944
- Banka Kredileri	14	13,437,454	3,992,001
- Kiralama İşlemlerinden Borçlar	14	18,687,520	37,023,943
Uzun Vadeli Karşılıklar		11,056,136	22,527,536
- Çalışanlara Sağlanan Faydalara İlişkin Uzun Vadeli Karşılıklar	16	11,056,136	22,527,536
Ertelenmiş Vergi Yükümlülüğü	25	134,687,254	236,583,780
TOPLAM UZUN VADELİ YÜKÜMLÜLÜKLER		177,868,364	300,127,260
TOPLAM YÜKÜMLÜLÜKLER		746,885,189	1,098,443,355
ÖZKAYNAKLAR			
Ana Ortaklığa Ait Özkaynaklar		1,121,024,600	939,884,945
Ödenmiş Sermaye	19	94,762,708	94,762,708
Sermaye Düzeltme Farkları	19	650,771,693	650,771,693
Paylara İlişkin Primler (İskontolar)		1,045,161	1,045,161
Kar veya Zararda Yeniden Sınıflandırılmayacak Birikmiş Diğer Kapsamlı Gelirler veya (Giderler)		108,467,115	171,762,678
Yeniden Değerleme ve Ölçüm Kazançları		107,837,176	139,589,899
- Maddi Duran Varlık Yeniden Değerleme Artışları	11	124,902,361	148,997,225
- Tanımlanmış Fayda Planları Yeniden Ölçüm Kayıpları		(17,065,185)	(9,407,326)
- Gerçeğe Uygun Değer Farkı Diğer Kapsamlı Gelire Yansıtılan Finansal Varlıklardan Kazançlar	27	629,939	32,172,779
Kardan Ayrılan Kısıtlanmış Yedekler	19	52,898,274	52,898,274
- Yasal Yedekler		52,898,274	52,898,274
Geçmiş Yıllar Karları/(Zararları)		10,548,461	(101,733,567)
Net Dönem Karı		202,531,188	70,377,998
TOPLAM ÖZKAYNAKLAR		1,121,024,600	939,884,945
TOPLAM KAYNAKLAR		1,867,909,789	2,038,328,300

PINAR SU VE İÇECEK SANAYİ VE TİCARET A.Ş.**31 ARALIK 2023 TARİHİNDE SONA EREN YILA AİT KAR VEYA ZARAR VE DİĞER KAPSAMLI GELİR TABLOSU**

(Aksi belirtilmedikçe tutarlar 31 Aralık 2023 tarihindeki satın alma gücü ile Türk Lirası ("TL") olarak ifade edilmiştir.)

		Bağımsız Denetimden Geçmiş	Bağımsız Denetimden Geçmiş
	Dipnot Referansları	1 Ocak - 31 Aralık 2023	1 Ocak - 31 Aralık 2022
KAR VEYA ZARAR KISMI			
Hasılat	20	1,207,501,651	1,108,137,992
Satışların Maliyeti (-)	20	(683,231,363)	(734,327,750)
BRÜT KAR		524,270,288	373,810,242
Genel Yönetim Giderleri (-)	21	(113,248,287)	(94,088,011)
Pazarlama Giderleri (-)	21	(357,992,536)	(357,882,213)
Araştırma ve Geliştirme Giderleri (-)		(2,698,323)	(2,001,780)
Esas Faaliyetlerden Diğer Gelirler	22	34,519,542	21,332,954
Esas Faaliyetlerden Diğer Giderler (-)	22	(83,438,842)	(33,957,797)
ESAS FAALİYET KARI/ (ZARARI)		1,411,842	(92,786,605)
Yatırım Faaliyetlerinden Gelirler	23	2,167,974	1,320,086
Yatırım Faaliyetlerinden Giderler (-)	23	(17,783,514)	(13,827,916)
FİNANSMAN GİDERİ ÖNCESİ FAALİYET KARI/ (ZARARI)		(14,203,698)	(105,294,435)
Finansman Gelirleri	24	5,023,679	5,711,422
Finansman Giderleri (-)	24	(129,802,248)	(125,185,998)
Net Parasal Pozisyon Kazançları (Kayıpları)		231,423,057	321,173,401
SÜRDÜRÜLEN FAALİYETLER VERGİ ÖNCESİ KARI		92,440,790	96,404,390
Sürdürülen Faaliyetler Vergi Geliri / (Gideri) - Ertelenmiş Vergi Geliri / (Gideri)	25	110,090,398 110,090,398	(26,026,392) (26,026,392)
SÜRDÜRÜLEN FAALİYETLER DÖNEM KARI		202,531,188	70,377,998
DÖNEM KARI		202,531,188	70,377,998
Pay Başına Kazanç Sürdürülen Faaliyetlerden Nominal Değeri 1Kı Olan 100 Adet pay Başına Kar	26	2.1372	0.7427
DİĞER KAPSAMLI GELİR KISMI			
Kar veya Zararda Yeniden Sınıflandırılmayacaklar		(13,197,660)	202,019,361
Tanımlanmış Fayda Planları Yeniden Ölçüm Kayıpları	16	(10,210,479)	(11,759,158)
Maddi Duran Varlıklar Yeniden Değerleme Artışı	11		179,912,436
Gerçeğe Uygun Değer Farkı Diğer Kapsamlı Gelire Kaydedilen Varlıkların Yeniden Değerleme Kazançları/(Kayıpları)	27	(2,987,181)	33,866,083
Kar veya Zararda Yeniden Sınıflandırılmayacak Diğer Kapsamlı Gelire İlişkin Vergiler		(8,193,873)	(30,256,683)
Tanımlanmış Fayda Planları Yeniden Ölçüm Kayıpları, Vergi Etkisi	25	2,552,620	2,351,832
Maddi Duran Varlıklar Yeniden Değerleme Artışı, Vergi Etkisi	25	(10,895,852)	(30,915,211)
Gerçeğe Uygun Değer Farkı Diğer Kapsamlı Gelire Kaydedilen Varlıkların Yeniden Değerleme ve/veya Sınıflandırma Kazançları/(Kayıpları), Vergi Etkisi	25	149,359	(1,693,304)
DİĞER KAPSAMLI GELİR		(21,391,533)	171,762,678
TOPLAM KAPSAMLI GELİR		181,139,655	242,140,676

İzleyen dipnotlar, finansal tabloların ayrılmaz parçasını oluştururlar.

PINAR SU VE İÇECEK SANAYİ VE TİCARET A.Ş.

31 ARALIK 2023 TARİHİNDE SONA EREN YILA AİT ÖZKAYNAKLAR DEĞİŞİM TABLOSU

(Aksi belirtilmedikçe tutarlar 31 Aralık 2023 tarihindeki satın alma gücü ile Türk Lirası ("TL") olarak ifade edilmiştir.)

Kar veya Zararda Yeniden Sınıflandırılmayacak Birikmiş Diğer Kapsamlı Gelirler veya (Giderler)

(Dipnot 19)

	Sermaye		Pay İhraç	Maddi Duran Varlık Yeniden Değerleme Artışları	Tanımlanmış Fayda Planları Yeniden Ölçüm Kayıpları	Gerçeğe Uygun Değer Farkı Diğer Kapsamlı Gelire Yansıtılan Finansal Varlıklardan Kazançlar	Kardan Ayrılan Kısıtlanmış Yedekler	Geçmiş Geçmiş Yıllar Karları/ (Zararları)	Net Dönem Karı	Toplam Özkaynaklar
	Ödenmiş Sermaye	Düzeltilme Farkları	Primleri (İskontoları)							
Önceki Dönem										
1 Ocak - 31 Aralık 2022										
Dönem Başı Bakiyeler	94,762,708	650,771,693	1,045,161	--	--	--	52,898,274	(101,733,567)	--	697,744,269
Toplam Kapsamlı Gelir	--	--	--	148,997,225	(9,407,326)	32,172,779	--	--	70,377,998	242,140,676
- Dönem Karı	--	--	--	--	--	--	--	--	70,377,998	70,377,998
- Diğer Kapsamlı Gelir	--	--	--	148,997,225	(9,407,326)	32,172,779	--	--	--	171,762,678
Dönem Sonu Bakiyeler	94,762,708	650,771,693	1,045,161	148,997,225	(9,407,326)	32,172,779	52,898,274	(101,733,567)	70,377,998	939,884,945
Cari Dönem										
1 Ocak - 31 Aralık 2023										
Dönem Başı Bakiyeler	94,762,708	650,771,693	1,045,161	148,997,225	(9,407,326)	32,172,779	52,898,274	(101,733,567)	70,377,998	939,884,945
Transferler	--	--	--	(13,199,012)	--	(28,705,018)	--	112,282,028	(70,377,998)	--
Toplam Kapsamlı Gelir	--	--	--	(10,895,852)	(7,657,859)	(2,837,822)	--	--	202,531,188	202,531,188
- Dönem Karı	--	--	--	--	--	--	--	--	202,531,188	202,531,188
- Diğer Kapsamlı Gelir	--	--	--	(10,895,852)	(7,657,859)	(2,837,822)	--	--	--	(21,391,533)
Dönem Sonu Bakiyeler	94,762,708	650,771,693	1,045,161	124,902,361	(17,065,185)	629,939	52,898,274	10,548,461	202,531,188	1,121,024,600

İzleyen dipnotlar, finansal tabloların ayrılmaz parçasını oluştururlar.

PINAR SU VE İÇECEK SANAYİ VE TİCARET A.Ş.

31 ARALIK 2023 TARİHİNDE SONA EREN YILA AİT NAKİT AKIŞ TABLOSU

(Aksi belirtilmedikçe tutarlar 31 Aralık 2023 tarihindeki satın alma gücü ile Türk Lirası (“TL”) olarak ifade edilmiştir.)

		Bağımsız Denetimden Geçmiş	Bağımsız Denetimden Geçmiş
	Dipnot Referansları	1 Ocak - 31 Aralık 2023	1 Ocak - 31 Aralık 2022
İŞLETME FAALİYETLERİNDEN ELDE EDİLEN NAKİT AKIŞLARI		92,905,796	56,314,760
Dönem Karı		202,531,188	70,377,998
- Sürdürülen Faaliyetlerden Dönem Karı		202,531,188	70,377,998
Dönem Net Zararı Mutabakatı ile İlgili Düzeltmeler		42,453,742	(57,895,943)
Amortisman ve İtfâ Gideri ile İlgili Düzeltmeler	11, 12	134,593,608	134,677,618
Değer Düşüklüğü İle İlgili Düzeltmeler		594,242	418,137
- Alacaklarda Değer Düşüklüğü ile İlgili Düzeltmeler - net	7, 22	594,242	418,137
Karşılıklar ile İlgili Düzeltmeler		9,649,540	8,628,423
- Çalışanlara Sağlanan Faydalara İlişkin Karşılıklar ile İlgili Düzeltmeler		7,256,556	4,810,462
- Diğer Karşılıklar/(İptalleri) ile İlgili Düzeltmeler	15	1,198,162	3,207,840
-İzin Karşılıkları (İptalleri) ile İlgili Düzeltmeler		1,194,822	610,121
Kar Payı Geliri ile İlgili Düzeltmeler	23	(614,934)	(360,788)
Faiz Gelirleri İle İlgili Düzeltmeler		91,652,790	91,317,753
- Faiz Gelirleri ile İlgili Düzeltmeler		(5,227,135)	(3,711,508)
- Faiz Giderleri ile İlgili Düzeltmeler	24	96,879,925	95,029,261
Gerçekleşmemiş Yabancı Para Çevrim Farkları ile İlgili Düzeltmeler		82,828,821	(76,997,081)
Vergi Geliri ile İlgili Düzeltmeler	25	(110,090,398)	26,026,392
Duran Varlıkların Elden Çıkarılmasından			
Kaynaklanan Kazançlar İle İlgili Düzeltmeler	23	(1,294,038)	(957,291)
- Maddi Duran Varlıkların Elden Çıkarılmasından			
Kaynaklanan Kazançlar ile İlgili Düzeltmeler		(1,294,038)	(957,291)
Gerçeğe Uygun Değer Kayıpları (Kazançları) İle İlgili Düzeltmeler		17,524,944	-
Finansal Varlıkların Gerçeğe Uygun Değer Kayıpları (Kazançları) ile İlgili Düzeltmeler		17,524,944	-
İştirak, İş ortaklığı ve Finansal Yatırımların Elden Çıkarılmasından veya			
Paylarındaki Değişim Sebebi ile Oluşan Kayıplar (Kazançlar) ile İlgili Düzeltmeler		-	21,623,240
Kar (Zarar) Mutabakatı İle İlgili Diğer Düzeltmeler		32,826,964	22,199,591
Parasal Kayıp/(Kazanç)		(215,217,797)	(284,471,937)
İşletme Sermayesinde Gerçekleşen Değişimler		(131,996,367)	45,972,962
Finansal Yatırımlardaki Azalış (Artış)		(440,409)	-
Ticari Alacaklardaki Artış ile İlgili Düzeltmeler		(83,550,448)	(67,263,005)
- İlişkili Taraflardan Ticari Alacaklardaki Azalış		(29,553,614)	(41,616,311)
- İlişkili Olmayan Taraflardan Ticari Alacaklardaki Azalış		(53,996,834)	(25,646,694)
Faaliyetlerle İlgili Diğer Alacaklardaki Artış ile İlgili Düzeltmeler		1,405,119	(48,264,849)
- İlişkili Olmayan Taraflardan Faaliyetlerle İlgili			
Diğer Alacaklardaki Artış		1,405,119	(48,264,849)
Stoklardaki (Artışlar)/Azalışlar İle İlgili Düzeltmeler		14,676,402	11,270,453
Ticari Borçlardaki Artış/(Azalış) ile İlgili Düzeltmeler		(55,174,832)	100,023,769
- İlişkili Taraflardan Ticari Borçlardaki Artış		13,550,592	15,184,200
- İlişkili Olmayan Taraflara Ticari Borçlardaki Artış		(68,725,424)	84,839,569
Peşin Ödenmiş Giderlerdeki Azalış		(8,276,335)	184,837
Çalışanlara Sağlanan Faydalar Kapsamında Borçlardaki Artış		345,400	2,518,074
Faaliyetler ile İlgili Diğer Borçlardaki Artış ile İlgili Düzeltmeler		1,941,904	38,727,249
- İlişkili Olmayan Taraflara Faaliyetlerle İlgili Diğer Borçlardaki Artış		1,941,904	38,727,249
Ertelenmiş Gelirlerdeki (Azalış)/Artış		(2,862,743)	8,427,789
İşletme Sermayesinde Gerçekleşen Diğer (Azalış)/Artış ile İlgili Düzeltmeler		(60,425)	348,645
- Faaliyetlerle İlgili Diğer Yükümlülüklerdeki (Azalış)/Artış		(60,425)	348,645
Faaliyetlerden Elde Edilen Nakit Akışları		112,988,563	58,455,017
Çalışanlara Sağlanan Faydalara İlişkin Karşılıklar Kapsamında Yapılan Ödemeler	16	(20,082,767)	(2,140,257)

PINAR SU VE İÇECEK SANAYİ VE TİCARET A.Ş.**31 ARALIK 2023 TARİHİNDE SONA EREN YILA AİT NAKİT AKIŞ TABLOSU**

(Aksi belirtilmedikçe tutarlar 31 Aralık 2023 tarihindeki satın alma gücü ile Türk Lirası (“TL”) olarak ifade edilmiştir.)

	Dipnot Referansları	Bağımsız Denetimden Geçmiş 1 Ocak- 31 Aralık 2023	Bağımsız Denetimden Geçmiş 1 Ocak- 31 Aralık 2022
YATIRIM FAALİYETLERİNDE KULLANILAN NAKİT AKIŞLARI		8,772,242	(36,464,549)
İştiraklerin ve/veya İş Ortaklıklarının Pay Satışı veya Sermaye Azaltımı Sebebiyle Oluşan Nakit Girişleri		22,724,696	-
Verilen Nakit Avans ve Borçlardan Geri Ödemeler		1,168	1,906
<i>İlişkili Taraflara Verilen Nakit Avans ve Borçlardan Geri Ödemeler</i>		<i>1,168</i>	<i>1,906</i>
Maddi ve Maddi Olmayan Duran Varlıkların Satışından Kaynaklanan Nakit Girişleri		1,294,038	957,291
<i>- Maddi Duran Varlıkların Satışından Kaynaklanan Nakit Girişleri</i>		<i>1,294,038</i>	<i>957,291</i>
Maddi ve Maddi Olmayan Duran Varlık Alımından Kaynaklanan Nakit Çıkışları		(21,089,729)	(41,496,042)
<i>- Maddi Duran Varlık Alımından Kaynaklanan Nakit Çıkışları</i>	11	(21,089,729)	(40,544,924)
<i>- Maddi Olmayan Duran Varlık Alımından Kaynaklanan Nakit Çıkışları</i>	12	-	(951,118)
Alınan Faiz	22,24	5,227,135	3,711,508
Alınan Temettüleri	6,23	614,934	360,788
FİNANSMAN (FAALİYETLERİNDE KULLANILAN)/ FAALİYETLERİNDEN ELDE EDİLEN NAKİT AKIŞLARI		(103,944,371)	(16,852,858)
Borçlanmadan Kaynaklanan Nakit Girişleri		383,859,592	615,876,748
<i>- Kredilerden Nakit Girişleri</i>		<i>383,859,592</i>	<i>615,876,748</i>
Borç Ödemelerine İlişkin Nakit Çıkışları		(387,337,630)	(549,549,742)
<i>- Kredi Geri Ödemelerine İlişkin Nakit Çıkışları</i>		<i>(387,337,630)</i>	<i>(549,549,742)</i>
İlişkili Taraflardan Alınan Diğer Borçlardaki (Azalış)/Artış		(12,183,793)	6,298,456
Kira Sözleşmelerinden Kaynaklanan Borç Ödemelerine İlişkin Nakit Çıkışları		(3,341,271)	(2,093,184)
Ödenen faiz		(84,941,269)	(87,385,136)
YABANCI PARA ÇEVİRİM FARKLARININ ETKİSİNDEN ÖNCE NAKİT VE NAKİT BENZERLERİNDEKİ NET ARTIŞ		(2,266,333)	2,997,353
PARASAL KAYIP KAZANCIN NAKİT VE NAKİT BENZERLERİ ÜZERİNDEKİ ETKİSİ		(17,013,477)	(26,021,585)
NAKİT VE NAKİT BENZERLERİNDEKİ NET ARTIŞ (AZALIŞ)		(19,279,810)	(23,024,232)
DÖNEM BAŞI NAKİT VE NAKİT BENZERLERİ	5	43,485,524	66,509,756
DÖNEM SONU NAKİT VE NAKİT BENZERLERİ	5	24,205,714	43,485,524

İzleyen dipnotlar, finansal tabloların ayrılmaz parçasını oluştururlar.

PINAR SU VE İÇECEK SANAYİ VE TİCARET A.Ş.

31 ARALIK 2023 TARİHİ İTİBARIYLA SONA EREN YILA AİT FİNANSAL TABLOLARA İLİŞKİN DİPNOTLAR

(Aksi belirtilmedikçe tutarlar 31 Aralık 2023 tarihindeki satın alma gücü ile Türk Lirası (“TL”) olarak ifade edilmiştir.)

DİPNOT 1 - ŞİRKET’İN ORGANİZASYONU VE FAALİYET KONUSU

Pınar Su ve İçecek Sanayi ve Ticaret A.Ş.’nin (“Şirket”) ana faaliyet konusu, su dolumu, pet şişe üretimi, gazlı, gazsız ve meyveli içecek üretimi ile “Pınar Yaşam Pınarım” markası altında su satışının gerçekleştirilmesidir. Şirket’in üretim tesisleri Aydın, Sakarya ve Bursa’da bulunmakta olup Şirket merkezi İzmir’de konumlanmaktadır. Şirket Isparta/Eğirdir’de bulunan Akçaağaç Tesisindeki üretim faaliyetini 2020 yılında durdurmuştur.

Şirket, üretmekte olduğu ürünlerin yurtiçi satış ve dağıtımını kendi satış kadroları aracılığı ile yurtdışı satışını ise ağırlıklı olarak Yaşar grubu şirketlerinden Yaşar Dış Ticaret A.Ş. (“YDT”) aracılığı ile gerçekleştirmektedir (Dipnot 6). Şirket hisseleri Borsa İstanbul’da (“BİST”) işlem görmektedir. Şirket’in % 58,00 (31 Aralık 2022: %58,00) oranında hissesine sahip olan Yaşar Holding A.Ş. (“Yaşar Holding”), Şirket’in ana ortağı konumundadır (Dipnot 19).

Şirket, Türkiye’de kayıtlı olup kayıtlı ofis adresi aşağıdaki gibidir:

Kemalpaşa Mah. Kemalpaşa Caddesi No: 262 Bornova/İzmir

Şirket’in bünyesinde dönem içinde istihdam edilen ortalama personel sayısı 393’tür (31 Aralık 2022: 424).

DİPNOT 2 - FİNANSAL TABLOLARIN SUNUMUNA İLİŞKİN ESASLAR

2.1 Sunuma İlişkin Temel Esaslar

(i) Türkiye Finansal Raporlama Standartlarına (“TFRS”lere) uygunluk beyanı

İlişkideki finansal tablolar Sermaye Piyasası Kurulu’nun (“SPK”) 13 Haziran 2013 tarih ve 28676 sayılı Resmî Gazete’de yayımlanan II-14.1 sayılı “Sermaye Piyasasında Finansal Raporlamaya İlişkin Esaslar Tebliği” (“Tebliğ”) hükümleri uygun olarak hazırlanmış olup Tebliğin 5. Maddesi’ne istinaden Kamu Gözetimi Muhasebe ve Denetim Standartları Kurumu (“KGK”) tarafından yürürlüğe konulmuş olan Türkiye Finansal Raporlama Standartları (“TFRS”) ile bunlara ilişkin ek ve yorumları esas alınmıştır. TFRS; Uluslararası Finansal Raporlama Standartları’nda meydana gelen değişikliklere uyum amacıyla tebliğler ile güncellenmektedir.

Finansal tablolar, KGK tarafından 4 Ekim 2022 tarihinde yayımlanan “TFRS Taksonomisi Hakkında Duyuru” ile SPK tarafından yayımlanan Finansal Tablo Örnekleri ve Kullanım Rehberi’nde belirlenmiş olan formatlara uygun olarak sunulmuştur.

(ii) Ölçüm esasları

Bu finansal tablolar “TMS 29 Yüksek Enflasyonlu Ekonomilerde Finansal Raporlama” standardına göre, parasal varlık ve yükümlülükler ile gerçeğe uygun değer üzerinden ölçülen maddi duran varlıklar grubundan arazi ve arsalar, binalar, yeraltı ve yerüstü düzenleri, makine, tesis ve cihazlar ve yatırım amaçlı gayrimenkuller ile finansal yatırımlar dışında, raporlama tarihindeki enflasyonun Türk Lira’sı üzerindeki etkilerine göre düzeltilmiş tarihi maliyet esasına göre hazırlanmıştır.

(iii) Geçerli para birimi ve raporlama para birimi

Bu finansal tablolar, Şirket’in geçerli para birimi olan Türk Lirası (“TL”) cinsinden sunulmuştur. TL olarak sunulan bütün finansal bilgiler aksi belirtilmedikçe TL olarak gösterilmiştir.

PINAR SU VE İÇECEK SANAYİ VE TİCARET A.Ş.

31 ARALIK 2023 TARİHİ İTİBARIYLA SONA EREN YILA AİT FİNANSAL TABLOLARA İLİŞKİN DİPNOTLAR

(Aksi belirtilmedikçe tutarlar 31 Aralık 2023 tarihindeki satın alma gücü ile Türk Lirası (“TL”) olarak ifade edilmiştir.)

DİPNOT 2 - FİNANSAL TABLOLARIN SUNUMUNA İLİŞKİN ESASLAR (Devamı)

2.1 Sunuma İlişkin Temel Esaslar (Devamı)

(iv) Yüksek enflasyonlu ekonomide raporlama

KGK 23 Kasım 2023 tarihinde yapmış olduğu “TMS 29 Yüksek Enflasyonlu Ekonomilerde Finansal Raporlama ile BOBİ FRS Bölüm 25 Yüksek Enflasyonlu Ekonomilerde Finansal Raporlama’nın Uygulanması Hakkında Duyuru” ile TFRS uygulayan işletmelerin 31 Aralık 2023 tarihinde veya sonrasında sona eren raporlama dönemlerine ait finansal tablolarının “TMS 29 Yüksek Enflasyonlu Ekonomilerde Finansal Raporlama” standardında yer alan ilgili muhasebe ilkelerine uygun olarak enflasyon etkisine göre düzeltilerek sunulması gerektiğini açıklamıştır.

SPK’nın 28 Aralık 2023 tarih ve 81/1820 sayılı kararı uyarınca, Türkiye Muhasebe/Finansal Raporlama Standartlarını uygulayan finansal raporlama düzenlemelerine tabi ihraççılar ile sermaye piyasası kurumlarının, 31 Aralık 2023 tarihi itibarıyla sona eren hesap dönemlerine ait yıllık finansal raporlarından başlamak üzere TMS 29 hükümlerini uygulamak suretiyle enflasyon muhasebesi uygulamasına karar verilmiştir. Sonuç olarak geçerli para birimi TL olan işletmelerin finansal tabloları, 31 Aralık 2023 tarihi itibarıyla Türk Lirası’nın genel satın alma gücündeki değişimlere göre TMS 29’a göre düzeltilir. Düzeltme, Türkiye genelinden türetilen Türkiye İstatistik Kurumu (“TÜİK”) tarafından yayımlanan tüketici fiyat endeksi düzeltme katsayıları ile hesaplanır. Finansal tabloların yeniden düzenlenmesinde kullanılan son üç yıla ait endeksler ve düzeltme katsayıları aşağıdaki gibidir:

Tarih	Endeks	Düzeltilme katsayısı
31 Aralık 2023	1.859,38	1,00000
31 Aralık 2022	1.128,45	1,64773
31 Aralık 2021	686,95	2,70672

KGK’nın “Yüksek Enflasyonlu Ekonomilerde Finansal Raporlama Hakkında Uygulama Rehberi” uyarınca, işletmelerin 31 Aralık 2023 tarihinde sona eren finansal tabloları için karşılaştırmalı finansal tablonun açılış tutarları olan 1 Ocak 2022 tarihli finansal tablolar, açılış finansal durum tablosu olarak kabul edilmektedir. 1 Ocak 2023 tarihi itibarıyla enflasyon düzeltilmesi yapılmamış geçmiş yıl zararları tutarı 158,304,415 TL olup, TMS 29 kapsamında enflasyon düzeltilmesi sonrası 31 Aralık 2023 satın alma gücüne getirilmiş haliyle 1 Ocak 2023 tarihli geçmiş yıl zararları tutarı 101,733,567 TL’dir.

TFRS, geçerli para birimi yüksek enflasyonlu olan bir işletmenin finansal tablolarının, ister tarihi maliyet ister cari maliyet yaklaşımına göre hazırlanmış olsun, TMS 29 gerekliliklerine göre yeniden düzenlenmesini ve para biriminin yer aldığı ekonomide her zaman yüksek enflasyon olduğu varsayımıyla geriye dönük olarak uygulanmasını gerektirir. TMS 29’daki temel ilke, yüksek enflasyonlu bir ekonominin para birimiyle raporlama yapan bir işletmenin finansal tablolarının, raporlama tarihindeki cari ölçüm birimi cinsinden raporlanması gerekliliğidir. Önceki dönem için karşılaştırmalı rakamlar, aynı cari ölçüm birimine göre yeniden düzenlenir.

Yukarıda belirtilen düzeltmeler için uygulanmış olan ana prosedürler aşağıdaki gibidir:

- Raporlama tarihindeki cari tutarları ile taşınan parasal varlık ve yükümlülükler, hali hazırda raporlama tarihindeki cari para birimi cinsinden ifade edildiğinden, yeniden düzenlenmemiştir.
- Bilanço tarihindeki cari tutarları ile taşınmayan parasal olmayan varlık ve yükümlülükler ile özkaynak kalemleri, işlem tarihinden veya varsa raporlama tarihine kadar olan en son yeniden değerlendirme tarihinden itibaren ilgili düzeltme katsayıları uygulanarak düzeltilmiştir.
- Maddi duran varlıklar, işlem tarihinden veya varsa en son yeniden değerlendirme tarihinden raporlama tarihine kadar endeksteki değişiklik uygulanarak düzeltilmiştir. Amortisman, yeniden düzenlenen tutarlar üzerinden hesaplanmıştır.
- Yukarıda açıklanan amortisman giderleri, satışların maliyeti ve ertelenmiş vergi geliri/gideri dışındaki tüm gelir tablosu kalemleri, üçer aylık düzeltme katsayıları uygulanarak düzeltilmiştir. Satışların maliyeti kalemi ise aylık düzeltme katsayıları uygulanarak düzeltilmiştir.

PINAR SU VE İÇECEK SANAYİ VE TİCARET A.Ş.

31 ARALIK 2023 TARİHİ İTİBARIYLA SONA EREN YILA AİT FİNANSAL TABLOLARA İLİŞKİN DİPNOTLAR

(Aksi belirtilmedikçe tutarlar 31 Aralık 2023 tarihindeki satın alma gücü ile Türk Lirası (“TL”) olarak ifade edilmiştir.)

DİPNOT 2 - FİNANSAL TABLOLARIN SUNUMUNA İLİŞKİN ESASLAR (Devamı)

2.1 Sunumuna ilişkin temel esaslar (Devamı)

• Enflasyonun Şirket'in net parasal pozisyonu üzerindeki etkileri, kar veya zarar tablosunda “net parasal pozisyon kazançları/(kayıpları)” olarak gösterilmektedir

• Nakit akış tablosundaki tüm kalemler, raporlama tarihindeki cari ölçüm birimi cinsinden ifade edilmiştir. Bu amaçla, nakit akış tablosundaki tüm kalemler, işlem tarihinden itibaren ilgili düzeltme katsayıları uygulanarak düzeltilmiştir.

Şirket'in geçerli para biriminin yüksek enflasyonlu bir ekonominin para birimi olduğunu tespit ettiği ve önceki dönemde yüksek enflasyon olmadığı raporlama döneminde, Şirket, sanki ekonomi her zaman yüksek enflasyonluymuş gibi TMS 29'un gerekliliklerini uygular. Bu nedenle, tarihi maliyet üzerinden ölçülen parasal olmayan kalemlerle ilgili olarak, Şirket'in finansal tablolarında sunulan en erken dönemin başındaki açılış finansal durum tablosu, varlıkların elde edildiği tarihten ve yükümlülüklerin kabul edildiği veya üstlenildiği tarihten itibaren enflasyonun etkilerini yansıtacak şekilde yeniden düzenlenmelidir. Açılış finansal durum tablosunda cari tutarları üzerinden gösterilen parasal olmayan kalemler için bu düzeltme, cari değerlerinin belirlendiği tarihten raporlama dönemi sonuna kadar olan enflasyonun etkisini yansıtmalıdır.

Şirket, 1 Ocak 2022 tarihli açılış finansal durum tablosunda TMS 29'u uygulamış ve ilgili tutarları, varlıkların elde edildiği ve yükümlülüklerin üstlenildiği tarihten raporlama dönemi sonuna kadar enflasyonun etkisini yansıtacak şekilde yeniden düzenlemiştir.

(v) Karşılaştırmalı bilgiler ve önceki dönem tarihli finansal tablolarının düzeltilmesi

Finansal durum ve performans trendlerinin tespitine imkân vermek üzere, Şirket'in finansal tabloları önceki dönemle karşılaştırmalı olarak hazırlanmaktadır. Cari dönem finansal tabloların sunumu ile uygunluk sağlanması açısından karşılaştırmalı bilgiler gerekli görüldüğünde yeniden sınıflandırılır ve önemli farklılıklar açıklanır. Cari dönemde Şirket, önceki dönem finansal tablolarında sınıflama yapmamıştır.

2.2 Önemli Muhasebe Politikalarında Değişiklikler

Muhasebe politikaları finansal tablolarda sunulan tüm dönemlerde tutarlı bir şekilde uygulanmaktadır. Muhasebe politikalarında yapılan önemli değişiklikler geriye dönük olarak uygulanmakta ve önceki dönem finansal tabloları yeniden düzenlenmektedir.

31 Aralık 2023 tarihli finansal tabloları hazırlanırken, muhasebe politikalarında değişiklik bulunmamaktadır.

2.3 Muhasebe tahminlerindeki değişiklikler ve hatalar

Muhasebe tahminlerindeki değişiklikler, yalnızca bir döneme ilişkin ise, değişikliğin yapıldığı cari dönemde, gelecek dönemlere ilişkin ise, hem değişikliğin yapıldığı dönemde hem de gelecek dönemlerde, ileriye yönelik olarak uygulanır. Tespit edilen önemli muhasebe hataları geriye dönük olarak uygulanır ve önceki dönem finansal tabloları yeniden düzenlenir. 31 Aralık 2023 tarihli finansal tabloların hazırlanmasında kullanılan varsayım ve önemli muhasebe tahminlerinde önceki yılda kullanılanlara göre değişiklik olmamıştır.

2.3.1 Finansal bilgilerin bölümlere göre raporlanması

Faaliyet bölümleri, Şirket'in faaliyetlerine ilişkin karar almaya yetkili organlara veya kişilere sunulan iç raporlama ve stratejik bölümlere paralel olarak değerlendirilmektedir. Söz konusu bölümlere tahsis edilecek kaynaklara ilişkin kararların alınması ve bölümlerin performansının değerlendirilmesi amacıyla Şirket'in faaliyetlerine ilişkin stratejik karar almaya yetkili organlar ve kişiler, Şirket'in üst düzey yöneticileri olarak tanımlanmıştır. Şirket'in üst düzey yöneticileri Şirket faaliyetlerini ana ürün grubu bazında ve yurt içi ve yurt dışı faaliyetler olarak takip etmektedir. Öte yandan, her bir ana ürün grubundaki satış kanalları ile birlikte müşteri özelliklerinin ve ihtiyaçlarının, üretim sürecinin, Şirket'in faaliyetlerini etkileyen şartların aynı olması ve Şirket'in Türkiye

PINAR SU VE İÇECEK SANAYİ VE TİCARET A.Ş.

31 ARALIK 2023 TARİHİ İTİBARIYLA SONA EREN YILA AİT FİNANSAL TABLOLARA İLİŞKİN DİPNOTLAR

(Aksi belirtilmedikçe tutarlar 31 Aralık 2023 tarihindeki satın alma gücü ile Türk Lirası (“TL”) olarak ifade edilmiştir.)
dışındaki faaliyetleri toplam faaliyetleri içerisinde önem arz etmemesi nedeniyle, finansal bilgiler bölümlere göre raporlanmamıştır.

DİPNOT 2 - FİNANSAL TABLOLARIN SUNUMUNA İLİŞKİN ESASLAR (Devamı)

2.4 31 Aralık 2023 tarihi itibarıyla yayımlanmış ama henüz yürürlüğe girmemiş standartlar ve değişiklikler

Raporlama tarihi itibarıyla yayımlanmış fakat henüz yürürlüğe girmemiş ve erken uygulanmasına izin verilmekle birlikte Şirket tarafından erken uygulanmayan bazı yeni standartlar ve değişiklikler aşağıdaki gibidir.

Yükümlülüklerin Kısa veya Uzun Vadeli Olarak Sınıflandırılması (TMS 1’de Yapılan Değişiklikler)

UMSK tarafından 23 Ocak 2020 tarihinde UMS 1’e göre yükümlülüklerin kısa veya uzun vadeli olarak sınıflandırılmasına yönelik finansal durum tablosundaki sunumunun daha açıklayıcı hale getirilmesi amacıyla yayımlanan, “Yükümlülüklerin Kısa veya Uzun Vadeli Olarak Sınıflandırılması”na ilişkin değişiklikler, KGK tarafından da 12 Mart 2020 tarihinde “TMS 1’de Yapılan Değişiklikler - Yükümlülüklerin Kısa veya Uzun Vadeli Olarak Sınıflandırılması” başlığıyla yayımlanmıştır.

Bu değişiklik, işletmenin en az on iki ay sonraya erteleyebildiği yükümlülüklerin uzun vadeli olarak sınıflandırılmasına ilişkin ek açıklamalar ve yükümlülüklerin sınıflandırılmasıyla ilgili diğer hususlara açıklık getirmiştir.

2020 değişikliklerinin belirli yönlerini yeniden ele aldıktan sonra; UMSK, bir hakkın koşulsuz olması gerekliliğini kaldırmıştır ve bunun yerine, özünde uzlaşmayı erteleme hakkına sahip olmasını ve raporlama döneminin sonunda bu hakkın mevcut olmasını şart koşturmaktadır. İlgili değişiklik KGK tarafından 3 Ocak 2023 tarihinde “TFRS 2023” olarak yayımlanmıştır.

Bu hak, bir kredi düzenlemesinde belirtilen koşullara (sözleşmelere) uyan bir şirkete tabi olabilir. Gelecekteki sözleşmelere tabi olan uzun vadeli borçlar için de ek açıklamalar gereklidir. Değişiklikler aynı zamanda bir işletmenin kendi hisseleri ile ödenebilecek bir borcu nasıl sınıflandırdığına da açıklık getirmektedir.

Şirket’in bu değişiklikleri 1 Ocak 2024 tarihinde veya sonrasında başlayan raporlama dönemlerinden itibaren geriye dönük olarak uygulaması gerekmektedir. Ayrıca, daha önce yayımlanan ancak henüz yürürlüğe girmemiş 2020 değişikliklerini erken uygulamış olabilecek şirketler için geçiş hükümlerini de belirtmektedir.

TMS 1’de yapılan bu değişikliğin uygulanmasının, Şirket’in finansal tabloları üzerinde önemli bir etkisinin olması beklenmemektedir.

Satış ve geri kiralama işlemlerinde kira yükümlülüğü-TFRS 16 Kiralamalar ’da yapılan Değişiklikler

Eylül 2022’de UMSK tarafından Satış ve geri kiralama işlemlerinde kira yükümlülüğü-TFRS 16 Kiralamalar ’da yapılan değişiklikler yayımlanmıştır. İlgili değişiklik KGK tarafından 3 Ocak 2023 tarihinde “TFRS 2023” olarak yayımlanmıştır. TFRS 16 Kiralamalar’da yapılan değişiklikler, satıcı-kiracı bir satış ve geri kiralama işleminde ortaya çıkan değişken kira ödemelerinin nasıl muhasebeleştirildiğini etkilemektedir. Değişiklikler, değişken kira ödemeleri için yeni bir muhasebe modeli getirmektedir ve satıcı-kiracıların 2019’dan bu yana yapılan satış ve geri kiralama işlemlerini yeniden değerlendirmelerini ve muhtemelen yeniden düzenlemelerini gerektirecektir.

Değişiklikler aşağıdakileri içermektedir:

- İlk muhasebeleştirmede, satıcı-kiracı, bir satış ve geri kiralama işleminden kaynaklanan kira yükümlülüğünü ölçtüğünde, değişken kira ödemelerini dâhil eder.
- İlk muhasebeleştirmeden sonra, satıcı-kiracı, elinde bulundurduğu kullanım hakkıyla ilgili hiçbir kazanç veya kayıp muhasebeleştirmeyecek şekilde, kiralama yükümlülüğünün sonraki muhasebeleştirilmesine ilişkin genel hükümleri uygular.

PINAR SU VE İÇECEK SANAYİ VE TİCARET A.Ş.

31 ARALIK 2023 TARİHİ İTİBARIYLA SONA EREN YILA AİT FİNANSAL TABLOLARA İLİŞKİN DİPNOTLAR

(Aksi belirtilmedikçe tutarlar 31 Aralık 2023 tarihindeki satın alma gücü ile Türk Lirası (“TL”) olarak ifade edilmiştir.)

DİPNOT 2 - FİNANSAL TABLOLARIN SUNUMUNA İLİŞKİN ESASLAR (Devamı)

2.4 31 Aralık 2023 tarihi itibarıyla yayımlanmış ama henüz yürürlüğe girmemiş standartlar ve değişiklikler (Devamı)

Satıcı-kiracı, sonraki ölçümlerde yeni hükümleri karşılayan farklı yaklaşımlar uygulayabilir.

Söz konusu değişiklikler, 1 Ocak 2024 veya sonrasında başlayan raporlama dönemleri için geçerli olup, erken uygulamaya izin verilmektedir.

TMS 8 Muhasebe Politikaları, Muhasebe Tahminlerindeki Değişiklikler ve Hatalar uyarınca, satıcı-kiracı, TFRS 16'nın ilk uygulama tarihinden sonra yapılan satış ve geri kiralama işlemlerine ilişkin değişiklikleri geriye dönük olarak uygulamalıdır. TFRS 16'nın 2019'da uygulanmasından bu yana yapılan satış ve geri kiralama işlemleri belirlenerek yeniden incelenmeli ve değişken kira ödemelerini içerenler imkan dâhilinde yeniden düzenlenmelidir.

TFRS 16'da yapılan bu değişikliğin uygulanmasının, Şirket'in finansal tabloları üzerinde önemli bir etkisinin olması beklenmemektedir.

TMS 7 Nakit Akış Tablosu ve TFRS 7 Finansal Araçlar: Açıklamalar'da yapılan Değişiklikler – Tedarikçi Finansmanı Düzenlemeleri

UMSK tarafından, 25 Mayıs 2023 tarihinde TMS 7 Nakit Akış Tablosu ve TFRS 7 Finansal Araçlar: Açıklamalar standardında değişiklikler yayımlanmıştır. İlgili değişiklikler KGK tarafından da 19 Eylül 2023 tarihinde yayımlanmıştır. Değişiklikler, tedarikçi finansmanı düzenlemelerine (tedarik zinciri finansmanı, borç finansmanı veya ters faktoring düzenlemeleri olarak anılmaktadır) giren şirketler için ek açıklama gereklilikleri getirmektedir. Ancak, ilgili yükümlülükler ve nakit akışlarının sınıflandırılması ve sunumuna değinilmemektedir.

UMSK tarafından yapılan değişiklikler, aşağıdaki özelliklerin tümüne sahip olan tedarikçi finansman anlaşmaları için geçerlidir:

- Bir finans sağlayıcı, bir şirketin (alıcının) tedarikçilerine borçlu olduğu tutarları öder.
- Bir şirket, anlaşmaların hüküm ve koşulları kapsamında tedarikçilerine ödeme yaptığı tarihte veya daha sonraki bir tarihte ödeme yapmayı kabul eder.
- İlgili fatura son ödeme tarihine göre firmaya vade uzatımı sağlanır veya tedarikçiler erken ödeme koşullarından yararlanır.

Değişiklikler, finansman alacakları veya stoklara ilişkin düzenlemeler için geçerli değildir.

Değişiklikler, finansal tablo kullanıcıların (yatırımcıların) bu düzenlemelerin şirketin yükümlülükleri ve nakit akışları ile şirketin likidite riskine maruz kalması üzerindeki etkilerini değerlendirmesine olanak sağlayacak tedarikçi finansman düzenlemeleri hakkında bilgi sağlamak için biri TMS 7'de ve diğeri TFRS 7'de olmak üzere iki yeni açıklama hedefi getirmektedir.

Değişiklikler, 1 Ocak 2024 tarihinde veya sonrasında başlayan dönemler için geçerlidir ve erken uygulamaya izin verilmektedir. Bununla birlikte, ilk uygulama yılında belirli bilgileri sağlama konusunda bir miktar kolaylaştırmalar mevcuttur.

TMS 7 Nakit Akış Tablosu ve TFRS 7 Finansal Araçlar: Açıklamalar'da yapılan Değişiklikler – Tedarikçi Finansmanı Düzenlemeleri 'nde yapılan bu değişikliğin uygulanmasının, Şirket'in finansal tabloları üzerinde önemli bir etkisinin olması beklenmemektedir.

PINAR SU VE İÇECEK SANAYİ VE TİCARET A.Ş.

31 ARALIK 2023 TARİHİ İTİBARIYLA SONA EREN YILA AİT FİNANSAL TABLOLARA İLİŞKİN DİPNOTLAR

(Aksi belirtilmedikçe tutarlar 31 Aralık 2023 tarihindeki satın alma gücü ile Türk Lirası (“TL”) olarak ifade edilmiştir.)

DİPNOT 2 - FİNANSAL TABLOLARIN SUNUMUNA İLİŞKİN ESASLAR (Devamı)

2.4 31 Aralık 2023 tarihi itibarıyla yayımlanmış ama henüz yürürlüğe girmemiş standartlar ve değişiklikler (Devamı)

TSRS 1 Sürdürülebilirlikle İlgili Finansal Bilgilerin Açıklanmasına İlişkin Genel Hükümler ve TSRS 2 İklimle İlgili Açıklamalar

26 Haziran 2023 tarihinde Uluslararası Sürdürülebilirlik Standartları Kurulu (USSK) tarafından, yerel yetki alanlarının üzerine inşa edebileceği, yatırımcı odaklı küresel bir sürdürülebilirlik raporlaması temeli oluşturmak için IFRS® Sürdürülebilirlik Açıklama Standartlarını (UFRS S1 Sürdürülebilirlikle İlgili Finansal Bilgilerin Açıklanmasına İlişkin Genel Hükümler ve UFRS S2 İklimle İlgili Açıklamalar) yayımlanmıştır. İlgili standartlar KGK tarafından da TSRS 1 ve TSRS 2 olarak 29 Aralık 2023 tarihinde yayımlanmıştır.

Bu iki standart, birlikte uygulanmak üzere tasarlanmıştır ve şirketlerin, yatırımcıların bilgiye dayalı karar verme için ihtiyaç duyduğu bilgileri – başka bir deyişle, yatırımcıların şirketlerin gelecekteki nakit akışları hakkında yaptıkları değerlendirmeleri etkilemesi beklenen bilgileri – belirlemesine ve raporlamasına destek olacaktır.

Bunu başarmak için genel standart, şirketlerin yönetim, strateji, risk yönetimi ve ölçüt ve hedefler alanlarında sürdürülebilirlikle ilgili tüm konuları raporlaması için bir çerçeve sağlamaktadır.

Standartlar 1 Ocak 2024 tarihinde veya sonrasında başlayan yıllık raporlama dönemleri için geçerli olup erken uygulamaya izin verilmektedir. Ancak uygulanıp uygulanmayacağına ve ne zaman uygulanacağına yerel düzenleyici otorite karar verecektir. Bu doğrultuda Kamu Gözetimi, Muhasebe ve Denetim Standartları Kurumu (“KGK”) tarafından 29 Aralık 2023 tarihli Resmî Gazete’de yayımlanan Kurul Kararında belirli işletmelerin 1 Ocak 2024 tarihinden itibaren zorunlu sürdürülebilirlik raporlamasına tabi olacağı açıklanmıştır.

Şirket, Kurul Kararında belirtilen kriterleri karşıladığından uygulama kapsamındadır.

UMSK tarafından yayımlanmış fakat KGK tarafından henüz yayımlanmamış yeni ve güncellenmiş standartlar ve yorumlar

Takas Edilebilirliğin ortadan kalkması – UMS 21'deki Değişiklikler Döviz Kurlarındaki Değişikliklerin Etkileri

Ağustos 2023'te UMSK aşağıdakilere açıklık getirmek için UMS 21'i değiştirmiştir:

- Bir para birimi başka bir para birimine dönüştürülebildiğinde; ve
- Bir para biriminin takas edilebilirliği olmadığı bir şirketin geçerli(spot) kuru nasıl tahmin ettiği.

Bir şirket ölçüm tarihinde ve belirli bir sebeple herhangi bir para birimini başka bir para birimiyle takas edebildiği durumlarda söz konusu para birimleri şirket için takas edilebilir kabul edilmektedir. Ancak şirket için para birimlerinin takas edilebilir olmadığı durumlarda şirketin bir spot döviz kuru tahmin etmesi gerekmektedir.

Bir şirket spot döviz kuru tahmini yaparken amacı yalnızca söz konusu döviz kurunun mevcut ekonomik koşullar altında piyasa katılımcıları arasında ölçüm tarihinde gerçekleşecek düzenli döviz işlemlerindeki kuru yansıtmasıdır. Standartta yapılan bu değişiklik spot döviz kurunun tahmin edilmesine ilişkin özel şartlar içermemektedir.

Bu nedenle, bir şirket spot döviz kurunu tahmin ederken şunları kullanabilir:

- Düzeltme gerektirmeyen gözlemlenebilir bir döviz kuru; veya
- Başka bir tahmin tekniği.

PINAR SU VE İÇECEK SANAYİ VE TİCARET A.Ş.

31 ARALIK 2023 TARİHİ İTİBARIYLA SONA EREN YILA AİT FİNANSAL TABLOLARA İLİŞKİN DİPNOTLAR

(Aksi belirtilmedikçe tutarlar 31 Aralık 2023 tarihindeki satın alma gücü ile Türk Lirası (“TL”) olarak ifade edilmiştir.)

DİPNOT 2 - FİNANSAL TABLOLARIN SUNUMUNA İLİŞKİN ESASLAR (Devamı)

2.4 31 Aralık 2023 tarihi itibarıyla yayımlanmış ama henüz yürürlüğe girmemiş standartlar ve değişiklikler

Takas Edilebilirliğin ortadan kalkması – UMS 21'deki Değişiklikler Döviz Kurlarındaki Değişikliklerin Etkileri (Devamı)

Değişikliklere göre şirketlerin, tahmini döviz kuru kullanımının finansal tablolar üzerindeki etkisini değerlendirmelerine yardımcı olmak için şirketlerin yeni açıklamalar sunması gerekecektir. Bu açıklamalar şunları içerebilir:

- Para biriminin takas edilememesinin niteliği ve finansal etkileri;
- Kullanılan spot döviz kuru;
- Tahmin süreci; ve
- Para biriminin takas edilememesi nedeniyle şirketin maruz kalacağı riskler.

Değişiklikler 1 Ocak 2025 ve sonrasında başlayan yıllık raporlama dönemleri için geçerlidir. Erken uygulamaya izin verilmektedir.

Takas Edilebilirliğin ortadan kalkması – UMS 21'deki Değişiklikler Döviz Kurlarındaki Değişikliklerin Etkilerinde yapılan bu değişikliğin uygulanmasının, Şirket'in finansal tabloları üzerinde önemli bir etkisinin olması beklenmemektedir.

Yürürlüğe girerek uygulanmaya başlanmış değişiklikler

1 Ocak 2023 tarihinde ve sonrasında başlayan hesap dönemleri için yürürlüğe girmiş olan değişiklikler ise şu şekildedir:

1. Muhasebe Politikalarının Açıklanması (TMS 1'e ilişkin Değişiklikler)
2. Muhasebe Tahminlerine İlişkin Tanım (TMS 8'e ilişkin Değişiklikler)
3. Tek Bir İşlemden Kaynaklanan Varlık ve Borçlara İlişkin Ertelenmiş Vergi – TMS 12 Gelir Vergileri'nde yapılan Değişiklikler
4. Uluslararası Vergi Reformu—İkinci Sütun Modeli Kuralları -TMS 12'ye İlişkin Değişiklikler
5. UMS 12'ye İlişkin Değişiklikler BOBİ FRS-Uluslararası Vergi Reformu—İkinci Sütun Modeli Kuralları

Yeni uygulamaya konulmuş bu standart değişikliklerinin Şirket'in finansal tabloları üzerinde önemli bir etkisi olmamıştır.

2.5 Netleştirme/Mahsup

İçerik ve tutar itibarıyla önem arz eden her türlü kalem, benzer nitelikte dahi olsa finansal tablolarda ayrı gösterilir. Önemli olmayan tutarlar esasları veya fonksiyonları açısından birbirine benzeyen kalemler itibarıyla toplulaştırılarak gösterilir. İşlem ve olayın özünün mahsubu gerekli kılması sonucunda bu işlem ve olayın net tutarları üzerinden gösterilmesi veya varlıkların değer düşüklüğü düşüldükten sonraki tutarları üzerinden izlenmesi mahsup edilmeme kuralının ihlali olarak değerlendirilmez.

PINAR SU VE İÇECEK SANAYİ VE TİCARET A.Ş.

31 ARALIK 2023 TARİHİ İTİBARIYLA SONA EREN YILA AİT FİNANSAL TABLOLARA İLİŞKİN DİPNOTLAR

(Aksi belirtilmedikçe tutarlar 31 Aralık 2023 tarihindeki satın alma gücü ile Türk Lirası ("TL") olarak ifade edilmiştir.)

DİPNOT 2 - FİNANSAL TABLOLARIN SUNUMUNA İLİŞKİN ESASLAR (Devamı)

2.6 Önemli Muhasebe Politikalarının Özeti

Finansal tabloların hazırlanmasında izlenen önemli muhasebe politikaları aşağıda özetlenmiştir:

2.6.1 TFRS 16 - Kiralamalar

Şirket - kiracı olarak

Şirket, bir sözleşmenin başlangıcında, sözleşmenin kiralama niteliği taşıyıp taşımadığını ya da kiralama işlemi içerip içermediğini değerlendirir. Sözleşmenin, bir bedel karşılığında tanımlanan varlığın kullanımını kontrol etme hakkını belirli bir süre için devretmesi durumunda, bu sözleşme kiralama niteliği taşımaktadır ya da bir kiralama işlemi içermektedir. Şirket, bir sözleşmenin tanımlanan bir varlığın kullanımını kontrol etme hakkını belirli bir süre için devredip devretmediğini değerlendirirken aşağıdaki koşulları göz önünde bulundurur:

- Sözleşmenin tanımlanan varlık içermesi; bir varlık genellikle sözleşmede açık veya zımni bir şekilde belirtilerek tanımlanır.
- Varlığın işlevsel bir bölümünün fiziksel olarak ayrı olması veya varlığın kapasitesinin tamamına yakınına temsil etmesi. Tedarikçinin varlığı ikame etme yönünde aslı bir hakka sahip olması ve bundan ekonomik fayda sağlaması durumunda varlık tanımlanmış değildir.
- Tanımlanan varlığın kullanımından sağlanacak ekonomik yararların tamamına yakınına elde etme hakkının olması.
- Tanımlanan varlığın kullanımını yönetme hakkının olması. Şirket, varlığın nasıl ve ne amaçla kullanılacağına ilişkin kararların önceden belirlenmiş olması durumunda varlığın kullanım hakkına sahip olduğunu değerlendirmektedir. Şirket varlığın kullanımını yönetme hakkına aşağıdaki durumlarda sahip olmaktadır:

- i. Şirket'in, kullanım süresi boyunca varlığı işletme hakkına sahip olması (veya varlığı kendi belirlediği şekilde işletmeleri için başkalarını yönlendirmesi) ve tedarikçinin bu işletme talimatlarını değiştirme hakkının bulunmaması veya
- ii. Şirket'in, kullanım süresi boyunca varlığın nasıl ve ne amaçla kullanılacağını önceden belirleyecek şekilde varlığı (ya da varlığın belirli özelliklerini) tasarlamış olması.

Şirket, kiralamanın fiilen başladığı tarihte finansal tablolarına bir kullanım hakkı varlığı ve bir kira yükümlülüğü yansıtır.

Kullanım hakkı varlığı

Kullanım hakkı varlığı ilk olarak maliyet yöntemiyle muhasebeleştirilir ve aşağıdakileri içerir:

- Kira yükümlülüğünün ilk ölçüm tutarı,
- Kiralamanın fiilen başladığı tarihte veya öncesinde yapılan tüm kira ödemelerinden alınan tüm kiralama teşviklerinin düşülmesiyle elde edilen tutar,
- Şirket tarafından katlanılan tüm başlangıçtaki doğrudan maliyetler ve
- dayanak varlığın, kiralamanın hüküm ve koşullarının gerektirdiği duruma getirilmesi için restore edilmesiyle ilgili olarak Şirket tarafından katlanılan maliyetler (stok üretimi için katlanılan maliyetler hariç).

PINAR SU VE İÇECEK SANAYİ VE TİCARET A.Ş.

31 ARALIK 2023 TARİHİ İTİBARIYLA SONA EREN YILA AİT FİNANSAL TABLOLARA İLİŞKİN DİPNOTLAR

(Aksi belirtilmedikçe tutarlar 31 Aralık 2023 tarihindeki satın alma gücü ile Türk Lirası (“TL”) olarak ifade edilmiştir.)

DİPNOT 2 - FİNANSAL TABLOLARIN SUNUMUNA İLİŞKİN ESASLAR (Devamı)

2.6 Önemli Muhasebe Politikalarının Özeti (Devamı)

2.6.1 TFRS 16 – Kiralamalar (Devamı)

Şirket maliyet yöntemini uygularken, kullanım hakkı varlığını:

- Birikmiş amortisman ve birikmiş değer düşüklüğü zararları düşülmüş ve
- Kira yükümlülüğünün yeniden ölçümüne göre düzeltilmiş maliyeti üzerinden ölçer.

Şirket, kullanım hakkı varlığını amortisman tabi tutarken TMS 16, “Maddi Duran Varlıklar” standardında yer alan amortisman hükümlerini uygular (Dipnot 11.b) .

Kullanım hakkı varlığının değer düşüklüğüne uğramış olup olmadığını belirlemek ve belirlenen herhangi bir değer düşüklüğü zararını muhasebeleştirmek için TMS 36, “Varlıklarda Değer Düşüklüğü” standardını uygular.

Kira yükümlülüğü

Kiralamanın fiilen başladığı tarihte, Şirket kira yükümlülüğünü o tarihte gerçekleşmemiş olan kira ödemelerinin bugünkü değeri üzerinden ölçer. Kira ödemeleri, kiralamadaki zımnî faiz oranının kolaylıkla belirlenebilmesi durumunda, bu oran kullanılarak; zımnî faiz oranının kolaylıkla belirlenememesi durumunda ise kiracının alternatif borçlanma faiz oranı kullanılarak iskonto edilir.

Şirket'in kira yükümlülüğünün ölçümüne dâhil olan ve kiralamanın fiilen başladığı tarihte gerçekleşmemiş olan kira ödemeleri aşağıdakilerden oluşur:

- Sabit ödemelerden her türlü kiralama teşvik alacaklarının düşülmesiyle elde edilen tutar,
- Bir endeks ya da orana bağlı olan, ilk ölçümü kiralamanın fiilen başladığı tarihte bir endeks veya oran kullanılarak yapılan kira ödemeleri,
- Kiralama süresinin kiracının kiralamayı sonlandırmak için bir opsiyon kullanacağını göstermesi durumunda, kiralamanın sonlandırılmasına ilişkin ceza ödemeleri.

Kiralamanın fiilen başladığı tarihten sonra Şirket, kira yükümlülüğünü aşağıdaki şekilde ölçer:

- Defter değerini, kira yükümlülüğündeki faizi yansıtacak şekilde artırır,
- Defter değerini, yapılmış olan kira ödemelerini yansıtacak şekilde azaltır ve
- Defter değerini, varsa yeniden değerlendirmeleri ve yeniden yapılandırmaları yansıtacak şekilde yeniden ölçer.

Uzatma ve erken sonlandırma opsiyonları

Kiralama yükümlülüğü, sözleşmelerdeki uzatma ve erken sonlandırma opsiyonları dikkate alınarak belirlenmektedir. Sözleşmelerde yer alan uzatma ve erken sonlandırma opsiyonlarının büyük kısmı Şirket ve kiralayan tarafından müştereken uygulanabilir veya yasal opsiyonlardan oluşmaktadır. Şirket kiralama süresini, söz konusu uzatma ve erken sonlandırma opsiyonları ilgili sözleşmeye göre Şirket'in inisiyatifindeyse ve opsiyonların kullanımı makul derecede kesinse kiralama süresine dâhil ederek belirlemektedir. Eğer şartlarda önemli bir değişiklik olursa yapılan değerlendirme Şirket tarafından gözden geçirilmektedir. Şirket'in uzatma ve erken sonlandırma opsiyonu olan kiralama sözleşmesi bulunmamaktadır.

31 ARALIK 2023 TARİHİ İTİBARIYLA SONA EREN YILA AİT FİNANSAL TABLOLARA İLİŞKİN DİPNOTLAR

(Aksi belirtilmedikçe tutarlar 31 Aralık 2023 tarihindeki satın alma gücü ile Türk Lirası (“TL”) olarak ifade edilmiştir.)

DİPNOT 2 - FİNANSAL TABLOLARIN SUNUMUNA İLİŞKİN ESASLAR (Devamı)

2.6 Önemli Muhasebe Politikalarının Özeti (Devamı)

2.6.1 TFRS 16 - “Kiralamalar” (Devamı)

Kolaylaştırıcı uygulamalar

Kiralama süresi 12 ay ve daha kısa olan kısa vadeli kiralama sözleşmeleri ile Şirket tarafından düşük değerli olarak belirlenen kiralamalarına ilişkin sözleşmeler, TFRS 16, “Kiralamalar” standardının tanıdığı istisna kapsamında değerlendirilmiş olup bu sözleşmelere ilişkin ödemeler oluştukları dönemde gider olarak muhasebeleştirilmeye devam edilmektedir. Makul ölçüde benzer özelliklere sahip kiralamalardan oluşan bir portföye (benzer bir ekonomik ortamdaki benzer bir varlık sınıfı için geri kalan kiralama süresi benzer olan kiralamalar gibi) tek bir iskonto oranı uygulanmıştır.

Şirket - kiralayan olarak

Şirket'in kiralayan olarak kiralamalarının tamamı faaliyet kiralamasıdır. Faaliyet kiralamalarında, kiralanmış varlıklar, bilançoda yatırım amaçlı gayrimenkuller altında sınıflandırılır ve elde edilen kira gelirleri kiralama dönemi süresince, eşit tutarlarda gelir tablosuna yansıtılır. Kira gelirleri kira dönemi boyunca doğrusal yöntem ile gelir tablosuna yansıtılmaktadır. Şirket'in kiralayan olarak herhangi bir kiralama faaliyeti bulunmamaktadır.

2.6.2 Hasılatın kaydedilmesi

Şirket, taahhüt edilmiş bir mal veya hizmeti müşterisine devrederek edim yükümlülüğünü yerine getirdiğinde veya getirdikçe hasılatı finansal tablolarına kaydeder. Bir varlığın kontrolü müşterinin eline geçtiğinde (veya geçtikçe) varlık devredilmiş olur.

Şirket aşağıda yer alan temel prensipler doğrultusunda hasılatı finansal tablolarına kaydetmektedir:

- Müşteriler ile sözleşmelerin belirlenmesi,
- Sözleşmedeki performans yükümlülüklerinin belirlenmesi,
- Sözleşmedeki işlem fiyatının saptanması,
- İşlem fiyatının sözleşmedeki performans yükümlülüklerine bölüştürülmesi,
- Her performans yükümlülüğü yerine getirildiğinde hasılatın muhasebeleştirilmesi.

Bu modele göre öncelikle müşterilerle yapılan her bir sözleşmede taahhüt edilen mal veya hizmetler değerlendirilmekte ve söz konusu mal veya hizmetleri devretmeye yönelik verilen her bir taahhüdü ayrı bir edim yükümlülüğü olarak belirlenmektedir. Sonrasında ise edim yükümlülüklerinin zamana yayılı olarak mı yoksa belirli bir anda mı yerine getirileceği tespit edilmektedir.

Şirket, bir mal veya hizmetin kontrolünü zamanla devreder ve dolayısıyla ilgili satışlara ilişkin edim yükümlülüklerini zamana yayılı olarak yerine getirirse, söz konusu edim yükümlülüklerinin tamamen yerine getirilmesine yönelik ilerlemeyi ölçerek hasılatı zamana yayılı olarak finansal tablolara alır. Mal veya hizmet devri taahhüdü niteliğindeki edim yükümlülükleri ile alakalı hasılat, mal veya hizmetlerin kontrolünün müşterilerin eline geçtiğinde muhasebeleştirilir. Şirket aşağıdaki şartların tamamının karşılanması durumunda müşterisi ile yaptığı bir sözleşmeyi hasılat olarak muhasebeleştirir:

- Sözleşmenin tarafları sözleşmeyi (yazılı, sözlü ya da diğer ticari teamüller uyarınca) onaylamış ve kendi edimlerini ifa etmeyi taahhüt etmektedir,
- Şirket her bir tarafın devredeceği mal veya hizmetlerle ilgili hakları tanımlayabilmektedir,
- Şirket devredilecek mal veya hizmetlerle ilgili ödeme koşulları tanımlayabilmektedir,
- Sözleşme özü itibarıyla ticari niteliktedir,
- Şirket'in müşteriye devredilecek mal veya hizmetler karşılığı bedel tahsil edecek olması muhtemeldir. Bir bedelin tahsil edilebilirliğinin muhtemel olup olmadığını değerlendirirken işletme, sadece müşterinin bu bedeli vadesinde ödeyebilmesini ve buna ilişkin niyetini dikkate alır.

PINAR SU VE İÇECEK SANAYİ VE TİCARET A.Ş.

31 ARALIK 2023 TARİHİ İTİBARIYLA SONA EREN YILA AİT FİNANSAL TABLOLARA İLİŞKİN DİPNOTLAR

(Aksi belirtilmedikçe tutarlar 31 Aralık 2023 tarihindeki satın alma gücü ile Türk Lirası (“TL”) olarak ifade edilmiştir.)

DİPNOT 2 - FİNANSAL TABLOLARIN SUNUMUNA İLİŞKİN ESASLAR (Devamı)

2.6 Önemli Muhasebe Politikalarının Özeti (Devamı)

2.6.2 Hasılatın kaydedilmesi (Devamı)

Ürün satışlarından kaynaklanan hasılat

Şirket, damacana ve pet şişe içerisine su dolumu yaparak üretmiş olduğu su stokları, doğal ve aromalı maden suyu, gazlı meyveli içecek, limonata satışları ile hasılat elde etmektedir. Hasılat, ürünlerin kontrolü müşteriye devredildiğinde kaydedilir.

Şirket, satışı yapılan malın kontrolünün müşteriye devrini değerlendirirken,

- Mal veya hizmete ilişkin tahsil hakkına sahipliği,
- Müşterinin malın yasal hakkına sahipliği,
- Malın fiziki zilyetliğinin devri,
- Malın mülkiyetinin getirdiği önemli risk ve getirilerine sahipliği,
- Müşterinin malın kabul etmesi şartlarını dikkate alır.

Her bir edim yükümlülüğü için Şirket, sözleşme başlangıcında edim yükümlülüğünü zamanla yerine getirip getirmediğini ya da edim yükümlülüğünün zamanın belli bir anında yerine getirip getirmediğini belirler. Şirket, ürün satışlarından kaynaklanan hasılatı kontrolün müşteriye devrini takiben finansal tablolarına kaydeder. Şirket, sözleşmenin başlangıcında, müşteriye taahhüt ettiği mal veya hizmetin devir tarihi ile müşterinin bu mal veya hizmetin bedelini ödediği tarih arasında geçen sürenin bir yıl veya daha az olacağını öngörmesi durumunda, taahhüt edilen bedelde önemli bir finansman bileşeninin etkisi için düzeltme yapmamaktadır.

Şirket, müşterilerinden tamamlanan ediminin müşteri açısından değerine doğrudan karşılık gelen bir bedelin tahsiline hak kazanması durumunda (ürünlerin tesliminde), faturalama hakkına sahip olduğu tutar kadar hasılatı finansal tablolara almaktadır.

Şirket, bir müşteriden tahsil ettiği bedelin bir kısmını veya tamamını bu müşteriye geri ödemeyi bekliyorsa, finansal tablolara bir iade yükümlülüğü yansıtır. İade yükümlülüğü, işletmenin tahsil ettiği (veya edeceği) bedelin hak etmeyi beklemediği kısmı üzerinden hesaplanır. İade yükümlülüğü, şartlardaki değişiklikler göz önünde bulundurularak her raporlama dönemi sonunda güncellenir.

2.6.3 Finansal varlıklar

Sınıflandırma ve ölçüm

Şirket, finansal varlıklarını itfa edilmiş maliyet bedelinden muhasebeleştirilen finansal varlıklar ve gerçeğe uygun değeri diğer kapsamlı gelire yansıtılan finansal varlıklar olarak muhasebeleştirmektedir. Sınıflandırma, finansal varlıklardan faydalanma amaçlarına göre belirlenen iş modeli ve beklenen nakit akışları esas alınarak yapılmaktadır. Yönetim, finansal varlıklarının sınıflandırmasını satın alındıkları tarihte yapar.

(a) İtfa edilmiş maliyet bedelinden muhasebeleştirilen finansal varlıklar

Yönetimin sözleşmeye dayalı nakit akışlarını tahsil etme iş modelini benimsediği ve sözleşme şartlarının belirli tarihlerde sadece anapara ve anapara bakiyesinden kaynaklanan faiz ödemelerini içerdiği, sabit veya belirli ödemeleri olan, aktif bir piyasada işlem görmeyen ve türev araç olmayan finansal varlıkları itfa edilmiş maliyet bedelinden muhasebeleştirilen varlıklar olarak sınıflandırılır. Vadeleri bilanço tarihinden itibaren 12 aydan kısa ise dönen varlıklar, 12 aydan uzun ise duran varlıklar olarak sınıflandırılırlar. İtfa edilmiş maliyet bedelinden muhasebeleştirilen varlıklar, finansal durum tablosunda “ticari alacaklar”, “diğer alacaklar” ve “nakit ve nakit benzerleri” kalemlerini içermektedir.

PINAR SU VE İÇECEK SANAYİ VE TİCARET A.Ş.

31 ARALIK 2023 TARİHİ İTİBARIYLA SONA EREN YILA AİT FİNANSAL TABLOLARA İLİŞKİN DİPNOTLAR

(Aksi belirtilmedikçe tutarlar 31 Aralık 2023 tarihindeki satın alma gücü ile Türk Lirası (“TL”) olarak ifade edilmiştir.)

DİPNOT 2 - FİNANSAL TABLOLARIN SUNUMUNA İLİŞKİN ESASLAR (Devamı)

2.6 Önemli Muhasebe Politikalarının Özeti (Devamı)

2.6.3 Finansal varlıklar (Devamı)

Değer düşüklüğü

Şirket, finansal tablolarda yer alan itfa edilmiş maliyet bedelinden muhasebeleştirilen ticari alacakları önemli bir finansman bileşeni içermediği için değer düşüklüğü hesaplamaları için kolaylaştırılmış uygulamayı seçerek karşılık matrisi kullanmaktadır. Bu uygulama ile Şirket, ticari alacaklar belirli sebeplerle değer düşüklüğüne uğramadığı durumlarda, beklenen kredi zarar karşılığını ömür boyu beklenen kredi zararlarına eşit bir tutardan ölçmektedir. Beklenen kredi zararlarının hesaplamasında, geçmiş kredi zararı deneyimleri ile birlikte, Şirket'in geleceğe yönelik tahminleri de dikkate alınmaktadır.

(b) Gerçeğe uygun değeri diğer kapsamlı gelire yansıtılan finansal varlıklar

Yönetimin sözleşmeye dayalı nakit akışlarını tahsil etme ve/veya satış yapma iş modelini benimsediği varlıklar gerçeğe uygun değerinden muhasebeleştirilen varlıklar olarak sınıflandırılır. Yönetim, ilgili varlıkları bilanço tarihinden itibaren 12 ay içinde elden çıkarmaya niyetli değilse söz konusu varlıklar duran varlıklar olarak sınıflandırılırlar. Şirket özkaynağa dayalı finansal varlıklara yapılan yatırımlar için ilk muhasebeleştirme sırasında yatırımın gerçeğe uygun değer farkının diğer kapsamlı gelire veya kâr veya zarar tablosuna yansıtılan özkaynak yatırımı olarak değişmez bir seçim yapar.

Gerçeğe uygun değeri diğer kapsamlı gelire yansıtılan finansal varlıklar, finansal durum tablosunda “finansal yatırımlar” kalemlerini içermektedir. Gerçeğe uygun değer farkı diğer kapsamlı gelire kaydedilen varlıkların satılması durumunda diğer kapsamlı gelire sınıflandırılan değerlendirme farkı geçmiş yıllar zararlarına sınıflandırılır.

Gerçeğe uygun değer farkı diğer kapsamlı gelire kaydedilen varlıkların borsaya kayıtlı herhangi bir rayiç değerinin olmadığı durumlarda gerçeğe uygun değer hesaplanmasında kullanılan genel kabul görmüş değerlendirme yöntemleri, yönetimin en iyi tahminlerine dayanan birtakım varsayımları içermekte olup alım/satım işlemlerinin gerçekleşmesi durumunda oluşabilecek değerler bu değerlerden farklılık gösterebilir (Dipnot 27).

2.6.4 Stoklar

Şirket'in hammadde stoklarının önemli bir bölümü pet şişe üretiminde kullanılan malzemeler ve paketleme malzemelerinden, mamul stokları ise pet şişe stoklarından oluşmaktadır.

Stoklar, maliyet değeri ya da net gerçekleşebilir değer düşük olanı ile değerlendirilmektedir. Stokların içerisindeki maliyet unsurları; tüm satın alım maliyetleri ile stokların kullanımına hazır hale gelmesine kadar oluşan işçilik ve genel üretim maliyetleri gibi diğer maliyetlerden oluşmaktadır. Net gerçekleşebilir değer, normal piyasa şartlarındaki tahmini satış fiyatından ürünün tamamlanma ve satış giderlerinin çıkarılması sonucu hesaplanmaktadır (Dipnot 9). Stokların maliyeti ağırlıklı ortalama yöntemine göre hesaplanmıştır.

PINAR SU VE İÇECEK SANAYİ VE TİCARET A.Ş.

31 ARALIK 2023 TARİHİ İTİBARIYLA SONA EREN YILA AİT FİNANSAL TABLOLARA İLİŞKİN DİPNOTLAR

(Aksi belirtilmedikçe tutarlar 31 Aralık 2023 tarihindeki satın alma gücü ile Türk Lirası ("TL") olarak ifade edilmiştir.)

DİPNOT 2 - FİNANSAL TABLOLARIN SUNUMUNA İLİŞKİN ESASLAR (Devamı)

2.6 Önemli Muhasebe Politikalarının Özeti (Devamı)

2.6.5 Maddi duran varlıklar

Araziler, yer altı ve yerüstü düzenleri, binalar ile makine ve ekipmanlar dışındaki maddi duran varlıklar elde etme maliyetlerinden bilanço tarihine kadar olan birikmiş amortisman ve varsa değer düşüklüğü karşılığı düşülerek finansal tablolara yansıtılmıştır. Arazi ve arsalar, binalar ile yer altı ve yerüstü düzenleri 31 Aralık 2022 tarihi itibarıyla bağımsız profesyonel değerlendirme şirketi tarafından tespit edilen gerçeğe uygun değerlerinden; makine, tesis ve cihazlar ise 31 Aralık 2021 tarihi itibarıyla yine bir bağımsız profesyonel değerlendirme şirketi tarafından yapılan değerlendirme çalışmalarında tespit edilen gerçeğe uygun değerlerinden ilgili amortisman tutarları düşülerek, endekslenmiş tutar üzerinden finansal tablolara yansıtılmaktadır (Dipnot 11). Yeniden değerlemenin yapıldığı tarih itibarıyla, değerlemeye konu olan ilgili maddi duran varlığın birikmiş amortismanı varlığın maliyeti ile netleştirilmekte ve müteakip dönemlerde yeniden değerlendirilmiş net defter değeri üzerinden takip edilmektedir.

Arazi ve arsalar, binalar, yer altı ve yerüstü düzenleri ile makine tesis ve cihazlar taşınan değerlerinde yeniden değerlendirme sonucu meydana gelen artışlar, bilançoda özkaynaklar altında yer alan yeniden değerlendirme fonu hesabına, ertelenmiş vergi etkisi düşülerek, alacak kaydedilmektedir. Daha önce diğer kapsamlı gelir tablosuna değer düşüklüğü yansıtılan varlıklarla ilgili değerlendirme artışları diğer kapsamlı gelir tablosuna yansıtılmış olan söz konusu değer düşüklüğü tutarında diğer kapsamlı gelir tablosuna alacak kaydedilir. Aynı varlığın bir önceki dönemdeki fondaki artışlarına karşılık gelen azalışlar fondan düşülmüş; diğer tüm azalışlar ise diğer kapsamlı gelir tablosuna yansıtılmıştır. Her yıl, yeniden değerlendirilmiş tutar üzerinden hesaplanan amortisman ile (diğer kapsamlı gelir tablosuna yansıtılan amortisman) varlığın yeniden değerlendirme öncesi maliyeti üzerinden ayrılan amortisman arasındaki fark ilgili ertelenmiş vergi etkisi düşülerek yeniden değerlendirme fonundan birikmiş zararlara transfer edilmiştir.

Binalar, yeraltı ve yerüstü düzenleri ile makine, tesis ve cihazlar, kapasitelerinin tam olarak kullanılmaya hazır olduğu ve fiziksel durumlarının belirlenen üretim kapasitesini karşılayacağı durumlarda aktifleştirilir ve amortismanına tabi tutulmaya başlanırlar. Maddi duran varlıkların hurda değerinin önemli tutarda olmadığı tahmin edilmektedir.

Maddi duran varlık alımları için verilmiş olan avanslar, ilgili varlık aktifleştirilene kadar diğer duran varlıklar duran varlıklar altında peşin ödenmiş giderler altında takip edilmektedir. Her raporlama döneminde, maddi duran varlıkların hurda değeri yaklaşık ekonomik ömürler gözden geçirilmekte ve gerekli düzeltmeler ileriye dönük olarak yapılmaktadır.

Maddi duran varlıkların üzerinden doğrusal amortisman yöntemi uygulanarak amortisman hesaplanmıştır (Dipnot 11). Araziler sonsuz ömre sahip oldukları varsayılarak amortismanına tabi tutulmamıştır. Maddi duran varlıkların yaklaşık ekonomik ömürleri aşağıdaki gibidir:

Maddi duran varlıkların yaklaşık ekonomik ömürleri aşağıdaki gibidir:

	Yıllar
Binalar, yeraltı ve yerüstü düzenleri	25-50 yıl
Tesis, makine ve cihazlar	5-29 yıl
Taşıtlar	4 yıl
Mobilya ve demirbaşlar	5-15 yıl
Damacana ve Sepet	3-4 yıl

31 ARALIK 2023 TARİHİ İTİBARIYLA SONA EREN YILA AİT FİNANSAL TABLOLARA İLİŞKİN DİPNOTLAR

(Aksi belirtilmedikçe tutarlar 31 Aralık 2023 tarihindeki satın alma gücü ile Türk Lirası (“TL”) olarak ifade edilmiştir.)

DİPNOT 2 - FİNANSAL TABLOLARIN SUNUMUNA İLİŞKİN ESASLAR (Devamı)

2.6 Önemli Muhasebe Politikalarının Özeti (Devamı)

2.6.5 Maddi duran varlıklar (Devamı)

Aktifleştirmeden sonraki harcamalar, gelecekte ekonomik fayda sağlanmasının kuvvetle muhtemel olması ve ilgili harcamanın maliyetinin güvenilir bir şekilde ölçülmesi durumunda ilgili varlığın maliyetine eklenir veya ayrı bir varlık olarak finansal tablolara yansıtılır. Maddi duran varlıklar; taşınır değerlerin, geri kazanılabilir değerlerinden daha fazla olabileceğini gösteren koşullarda değer düşüklüğü için gözden geçirilmektedir. Değer düşüklüğü saptanması için varlıklar, nakit üreten birimler olan en alt seviyede gruplanır (nakit üreten birim). Bir maddi duran varlığın taşıdığı değer, geri kazanılabilir değerinden fazla ise karşılık ayrılarak defter değeri geri kazanılabilir değerine indirilir. Geri kazanılabilir değer, maddi duran varlığın kullanımdaki değeri veya varlığın satışı için katlanılacak giderler düşüldükten sonraki gerçeğe uygun değerinden yüksek olanıdır. Bilanço tarihi itibarıyla varlıkların faydalı ömürleri gözden geçirilmekte, gerektiğinde düzeltilmektedir.

Bakım ve onarım giderleri oluştukları dönemin kapsamlı gelir tablosuna gider olarak kaydedilirler. Şirket, yapılan yenilemeler doğrultusunda değiştirilen parçaların diğer bölümlerden bağımsız bir şekilde amortisman tabi tutulup tutulmadığına bakmaksızın taşınan değerlerini bilançodan çıkarır. Başlıca yenilemeler, ilgili maddi duran varlığın kalan ömrünün veya yenilemenin kendisinin ekonomik ömrünün kısa olanı baz alınarak amortisman tabi tutulurlar. Maddi duran varlıkların elden çıkarılmasında elde edilen kar ya da zarar, maddi duran varlığın taşıdığı değere göre belirlenir ve ilgili gelir ve gider hesaplarına kaydedilir. Yeniden değerlendirilmiş maddi duran varlığın elden çıkarılmasında, elden çıkarılan maddi duran varlıkla ilgili yeniden değerlendirme fonundaki tutar ertelenmiş vergi etkisi düşülerek geçmiş yıllar karları hesabına aktarılır.

2.6.6. Maddi olmayan duran varlıklar

Maddi olmayan duran varlıklar, sınırlı ekonomik ömre sahiptir ve ağırlıklı olarak hakları ve bilgi işlem yazılımlarını içermektedir. Bu varlıklar, elde etme maliyetleri üzerinden, birikmiş itfa payları ve mevcutsa değer düşüklüğünün indirilmesi sonrasında oluşan net değeri ile finansal tablolara yansıtılmaktadır. Maddi olmayan duran varlıklar elde edilme tarihinden itibaren ortalama on yıllık dönem içerisinde doğrusal amortisman yöntemi uygulanarak itfa edilmektedir (Dipnot 12). Bilgisayar yazılım programlarının bakım ve onarım maliyetleri hizmet gerçekleştiğinde giderleştirilir.

Maddi olmayan duran varlıkların elden çıkarılmasından doğan kayıp ve kazançlar veya bu varlıklarla ilgili endekslenmiş değerleri üzerinden ayrılan değer düşüklüğü kayıpları ilgili gelir ve gider hesaplarında gösterilir. Maddi olmayan duran varlıkların hurda değerlerinin önemli tutarda olmadığı tahmin edilmiştir. Maddi olmayan duran varlıklar, taşınan değerlerinin geri kazanılabilir değerlerinden daha yüksek olabileceğini gösteren koşullarda, değer düşüklüğü testine tabi tutulur.

Değer düşüklüğü testi için maddi olmayan duran varlıklar tanımlanabilir en küçük nakit üreten birimlere ayrıştırılır. Değer düşüklüğünün olması durumunda maddi olmayan duran varlıkların kayıtlı değeri, geri kazanılabilir tutara indirilir. Geri kazanılabilir değer, maddi olmayan duran varlığın kullanımdaki değeri veya satış maliyetleri düşülmüş gerçeğe uygun değerinden yüksek olanıdır.

PINAR SU VE İÇECEK SANAYİ VE TİCARET A.Ş.

31 ARALIK 2023 TARİHİ İTİBARIYLA SONA EREN YILA AİT FİNANSAL TABLOLARA İLİŞKİN DİPNOTLAR

(Aksi belirtilmedikçe tutarlar 31 Aralık 2023 tarihindeki satın alma gücü ile Türk Lirası ("TL") olarak ifade edilmiştir.)

DİPNOT 2 - FİNANSAL TABLOLARIN SUNUMUNA İLİŞKİN ESASLAR (Devamı)

2.6 Önemli Muhasebe Politikalarının Özeti (Devamı)

2.6.7 Borçlanma maliyetleri ve alınan krediler

Alınan krediler alındıkları tarihlerdeki gerçeğe uygun değerlerinden, işlem masrafları çıkartıldıktan sonraki net değerleriyle kaydedilir. Finansal borçlar, müteakip dönemlerde etkin faiz yöntemi kullanılarak iskonto edilmiş maliyet değeri üzerinden gösterilir. İşlem masrafları düşüldükten sonra kalan tutar ile iskonto edilmiş maliyet değeri arasındaki fark, etkin faiz yöntemi kullanılarak kar veya zarar ve diğer kapsamlı gelir tablosuna kredi dönemi süresince finansman maliyeti olarak yansıtılır. Alınan kredilerden kaynaklanan finansman maliyeti oluştuğunda kar veya zarar ve diğer kapsamlı gelir tablosuna yansıtılır (Dipnot 24). Finansal borçların vadeleri finansal durum tablosu (bilanço) tarihinden itibaren 12 aydan kısa ise, kısa vadeli yükümlülükler içerisinde, 12 aydan fazla ise uzun vadeli yükümlülükler içerisinde gösterilmektedir (Dipnot 14).

Kredi sözleşmeleri ve limitleri için ödenen ücretler, söz konusu sözleşme kapsamında ilgili limitin kısmen veya tamamen kullanılmasının kuvvetle muhtemel olduğu durumlarda, işlem maliyeti olarak yukarıda esaslar çerçevesinde finansal tablolara yansıtılır. Söz konusu limitin kullanılmasının muhtemel olmadığı durumlarda ise ödenen ücret likidite hizmetleri için ödenen bir hizmet olarak peşin ödenen gider olarak değerlendirilir ve ilgili kredi limitinin geçerlilik süresi boyunca kar veya zarar tablosuyla ilişkilendirilir.

2.6.8 Kur değişiminin etkileri

Yabancı para cinsinden yapılan işlemler, işlemin yapıldığı günkü döviz kurlarından TL'ye çevrilmiştir. Finansal durum tablosunda (bilançoda) yer alan yabancı para birimi bazındaki parasal varlıklar ve yükümlülükler bilanço tarihindeki döviz kurları kullanılarak TL'ye çevrilmiştir. Bu işlemler sonucunda oluşan kur farkları dönem karının belirlenmesinde hesaba alınmıştır.

2.6.9 Pay başına kazanç

Kar veya zarar ve diğer kapsamlı gelir tablosunda belirtilen pay başına kazanç, net dönem karının dönem boyunca bulunan pay senetlerinin ağırlıklı ortalama sayısına bölünmesi ile bulunmuştur (Dipnot 26). Şirketler, mevcut pay sahiplerine birikmiş karlardan payları oranında pay dağıtarak ("Bedelsiz Paylar") sermayelerini arttırabilir. Pay başına kazanç hesaplanırken, bu bedelsiz pay ihracı çıkarılmış paylar olarak sayılır. Dolayısıyla pay başına kazanç hesaplamasında kullanılan ağırlıklı pay adedi ortalaması, payların bedelsiz olarak çıkarılmasını geriye dönük olarak uygulamak suretiyle elde edilir. Temettü dağıtılması söz konusu olması durumunda ise hisse başına düşecek kazanç payların ağırlıklı ortalamasının adedi üzerinden değil, mevcut pay adedi dikkate alınarak belirlenecektir.

2.6.10 Raporlama döneminden sonraki olaylar

Raporlama döneminden sonraki olaylar; kara ilişkin herhangi bir duyuru veya diğer seçilmiş finansal bilgilerin kamuya açıklanmasından sonra ortaya çıkmış olsalar bile, finansal durum tablosu (bilanço) tarihi ile finansal durum tablosunun (bilançonun) yayımı için yetkilendirilme tarihi arasındaki tüm olayları kapsar.

Şirket, raporlama döneminden sonraki düzeltme gerektiren olayların ortaya çıkması durumunda, finansal tablolara alınan tutarları bu yeni duruma uygun şekilde düzeltir. Raporlama döneminden sonra ortaya çıkan düzeltme gerektirmeyen hususlar, finansal tablo kullanıcılarının ekonomik kararlarını etkileyen hususlar olmaları halinde finansal tablo dipnotlarında açıklanır.

31 ARALIK 2023 TARİHİ İTİBARIYLA SONA EREN YILA AİT FİNANSAL TABLOLARA İLİŞKİN DİPNOTLAR

(Aksi belirtilmedikçe tutarlar 31 Aralık 2023 tarihindeki satın alma gücü ile Türk Lirası (“TL”) olarak ifade edilmiştir.)

DİPNOT 2 - FİNANSAL TABLOLARIN SUNUMUNA İLİŞKİN ESASLAR (Devamı)

2.6 Önemli Muhasebe Politikalarının Özeti (Devamı)

2.6.11 Karşılıklar, şarta bağlı yükümlülükler ve şarta bağlı varlıklar

Geçmişteki olaylardan kaynaklanan ve gerçekleşmesi gelecekte Şirket’in tamamıyla kontrolünde olmayan, bir veya birden fazla olayın olması veya olmaması durumuna bağlı olan olası varlık ve yükümlülükler, şarta bağlı varlık ve yükümlülükler olarak kabul edilmektedir. Şirket, şarta bağlı varlık ve yükümlülükleri kayıtlarına yansıtılmamaktadır. Şarta bağlı yükümlülükler, ilgili bir ekonomik fayda çıkışı olasılığı uzak olmadığı sürece finansal tablo dipnotlarında açıklanmıştır. Şarta bağlı varlıklar ise ancak ekonomik faydaların girişi muhtemel ise finansal tablo dipnotlarında açıklanmıştır (Dipnot 15).

Karşılıklar, Şirket’in bilanço tarihi itibarıyla mevcut bulunan ve geçmişten kaynaklanan yasal veya yapısal bir yükümlülüğünün bulunması, yükümlülüğü yerine getirmek için ekonomik fayda sağlayan kaynakların çıkışının gerçekleşme olasılığının olması ve yükümlülük tutarı konusunda güvenilir bir tahminin yapılabilirdiği durumlarda muhasebeleştirilmektedir. Birden fazla sayıda benzer yükümlülüğün bulunduğu durumlarda, gerekli olabilecek ekonomik fayda sağlayan kaynakların çıkış olasılığı aynı sınıftaki yükümlülüklerin tamamı dikkate alınarak değerlendirilir. Aynı sınıfta bulunan yükümlülüklerden herhangi bir tanesine ilişkin kaynak çıkışı ihtimali az bile olsa karşılık ayrılmaktadır. Gelecekteki operasyonel zararlarla ilgili olarak karşılık ayrılmamaktadır.

2.6.12 İlişkili taraflar

Bu finansal tablolar açısından, Şirket üzerinde kontrolü, müşterek kontrolü veya önemli etkinliği olan ortaklar, Yaşar Grubu Şirketleri, Şirket’in veya ana ortak olarak Yaşar Holding’in üst düzey yönetim kadrosu ve yönetim kurulu üyeleri, yakın aile üyeleri ve bunlar tarafından kontrol edilen, müştereken kontrol edilen veya bunların üzerinde önemli etkinlikleri olan şirketler ilişkili taraflar olarak kabul ve ifade edilmişlerdir (Dipnot 6).

a) Bir kişi veya bu kişinin yakın ailesinin bir üyesi, aşağıdaki durumlarda Şirket ile ilişkili sayılır: Söz konusu kişinin,

- i) Şirket üzerinde kontrol veya müşterek kontrol gücüne sahip olması durumunda,
- ii) Şirket üzerinde önemli etkiye sahip olması durumunda,
- iii) Şirket veya Şirket’in bir ana ortaklığının kilit yönetici personelinin bir üyesi olması durumunda.

b) Aşağıdaki koşullardan herhangi birinin mevcut olması halinde işletme Şirket ile ilişkili sayılır:

- i) İşletme ve Şirket’in aynı grubun üyesi olması halinde,
- ii) İşletme’nin, diğer işletmenin (veya diğer işletmenin de üyesi olduğu bir grubun üyesinin) iştiraki ya da iş ortaklığı olması halinde,
- iii) Her iki işletmenin de aynı bir üçüncü tarafın iş ortaklığı olması halinde,
- iv) İşletmelerden birinin üçüncü bir işletmenin iş ortaklığı olması ve diğer işletmenin söz konusu üçüncü işletmenin iştiraki olması halinde,
- v) İşletme’nin, Şirket’in ya da Şirket ile ilişkili olan bir işletmenin çalışanlarına ilişkin olarak işten ayrılma sonrasında sağlanan fayda plânlarının olması halinde (Şirket’in kendisinin böyle bir plânının olması halinde, sponsor olan işverenler de Şirket ile ilişkilidir),
- vi) İşletme’nin (a) maddesinde tanımlanan bir kişi tarafından kontrol veya müştereken kontrol edilmesi halinde,
- vii) (a) maddesinin (i) bendinde tanımlanan bir kişinin işletme üzerinde önemli etkisinin bulunması veya söz konusu işletmenin (ya da bu işletmenin ana ortaklığının) kilit yönetici personelinin bir üyesi olması halinde.

PINAR SU VE İÇECEK SANAYİ VE TİCARET A.Ş.

31 ARALIK 2023 TARİHİ İTİBARIYLA SONA EREN YILA AİT FİNANSAL TABLOLARA İLİŞKİN DİPNOTLAR

(Aksi belirtilmedikçe tutarlar 31 Aralık 2023 tarihindeki satın alma gücü ile Türk Lirası (“TL”) olarak ifade edilmiştir.)

DİPNOT 2 - FİNANSAL TABLOLARIN SUNUMUNA İLİŞKİN ESASLAR (Devamı)

2.6 Önemli Muhasebe Politikalarının Özeti (Devamı)

2.6.13 Çalışanlara sağlanan faydalar/kıdem tazminatları

Kıdem tazminatı karşılığı, Şirket’in, Türk İş Kanunu uyarınca personelin emekliye ayrılmasından doğacak gelecekteki olası yükümlülüklerinin tahmini toplam karşılığının bugünkü değerini ifade eder. Türkiye’de geçerli olan sosyal mevzuat ve Türk İş Kanunu uyarınca, Şirket en az bir yıllık hizmetini tamamlayan, kendi isteğiyle işten ayrılması veya uygunsuz davranışlar sonucu iş akdinin feshedilmesi dışında kalan sebepler yüzünden işten çıkarılan veya emekliye ayrılan her personeline toplu olarak kıdem tazminatı ödemekle yükümlüdür. Tanımlanmış sosyal yardım yükümlülüğü aktüer varsayımlar uyarınca net bugünkü değerine göre indirgenmiş ve finansal tablolara yansıtılmıştır. Bu kapsamdaki tanımlanmış fayda planlarının yeniden ölçüm kazanç ve kayıpları diğer kapsamlı gelir olarak muhasebeleştirilmektedir.

2.6.14 Nakit akış tablosu

Nakit akış tablosunda, döneme ilişkin nakit akışları işletme, yatırım ve finansman faaliyetlerine dayalı bir biçimde sınıflandırılarak raporlanır. İşletme faaliyetlerinden kaynaklanan nakit akışları, Şirket’in faaliyetlerinden kaynaklanan nakit akışlarını gösterir. Yatırım faaliyetleriyle ilgili nakit akışları, Şirket’in yatırım faaliyetlerinde (duran varlık yatırımları ve finansal yatırımlar gibi) kullandığı ve elde ettiği nakit akışlarını gösterir. Finansman faaliyetlerine ilişkin nakit akışları, Şirket’in finansman faaliyetlerinde kullandığı kaynakları ve bu kaynakların geri ödemelerini gösterir. Nakit ve nakit benzeri değerler, nakit ve banka mevduatı ile tutarı belirli nakde kolayca çevrilebilen kısa vadeli, yüksek likiditeye sahip ve orijinal vadesi 3 ay veya daha kısa olan yatırımları içermektedir.

2.6.15 Sermaye ve temettüleri

Adi paylar sermaye olarak sınıflandırılır. Mevcut pay sahiplerine yapılan sermaye artırımını, onaylandığı nominal değeriyle kaydedilir. Adi pay senetleri üzerinden dağıtılan temettüleri, ilan edildikleri dönemde karın dağıtımını olarak kaydedilirler.

2.6.16 Ticari alacaklar

Şirket tarafından bir alıcıya ürün veya hizmet sağlanması sonucunda oluşan ticari alacaklar itfa edilmiş maliyet bedelinden muhasebeleştirilen finansal varlıklar olarak sınıflandırılmaktadır. Şirket, sözleşmenin başlangıcında, müşteriye taahhüt ettiği mal veya hizmetin devir tarihi ile müşterinin bu mal veya hizmetin bedelini ödediği tarih arasında geçen sürenin bir yıl veya daha az olacağını öngörmesi durumunda, taahhüt edilen bedelde önemli bir finansman bileşeninin etkisi için düzeltme yapmamaktadır.

Şirket tahsil imkanının kalmadığına dair objektif bir delil olduğu takdirde ilgili ticari alacak için şüpheli alacak karşılığı ayırmaktadır. Objektif deliller, alacağın dava veya icra safhasında veya hazırlığında olması, alıcının, önemli finansal zorluk içine düşmesi, alıcının temerrüde düşmesi veya önemli ve süresi öngörülemeyen bir gecikme yaşanacağını muhtemel olması gibi durumlardır. Söz konusu bu karşılığın tutarı, alacağın kayıtlı değeri ile tahsili mümkün tutar arasındaki farktır.

PINAR SU VE İÇECEK SANAYİ VE TİCARET A.Ş.

31 ARALIK 2023 TARİHİ İTİBARIYLA SONA EREN YILA AİT FİNANSAL TABLOLARA İLİŞKİN DİPNOTLAR

(Aksi belirtilmedikçe tutarlar 31 Aralık 2023 tarihindeki satın alma gücü ile Türk Lirası ("TL") olarak ifade edilmiştir.)

DİPNOT 2 - FİNANSAL TABLOLARIN SUNUMUNA İLİŞKİN ESASLAR (Devamı)

2.6 Önemli Muhasebe Politikalarının Özeti (Devamı)

2.6.17 Gelir vergileri

Kurumlar vergisi

Şirket Türkiye’de yürürlükte bulunan vergi mevzuatı ve uygulamalarına tabidir. Kurumlar vergisi, ilgili olduğu hesap döneminin sonunu takip eden dördüncü ayın son günü akşamına kadar beyan edilmekte ve ilgili ayın sonuna kadar tek taksitte ödenmektedir. Kurumların üçer aylık dönemlerde gerçekleşen mali kârları üzerinden cari oran ile geçici vergi hesaplayarak dönemi izleyen ikinci ayın 17’nci gününe kadar beyan edip 17’nci günün akşamına kadar ödemeleri gerekmektedir. Yıl içinde ödenen geçici vergiler, o yılın yıllık kurumlar vergisi beyannamesi üzerinden hesaplanan kurumlar vergisine mahsup edilmektedir. Mahsuba rağmen ödenmiş geçici vergi tutarı kalması durumunda bu tutar nakden iade alınabileceği gibi diğer mali borçlara mahsup da edilebilmektedir.

Türkiye’de kurumların ticari kazancına vergi yasaları gereğince indirimi kabul edilmeyen giderlerin ilave edilerek, vergi yasalarında yer alan istisnaların indirilerek bulunacak yasal vergi matrahına uygulanan kurumlar vergisi genel oranı 31 Aralık 2022 tarihi itibarıyla %20 olarak uygulanmaktaydı. Ancak, 15 Temmuz 2023 tarihli ve 32249 sayılı Resmi Gazete’de yayımlanan “6/2/2023 Tarihinde Meydana Gelen Depremlerin Yol Açtığı Ekonomik Kayıpların Telafisi İçin Ek Motorlu Taşıtlar Vergisi İhdası İle Bazı Kanunlarda Ve 375 Sayılı Kanun Hükmünde Kararıyla Değişiklik Yapılması Hakkında Kanun”un 21. Maddesi uyarınca, 5520 sayılı Kurumlar Vergisi Kanunu’nun kurumlar vergisi oranını düzenleyen 32. maddesinde yapılan değişikliklerle; 1 Ekim 2023 tarihinden itibaren verilmesi gereken beyannamelerden başlamak üzere kurumlar vergisinde uygulanan genel oran %20’den %25’e çıkarılmıştır. Dolayısıyla Şirket ve Türkiye’de yerleşik bağlı ortaklıkları 2023 yılına ait dönem vergisi hesaplamasında % 25 vergi oranını kullanmıştır.

Söz konusu değişiklik kapsamında, 31 Aralık 2023 tarihi itibarıyla ertelenmiş vergi hesaplamasında kullanılan vergi oranı % 25’dir. (31 Aralık 2022: %20).

Vergi Usul Kanunu’nun mükerrer 298’inci maddesi kapsamında, 31 Aralık 2021 tarihi itibarıyla mali tabloların enflasyon düzeltmesine tabi tutulması için gerekli koşullar gerçekleşmiştir. Ancak 29 Ocak 2022 tarih ve 31734 sayılı Resmi Gazete’de yayımlanan 7352 sayılı “Vergi Usul Kanunu İle Kurumlar Vergisi Kanununda Değişiklik Yapılmasına Dair Kanun” ile 213 sayılı Vergi Usul Kanunu’nun geçici 33’üncü maddesi uyarınca:

- Geçici vergi dönemleri de dahil olmak üzere 298’inci madde kapsamındaki enflasyon düzeltmesine ilişkin şartların oluşup oluşmadığına bakılmaksızın 2021 ve 2022 hesap dönemleri ile 2023 hesap dönemi geçici vergi dönemlerinde mükerrer mali tabloların enflasyon düzeltmesine tabi tutulmayacağı,

- 31 Aralık 2023 tarihli mali tabloların ise kurumlar vergisi matrahına etkisi olmayacak şekilde enflasyon düzeltmesine tabi tutulacağı, hüküm altına alınmıştır.

30 Aralık 2023 tarihli ve 32415 sayılı 2. mükerrer Resmi Gazete’de yayımlanan “555 Sıra Numaralı Vergi Usul Kanunu Genel Tebliğ ve 213 sayılı Vergi Usul Kanununun mükerrer 298 inci maddesi uyarınca Türkiye’de faaliyet gösteren işletmelerin 2023 hesap dönemine ilişkin mali tablolarının enflasyon düzeltmesine tabi tutulması esastır. Söz konusu enflasyona göre düzeltilmiş mali tablolar 1 Ocak 2024 tarihinden itibaren hazırlanacak vergi beyannamelerinde bir açılış bilançosu bazı teşkil edecek olup 2023 yılına ait dönem vergisi hesaplamasında enflasyon etkileri dikkate alınmayacaktır.

PINAR SU VE İÇECEK SANAYİ VE TİCARET A.Ş.

31 ARALIK 2023 TARİHİ İTİBARIYLA SONA EREN YILA AİT FİNANSAL TABLOLARA İLİŞKİN DİPNOTLAR

(Aksi belirtilmedikçe tutarlar 31 Aralık 2023 tarihindeki satın alma gücü ile Türk Lirası ("TL") olarak ifade edilmiştir.)

DİPNOT 2 - FİNANSAL TABLOLARIN SUNUMUNA İLİŞKİN ESASLAR (Devamı)

2.6 Önemli Muhasebe Politikalarının Özeti (Devamı)

2.6.17 Gelir vergileri (Devamı)

Vergi Usul Kanunu'nun geçici 33'üncü maddesine göre 31 Aralık 2023 tarihli mali tabloların enflasyon düzeltmesine tabi tutulmasından kaynaklanan vergi etkileri 31 Aralık 2023 tarihi itibarıyla ertelenmiş vergi hesaplamasına dahil edilmiştir.

Kurumlar Vergisi Kanunu'na göre beyanname üzerinde gösterilen mali zararlar 5 yılı aşmamak kaydıyla dönemin kurumlar vergisi matrahından indirilebilir. Beyanlar ve ilgili muhasebe kayıtları vergi dairesince beş yıl içerisinde incelenebilmekte ve vergi hesapları revize edilebilmektedir.

Türkiye'de mukim anonim şirketlerden, kurumlar vergisi ve gelir vergisinden sorumlu olmayanlar ve muaf tutulanlar haricindekilere yapılanlarla Türkiye'de mukim olan ve olmayan gerçek kişilere ve Türkiye'de mukim olmayan tüzel kişilere yapılan temettü ödemeleri %10 gelir vergisine tabidir.

Türkiye'de mukim anonim şirketlerden yine Türkiye'de mukim anonim şirketlere yapılan temettü ödemeleri gelir vergisine tabi değildir. Ayrıca kârın dağıtılmaması veya sermayeye eklenmesi durumunda gelir vergisi hesaplanmamaktadır.

Kurumların tam mükellefiyete tabi bir başka kurumun sermayesine iştiraktan elde ettikleri temettü kazançları kurumlar vergisinden istisnadır. Ayrıca, kurumların en az iki tam yıl süreyle aktiflerinde yer alan iştirak hisseleri ile aynı süreyle sahip oldukları gayrimenkullerinin (taşınmazlarının) kurucu senetleri, intifa senetleri ve rüçhan haklarının satışından doğan kazançların %75'lik kısmı kurumlar vergisinden istisnadır. Bununla birlikte, 7061 sayılı kanunla yapılan değişiklikle bu oran taşınmazlar açısından %75'ten %50'ye indirilmiş ve 2018 yılından itibaren hazırlanacak vergi beyannamelerinde bu oran %50 olarak kullanılmaktadır. Ayrıca yapılan değişiklikle, 15 Temmuz 2023 itibarıyla; 5520 sayılı Kanunda taşınmaz satış kazançları için öngörülen %50 oranındaki vergi istisnası kaldırılmıştır. Bununla birlikte bu istisna 15 Temmuz 2023 tarihinden önce işletmelerin aktifinde yer alan taşınmazların satışlarında %25 olarak uygulanacaktır.

İstisnadan yararlanmak için söz konusu kazancın pasifte bir fon hesabında tutulması ve 5 yıl süre ile işletmeden çekilmemesi gerekmektedir. Satış bedelinin satışın yapıldığı yılı izleyen ikinci takvim yılı sonuna kadar tahsil edilmesi gerekir.

Türkiye'de ödenecek vergiler konusunda vergi idaresi ile mutabakat sağlama gibi bir uygulama yoktur. Kurumlar vergisi beyannameleri hesap döneminin kapandığı ayı takip eden dört ay içerisinde verilir. Vergi incelemesine yetkili makamlar, hesap dönemini takip eden beş yıl süresince vergi beyannamelerini ve bunlara temel olan muhasebe kayıtlarını inceleyebilir ve bulguları neticesinde yeniden tarhiyat yapabilirler.

Temettü dağıtımları üzerinde stopaj yükümlülüğü olup, bu stopaj yükümlülüğü temettünün nakden veya hesaben ödemesinin yapıldığı dönemde beyan edilir. Türkiye'de bir işyeri ya da daimi temsilcisi aracılığı ile gelir elde eden dar mükellef kurumlar ile Türkiye'de yerleşik kurumlara yapılanlar dışındaki temettü ödemeleri 22 Aralık 2021 tarihine kadar %15 oranında stopaja tabii idi. Ancak, 22 Aralık 2021 tarihli ve 31697 sayılı Resmi Gazete'de yayımlanarak yürürlüğe giren 4936 sayılı Cumhurbaşkanlığı Kararı uyarınca 193 numaralı Gelir Vergisi Kanunu ile 5520 sayılı Kurumlar Vergisi Kanununa göre %15 olan temettü stopaj oranı %10'a indirilmiştir.

Dar mükellef kurumlara ve gerçek kişilere yapılan kâr dağıtımlarına ilişkin stopaj oranlarının uygulamasında, ilgili Çifte Vergilendirmeyi Önleme Anlaşmalarında yer alan stopaj oranları da göz önünde bulundurulur. Geçmiş yıllar kârlarının sermayeye eklenmesi, kâr dağıtımını sayılmamaktadır, dolayısıyla stopaj vergisine tabi değildir.

PINAR SU VE İÇECEK SANAYİ VE TİCARET A.Ş.

31 ARALIK 2023 TARİHİ İTİBARIYLA SONA EREN YILA AİT FİNANSAL TABLOLARA İLİŞKİN DİPNOTLAR

(Aksi belirtilmedikçe tutarlar 31 Aralık 2023 tarihindeki satın alma gücü ile Türk Lirası (“TL”) olarak ifade edilmiştir.)

DİPNOT 2 - FİNANSAL TABLOLARIN SUNUMUNA İLİŞKİN ESASLAR (Devamı)

2.6 Önemli Muhasebe Politikalarının Özeti (Devamı)

2.6.17 Gelir vergileri (Devamı)

Transfer fiyatlandırması düzenlemeleri

Türkiye’de, transfer fiyatlandırması düzenlemeleri Kurumlar Vergisi Kanunu’nun “Transfer fiyatlandırması yoluyla örtülü kazanç dağıtımı” başlıklı 13 üncü maddesinde belirtilmiştir. Transfer fiyatlandırması yoluyla örtülü kazanç dağıtımı hakkındaki 18 Kasım 2007 tarihli tebliğ uygulama ile ilgili detayları düzenlemektedir. Vergi mükellefi, ilişkili kişilerle emsallere uygunluk ilkesine aykırı olarak tespit ettikleri bedel veya fiyat üzerinden mal veya hizmet alım ya da satımında bulunursa, kazanç tamamen veya kısmen transfer fiyatlandırması yoluyla örtülü olarak dağıtılmış sayılır. Bu gibi transfer fiyatlandırması yoluyla örtülü kazanç dağıtımı kurumlar vergisi için kanunen kabul edilmeyen gider olarak dikkate alınır.

Vergi riski

Dönem vergi gideri ile ertelenmiş vergi gideri tutarları belirlenirken, Grup belirsiz vergi pozisyonlarını ve ödenmesi gereken ek vergi ve faiz yükümlülüğü olup olmadığını dikkate almaktadır. Bu değerlendirme gelecekteki olaylarla ilgili birçok mesleki kanaat içerebilir ve tahmin ve varsayımlara dayanmaktadır. Grup’un mevcut vergi yükümlülüğünün yeterliliği ile ilgili mesleki kanaatini değiştirecek yeni bilgiler ortaya çıkması durumunda vergi yükümlülüğündeki bu değişim, bu durumun belirlendiği döneme ait vergi giderini etkileyecektir.

2.6.18 Devlet teşvik ve yardımları

Devlet teşvik ve yardımları, teşviklerin alınacağına dair gerçeğe uygun bir güvence olduğu ve Şirket’in asgari koşulları yerine getirmesi durumunda, gerçeğe uygun değeri ile muhasebeleştirilir.

2.6.19 Ticari Borçlar

Ticari borçlar, gerçeğe uygun değerleriyle deftere alınır.

2.6.20 İşletmenin sürekliliği

Şirket’in finansal tabloları “İşletmenin Sürekliliği” ilkesi uyarınca hazırlanmıştır. Ayrıca, Şirket yönetimi, Şirket’in sürekliliğini devam ettirme konusunda aşağıda açıklandığı üzere detaylı bir değerlendirme yapmış ve konuyla ilgili birtakım önlemler almıştır:

31 Aralık 2023 tarihi itibarıyla Şirket’in kısa vadeli yükümlülükleri, toplam dönen varlıklarını 244,1 milyon TL tutarında aşmış, aynı tarihte sona eren yıla ait net dönem karı 212 milyon TL olarak gerçekleşmiş ve birikmiş karlar ise aynı tarih itibarıyla 10,5 milyon TL tutarına ulaşmıştır. Öte yandan Şirket’in 31 Aralık 2023 tarihli bilançosunda raporlanan özkaynakları 1,1 milyar TL olup, aynı tarihte sona eren yıl itibarıyla raporlanan işletme faaliyetlerinden elde edilen nakit akışları tutarı 56,3 milyon TL’dir.

Şirket yönetiminin almış olduğu ve almayı planladığı önlem ve düzenlemelerin başlıcaları şunlardır:

- Sürdürülebilir karlılık ve büyümenin temin edilebilmesine yönelik üretim, satış ve dağıtım başta olmak üzere tüm operasyonel süreçlerin gözden geçirilmesi ve kar marjının artırılması ana hedef olarak belirlenmiştir.

PINAR SU VE İÇECEK SANAYİ VE TİCARET A.Ş.

31 ARALIK 2023 TARİHİ İTİBARIYLA SONA EREN YILA AİT FİNANSAL TABLOLARA İLİŞKİN DİPNOTLAR

(Aksi belirtilmedikçe tutarlar 31 Aralık 2023 tarihindeki satın alma gücü ile Türk Lirası (“TL”) olarak ifade edilmiştir.)

DİPNOT 2 - FİNANSAL TABLOLARIN SUNUMUNA İLİŞKİN ESASLAR (Devamı)

2.6 Önemli Muhasebe Politikalarının Özeti (Devamı)

2.6.20 İşletmenin sürekliliği (Devamı)

- Alt yapı ve dağıtım ağının verdiği güçle özellikle gazlı ve gazsız içecek ürün portföylerinde geliştirmeler, yeni ambalajlar ve satış kanallarındaki iyileştirmelerle satışların artırılması hedeflenmektedir. Bu çalışmalar kapsamında, 2023 yılında piyasaya sunulan cam şişe gazlı su ile içecek ailesine yeni katılan ice tea ve cool lime ürünleriyle katkı sağlanmasına devam edilmiştir.
- İhracat kanalında yeni bayilikler oluşturularak bu kapsamda geliştirilmesine çalışılmaktadır. İhracat kanalındaki büyümenin, şirketin yabancı para açık pozisyonu ve karlılığı açısından önemli bir rolü olması nedeniyle bu kanaldaki gelişim yakın şekilde izlenmektedir.
- Ekonomideki enflasyonist baskı ve döviz kurlarının artışı nedeniyle artan maliyetlere yönelik satış fiyat artışı dışında şirketin verimlilik ve maliyet iyileştirme çalışmaları yapma ihtiyacını da arttırmıştır. Bu çerçevede tüm iş süreçlerinde verimlilik çalışmalarına önem verilmiştir.
- 2023 yılı satış planlarında Pınar – Yaşam Pınarım Mobil sisteminde bazı uygulamalara yer verilmiş olup, yeni uygulamalara da devam edilmektedir. Ön ödemeli abonelik işleyişi mobil uygulamaya entegre edilmiştir.
- Yurtiçi ve yurtdışı satış kanallarında etkinliğin artırılmasına yönelik çalışmalar, yaşanan ekonomik ve siyasi gelişmeler ışığında ve rekabet yakın şekilde izlenerek yürütülmektedir
- İşletme sermayesinin etkin yönetimine yönelik olarak tahsilat süresinin kısaltılması ve stok seviyelerinin asgari düzeyde yönetilmesi konusundaki yoğun çalışmalar sürdürülmektedir. İşletme sermayesi yönetiminde etkinliğin artırılması amacıyla önceki yıllarda başlanılan tahsilat vadelerini kısaltma çalışmalarında başarılı sonuçlar elde edilmiştir.
- Şirketin mali borç seviyesindeki değişim değerlendirildiğinde, net satışlardaki ve operasyonel karlılıktaki artışın altında kalması sağlanmıştır.

Şirket yönetimi; Şirket’in öngörülebilir gelecekte işletmenin sürekliliğini sağlayacak şekilde faaliyetlerine devam edebileceğine inanmaktadır. Finans kuruluşlarına olan yükümlülükler zamanında yerine getirilmekte ve hakim ortak olan Yaşar Holding A.Ş.’nin Şirket’e olan finansal desteği sürecektir. Operasyonların etkin şekilde devam etmesi için ihtiyaç duyulduğunda finansal desteğini de sağlayacaktır.

2.6.21 Damacana ve sepet için alınan depozito bedelleri

Şirket, bayilerine sevk ettiği damacana ve sepetlerin bedellerini bayilerinden tahsil etmektedir. Şirket ve bayileri arasında imzalanan bayilik sözleşmesindeki koşullara uygun şekilde bu malzemeler bayilerden iade alınabilmektedir (Dipnot 8).

2.7 Önemli Muhasebe Değerlendirme, Tahmin ve Varsayımları

Finansal tabloların hazırlanması, bilanço tarihi itibarıyla raporlanan varlıklar ve yükümlülüklerin tutarlarını, şarta bağlı varlıkların ve yükümlülüklerin açıklamasını ve hesap dönemi boyunca raporlanan gelir ve giderlerin tutarlarını etkileyebilecek tahmin ve varsayımların kullanılmasını gerektirmektedir. Bu tahmin ve varsayımlar, Şirket yönetiminin mevcut olaylar ve işlemlere ilişkin en iyi bilgilerine dayanmasına rağmen, fiili sonuçlar varsayımlardan farklılık gösterebilir. Şirket’in önemli muhasebe varsayım ve tahminleri şunlardır:

PINAR SU VE İÇECEK SANAYİ VE TİCARET A.Ş.

31 ARALIK 2023 TARİHİ İTİBARIYLA SONA EREN YILA AİT FİNANSAL TABLOLARA İLİŞKİN DİPNOTLAR

(Aksi belirtilmedikçe tutarlar 31 Aralık 2023 tarihindeki satın alma gücü ile Türk Lirası ("TL") olarak ifade edilmiştir.)

DİPNOT 2 - FİNANSAL TABLOLARIN SUNUMUNA İLİŞKİN ESASLAR (Devamı)

2.7 Önemli Muhasebe Değerlendirme, Tahmin ve Varsayımları (Devamı)

a) Arazi ve arsalar ve binalar ve yerüstü düzenlerinin ve makine ve cihazların yeniden değerlendirilmiş tutarları

Yeniden değerlendirme çalışmalarının sıklığı, yeniden değerlemesi yapılan maddi duran varlıkların taşınan değerlerinin ilgili raporlama dönemi sonu itibarıyla gerçeğe uygun değerlerinden önemli ölçüde farklı olmadığından emin olacak şekilde belirlenir. Yeniden değerlendirme çalışmalarının yapılma sıklığı maddi duran varlık kalemlerinin gerçeğe uygun değerlerindeki değişime bağlıdır. Yeniden değerlendirilen bir varlığın gerçeğe uygun değerinin taşınan değerinden önemli ölçüde farklı olduğu düşünülen durumlarda, yeniden değerlendirme çalışmasının tekrarlanması gerekmektedir ve bu çalışma aynı tarih itibarıyla yeniden değerlendirilen varlığın bulunduğu varlık sınıfının tamamı için yapılmaktadır. Öte yandan gerçeğe uygun değer değişimleri önemli ölçüde olmayan maddi duran varlıklar için yeniden değerlendirme çalışmalarının her yıl tekrarlanması gerekli görülmemektedir. Bu kapsamda, Şirket yönetiminin yapmış olduğu değerlendirmeler sonucunda arazi ve arsalar, binalar ile yer altı ve yerüstü düzenleri 31 Aralık 2022 tarihi itibarıyla bir bağımsız profesyonel değerlendirme şirketi tarafından yapılan değerlendirme çalışmalarında tespit edilen gerçeğe uygun değerleri üzerinden endekslenmiş tutarlar ile finansal tablolara yansıtılmaktadır. Bununla birlikte makine, tesis ve cihazların 31 Aralık 2021 tarihi itibarıyla yapılan değerlendirme çalışmalarında tespit edilen gerçeğe uygun değerleri, cari dönem amortismanları düşüldükten sonra endekslenmiş tutarlar finansal tablolara yansıtılmaktadır. 31 Aralık 2023 tarihi itibarıyla endekslenmiş tutarların, ilgili gerçeğe uygun değerlerine yakınsayacağı varsayılmıştır. Gerçekleştirilen değerlendirme çalışmaları kapsamında kullanılan yöntem ve varsayımların detayları aşağıdaki gibidir.

- Gerçeğe uygun değer hesaplamalarında en etkin ve verimli kullanım değerlendirmesi yapılarak halihazırdaki kullanım amaçları en etkin ve verimli kullanım olarak saptanmış olup araziler ve arsalar için emsal karşılaştırma yöntemi, yeraltı ve yerüstü düzenleri ile binalar için maliyet yaklaşımı yöntemi kullanılmıştır.
- Emsal karşılaştırma yönteminde mevcut pazar bilgilerinden faydalanılmış, bölgede yakın dönemde pazara çıkarılmış benzer gayrimenkuller dikkate alınarak, pazar değerini etkileyebilecek kriterler çerçevesinde fiyat ayarlaması yapılmış ve rapora konu arsalar için ortalama m2 satış değeri belirlenmiştir. Bulunan emsaller, konum, büyüklük, imar durumu, fiziksel özellikleri gibi kriterler dahilinde karşılaştırılmış, emlak pazarının güncel değerlendirilmesi için emlak pazarlama firmaları ile görüşülmüş, ayrıca bağımsız profesyonel değerlendirme şirketinin mevcut bilgilerinden faydalanılmıştır.
- Maliyet yaklaşımı yönteminde ise arsa üzerindeki yatırım maliyetlerinin amortismanına tabi tutulduktan sonra (herhangi bir çıkar veya kazanç varsa eklendikten sonra, yıpranma payının çıkartılması) sonra arsa değerine eklenmesi ile gayrimenkulün değeri belirlenmiştir. Maliyet yaklaşımı yönteminde ele alınan bileşenlerden arsa değerinin hesaplanmasında da yukarıda açıklanan emsal karşılaştırma yöntemi kullanılmıştır.

Alım/ satım işlemlerinin gerçekleşmesi esnasında oluşabilecek değerler, bu değerlerden farklılık gösterebilir.

b) Ticari alacaklar ve değer düşüklüğü

Şirket yönetimi, ticari alacakların geri kazanılabilirliğinin değerlendirilmesini yaparken müşterilerden alınan teminatlar, geçmiş tahsilat performansları, vade analizleri, alacaklara ilişkin anlaşmazlık veya davaları dikkate almaktadır. Tüm bu değerlendirmeler sonucunda şüpheli alacakların tespiti ile bu alacaklar için ayrılan karşılık tutarlarının belirlenmesi yönetimin varsayım ve tahminlerini de içermektedir.

PINAR SU VE İÇECEK SANAYİ VE TİCARET A.Ş.

31 ARALIK 2023 TARİHİ İTİBARIYLA SONA EREN YILA AİT FİNANSAL TABLOLARA İLİŞKİN DİPNOTLAR

(Aksi belirtilmedikçe tutarlar 31 Aralık 2023 tarihindeki satın alma gücü ile Türk Lirası (“TL”) olarak ifade edilmiştir.)

DİPNOT 3 - DİĞER İŞLETMELERDEKİ PAYLAR

Bakınız Dipnot 27.

DİPNOT 4 - BÖLÜMLERE GÖRE RAPORLAMA

Bakınız 2.3.

DİPNOT 5 - NAKİT VE NAKİT BENZERLERİ

	31 Aralık 2023	31 Aralık 2022
Kasa	45,619	60,313
Bankalar	23,050,158	42,649,381
- Vadesiz mevduatlar	5,760,167	4,624,003
- Türk Lirası	5,733,132	3,760,471
- Yabancı Para	27,035	863,532
- Vadeli mevduatlar	17,289,991	38,025,378
- Türk Lirası	8,910,752	32,130,719
- Yabancı Para	8,379,239	5,894,659
Diğer	1,109,937	775,830
	24,205,714	43,485,524

Şirket’in 31 Aralık 2023 tarihi itibarıyla bir haftadan kısa süreli TL, Avro ve ABD Doları cinsinden vadeli mevduatları bulunmaktadır. Bu vadeli mevduatların faiz oranları sırasıyla %41,00 %1,50 ve %1,50’dir. (2022 TL: %19,18, %2,25, %1,50). Diğer nakit benzerleri ortalama 30 gün (2022: 30 gün) vadeli kredi kartı alacaklarını içerir. Şirket’in 31 Aralık 2023 ve 2022 tarihleri itibarıyla herhangi bir blokeli mevduatı bulunmamaktadır.

Şirket’in mevduatlarının bulunduğu bankaların kredi riskleri, bağımsız veriler dikkate alınarak değerlendirilmektedir. Nakit ve nakit benzerlerinin piyasa değerleri taşınan değerlerine yaklaşmaktadır.

DİPNOT 6 - İLİŞKİLİ TARAF AÇIKLAMALARI

31 Aralık 2023 ve 2022 tarihleri itibarıyla ilişkili taraflardan alacaklar ve ilişkili taraflara borçlar bakiyeleri ile dönem içinde ilişkili taraflarla yapılan önemli işlemlerin özeti aşağıda sunulmuştur:

i) **İlişkili tarafların bakiyeleri:**

a) **İlişkili taraflardan ticari alacaklar:**

	31 Aralık 2023	31 Aralık 2022
YDT (1)	6,806,689	17,259,988
Viking A.Ş. (1)	394,096	924,722
Pınar Et A.Ş. (1)	272,703	28,348
DYO Boya Fabrikaları Sanayi ve Ticaret A.Ş. (“DYO Boya”) (1)	224,617	242,454
Çamlı Yem Besicilik Sanayi ve Ticaret A.Ş. (“Çamlı Yem”) (1)	133,100	424,674
Diğer	454,381	208,782
	8,285,586	19,088,968

(1) Ana ortak olarak Yaşar Holding’in kontrol ettiği şirketler.

PINAR SU VE İÇECEK SANAYİ VE TİCARET A.Ş.

31 ARALIK 2023 TARİHİ İTİBARIYLA SONA EREN YILA AİT FİNANSAL TABLOLARA İLİŞKİN DİPNOTLAR

(Aksi belirtilmedikçe tutarlar 31 Aralık 2023 tarihindeki satın alma gücü ile Türk Lirası ("TL") olarak ifade edilmiştir.)

DİPNOT 6 - İLİŞKİLİ TARAF AÇIKLAMALARI (Devamı)

i) *İlişkili tarafların bakiyeleri (Devamı):*

A) **İlişkili taraflardan ticari alacaklar (Devamı):**

Şirket'in ilişkili taraflardan alacakları temel olarak pet şişe su ve damacana su satışlarından doğmaktadır. Dipnot 1'de açıklandığı üzere Şirket üretmekte olduğu ürünlerin tamamının yurtiçi satış ve dağıtımını kendi satış kadroları aracılığı ile yurtdışı satış ve dağıtımını ise ağırlıklı olarak YDT aracılığıyla yapmaktadır.

31 Aralık 2023 tarihi itibarıyla ilişkili taraflardan vadesi geçen ticari alacaklar toplamı 4,227,029 TL (2022: 7,201,416 TL) olup ortalama gecikme süresi 3 aydır (2022: 3 aydır). Bu finansal tabloların hazırlanmış olduğu tarih itibarıyla söz konusu vadesi geçen ticari alacaklar için 2,876,195 TL tahsilat gerçekleşmiştir. Şirket yönetimi geçmiş deneyimlerini göz önünde bulundurarak önemli bir tahsilat problemi yaşamayacağını öngörmektedir.

B) **İlişkili taraflara ticari borçlar:**

	31 Aralık 2023	31 Aralık 2022
Desa Elektrik ve Tedarik Toptan Satış ve Tic. A.Ş.("Desa Elektrik") (1)	2,809,894	5,577,193
Yaşar Holding (2)	13,594,321	5,400,809
Yaşar Bilgi İşlem (1)	6,617,315	4,637,284
YDT (1)	2,447,132	3,059,874
Diğer	330,338	1,506,901
	25,799,000	20,182,060

(1) Ana ortak olarak Yaşar Holding'in kontrol ettiği şirketler.

(2) Ana ortak

31 Aralık 2023 tarihi itibarıyla ilişkili taraflara olan kısa vadeli ticari borçların ortalama vadeleri 1 ay içerisinde (2022: 1 ay).

C) **İlişkili taraflardan kısa vadeli borçlanmalar:**

Yaşar Holding (2)	69,627,778	58,899,224
	69,627,778	58,899,224

(2) Ana ortak

Yaşar Holding A.Ş.'ye olan borçlar yıllık %41,15 faizli kısa vadeli krediden oluşmaktadır.

PINAR SU VE İÇECEK SANAYİ VE TİCARET A.Ş.

31 ARALIK 2023 TARİHİ İTİBARIYLA SONA EREN YILA AİT FİNANSAL TABLOLARA İLİŞKİN DİPNOTLAR

(Aksi belirtilmedikçe tutarlar 31 Aralık 2023 tarihindeki satın alma gücü ile Türk Lirası (“TL”) olarak ifade edilmiştir.)

DİPNOT 6 - İLİŞKİLİ TARAF AÇIKLAMALARI (Devamı)

i) İlişkili tarafların bakiyeleri (Devamı):

D) İlişkili taraflara diğer borçlar:

	31 Aralık 2023	31 Aralık 2022
Yaşar Holding (2)	41,810	25,435,082
YBP (1)	11,053,309	13,123,039
Diğer (1)	436,024	517,666
	11,531,143	39,075,787

- (1) Ana ortak olarak Yaşar Holding’in kontrol ettiği şirketler
(2) Ana ortak

31 Aralık 2023 tarihi itibarıyla Şirket’in YBP’ye ticari olmayan borçları mevcut olup, söz konusu borçlar için uygulanan yıllık etkin faiz oranı % 46,00’dır (31 Aralık 2022: %20,25).

ii) İlişkili taraflar ile olan işlemler:

A) İlişkili taraflara yapılan ürün satışları:

	1 Ocak - 31 Aralık 2023	1 Ocak - 31 Aralık 2022
YDT(1)	74,432,123	87,339,865
Diğer	14,351,303	13,245,605
	88,783,426	100,585,470

- (1) Ana ortak olarak Yaşar Holding’in kontrol ettiği şirketler

Şirket’in üretmekte olduğu ürünlerin yurtdışı satış ve yapılmaktadır. Dağıtımını ağırlıklı olarak YDT tarafından yapılmaktadır.

B) İlişkili taraflara yapılan hizmet satışları:

Desa Enerji Elektrik Üretim A.Ş. (“Desa Enerji”) (1)	2,239,431	1,595,165
Pınar Süt A.Ş (1)	1,543,975	833,566
Diğer	284,390	615,471
	4,067,796	3,044,202

- (1) Ana ortak olarak Yaşar Holding’in kontrol ettiği şirketler

PINAR SU VE İÇECEK SANAYİ VE TİCARET A.Ş.

31 ARALIK 2023 TARİHİ İTİBARIYLA SONA EREN YILA AİT FİNANSAL TABLOLARA İLİŞKİN DİPNOTLAR

(Aksi belirtilmedikçe tutarlar 31 Aralık 2023 tarihindeki satın alma gücü ile Türk Lirası ("TL") olarak ifade edilmiştir.)

DİPNOT 6 – İLİŞKİLİ TARAF AÇIKLAMALARI (Devamı)

iii) İlişkili taraflar ile olan işlemler (Devamı):

C) İlişkili taraflardan yapılan hizmet alımları:

	1 Ocak - 31 Aralık 2023	1 Ocak - 31 Aralık 2022
Desa Elektrik (1)	42,426,823	59,157,440
Yaşar Holding (2)	18,092,825	15,843,750
Yaşar Bilgi İşlem (1)	14,032,745	13,245,886
YDT (1)	9,680,527	5,303,797
Diğer	8,296,886	8,201,688
	92,529,806	101,752,561

(1) Ana ortak olarak Yaşar Holding'in kontrol ettiği şirketler

(2) Ana ortak

Desa Elektrik'ten yapılan hizmet alımları enerji alım bedelleri, Yaşar Holding'den yapılan hizmet alımları muhtelif hizmetler ve danışmanlık bedelleri, Yaşar Bilgi İşlem'den yapılan alımlar ise bilgi işlem hizmet bedelleri ile ilişkilidir.

D) İlişkili taraflardan finansman giderleri:

	1 Ocak- 31 Aralık 2023	1 Ocak- 31 Aralık 2022
YBP (1)	3,260,866	2,846,958
Yaşar Holding (2)	24,925,595	861,048
Yaşar Bilgi İşlem (1)	128,632	112,672
	28,315,093	3,820,678

(1) Ana ortak olarak Yaşar Holding'in kontrol ettiği şirketler

(2) Ana ortak

E) İlişkili taraflardan yapılan maddi ve maddi olmayan duran varlık alımları:

	1 Ocak- 31 Aralık 2023	1 Ocak- 31 Aralık 2022
Yaşar Holding (2)	2,756,637	--
Yaşar Bilgi İşlem(1)	2,380,771	280,114
Hedef A.Ş. (1)	--	1,589,065
	5,137,408	1,869,179

(1) Ana ortak olarak Yaşar Holding'in kontrol ettiği şirketler

(2) Ana ortak

Yaşar Bilgi İşlem'den yapılan maddi olmayan duran varlık alımları proje yazılım bedellerinden oluşmaktadır

PINAR SU VE İÇECEK SANAYİ VE TİCARET A.Ş.

31 ARALIK 2023 TARİHİ İTİBARIYLA SONA EREN YILA AİT FİNANSAL TABLOLARA İLİŞKİN DİPNOTLAR

(Aksi belirtilmedikçe tutarlar 31 Aralık 2023 tarihindeki satın alma gücü ile Türk Lirası ("TL") olarak ifade edilmiştir.)

DİPNOT 6 - İLİŞKİLİ TARAF AÇIKLAMALARI (Devamı)

ii) *İlişkili taraflar ile olan işlemler* (Devamı):

F) İlişkili taraflardan alınan temettü gelirleri:

	1 Ocak - 31 Aralık 2023	1 Ocak - 31 Aralık 2022
Desa Enerji (1)	614,934	360,788
	614,934	360,788

(1) Ana ortak olarak Yaşar Holding'in kontrol ettiği şirketler

Şirket 2022 yılında Desa Enerji hisselerinin bir bölümünü ana ortağı Yaşar Holding'e satmış ve işlem bedeli ile işlem tarihindeki taşınan bedeli arasındaki tutar kar veya zarar ve diğer kapsamlı gelir tablosu altında muhasebeleştirilmiştir.

G) Alınan kefaletler:

31 Aralık 2023 itibarıyla Şirket'in 20,816,033 TL (31 Aralık 2023: 47,063,492 TL) tutarında ilişkili taraflardan alınan kefaleti bulunmaktadır.

H) Üst düzey yöneticilere sağlanan faydalar:

Üst düzey yöneticiler, genel müdür, direktörler ve yönetim kurulu üyelerinden oluşmakta olup bu yöneticilere sağlanan faydalar aşağıdaki gibidir:

	31 Aralık 2023	31 Aralık 2022
Kısa vadeli faydalar	6,686,032	4,241,980
Diğer uzun vadeli faydalar	--	231,574
Kar payı ve performans ikramiyesi	--	218,983
	6,686,032	4,692,537

DİPNOT 7 - TİCARİ ALACAK VE BORÇLAR

	31 Aralık 2023	31 Aralık 2022
A) İlişkili olmayan taraflardan ticari alacaklar:		
Müşteri cari hesapları	101,294,379	73,526,311
Vadeli çekler ve alacak senetleri	9,147,627	19,452,648
	110,442,006	92,978,959
Tenzil: Şüpheli alacak karşılığı	(5,528,618)	(8,362,382)
	104,913,388	84,616,577

PINAR SU VE İÇECEK SANAYİ VE TİCARET A.Ş.

31 ARALIK 2023 TARİHİ İTİBARIYLA SONA EREN YILA AİT FİNANSAL TABLOLARA İLİŞKİN DİPNOTLAR

(Aksi belirtilmedikçe tutarlar 31 Aralık 2023 tarihindeki satın alma gücü ile Türk Lirası ("TL") olarak ifade edilmiştir.)

DİPNOT 7 - TİCARİ ALACAK VE BORÇLAR (Devamı)

31 Aralık 2023 ve 2022 tarihleri itibarıyla ilişkili olmayan taraflardan ticari alacakların vadeleri aşağıdaki gibidir:

	31 Aralık 2023	31 Aralık 2022
Vadesi geçen alacaklar	19,404,873	7,491,419
0 - 30 gün vadeli	60,977,189	38,268,000
31 - 60 gün vadeli	15,748,648	18,325,241
61 - 90 gün vadeli	6,869,444	13,109,019
91 gün ve üzeri	1,913,234	7,422,898
	104,913,388	84,616,577

31 Aralık 2023 ve 2022 tarihleri itibarıyla vadesi geçen ilişkili olmayan taraflardan ticari alacakların vade analizi aşağıdaki gibidir:

	2023	2022
0 - 90 gün	18,932,861	7,484,690
91 gün ve üzeri	472,012	6,729
	19,404,873	7,491,419

31 Aralık 2023 tarihi itibarıyla vadesi geçmiş ancak değer düşüklüğüne uğramamış 19,404,873 TL (2022: 7,491,419 TL) tutarındaki ticari alacak için toplam 4,023,213 TL (2022: 500,346 TL) tutarında teminat alınmış olup bu finansal tabloların hazırlanmış olduğu tarih itibarıyla 19,005,701 TL tahsilat gerçekleşmiştir.

Şüpheli alacaklar karşılığının dönem içerisindeki hareketleri aşağıdaki gibidir:

	2023	2022
1 Ocak	(8,362,382)	(13,168,362)
Dönem içerisinde ayrılan karşılık (Dipnot 22.b)	(817,111)	(766,804)
Konusu Kalmayan Karşılık (Dipnot 22.a)	222,869	348,667
Enflasyon Düzeltmesi Farkı	3,428,006	5,224,117
31 Aralık	(5,528,618)	(8,362,382)

Üretim, dağıtım ve çeşitli satış noktalarını kapsayan Şirket'in geniş ve dağılmış müşteri yelpazesinden dolayı, ticari alacaklarının konsantrasyon riski sınırlıdır. Şirket'in ticari alacaklarını tahsil etmedeki geçmiş deneyimi göz önünde bulundurularak gerekli karşılık ayrılmıştır. Bu nedenle, Şirket yönetimi ayrılmış olan şüpheli alacakların dışında herhangi bir ek şüpheli alacak riskinin yer almadığına inanmaktadır.

B) İlişkili olmayan taraflara kısa vadeli ticari borçlar:

	31 Aralık 2023	31 Aralık 2022
Satıcılar cari hesapları	242,471,757	253,564,945
	242,471,757	253,564,945

31 Aralık 2023 tarihi itibarıyla ilişkili olmayan taraflara ticari borçların ortalama vadeleri 2 ay içerisinde (2022: 2 ay).

PINAR SU VE İÇECEK SANAYİ VE TİCARET A.Ş.

31 ARALIK 2023 TARİHİ İTİBARIYLA SONA EREN YILA AİT FİNANSAL TABLOLARA İLİŞKİN DİPNOTLAR

(Aksi belirtilmedikçe tutarlar 31 Aralık 2023 tarihindeki satın alma gücü ile Türk Lirası ("TL") olarak ifade edilmiştir.)

DİPNOT 8 - DİĞER ALACAK VE BORÇLAR

A) Kısa vadeli diğer alacaklar

	31 Aralık 2023	31 Aralık 2022
Katma Değer Vergisi ("KDV") alacakları	39,217,259	72,280,846
Verilen depozito ve teminatlar	1,006,192	1,650,051
Diğer	270,211	141,055
	40,493,662	74,071,952

B) İlişkili olmayan taraflara diğer borçlar

Alınan depozito ve teminatlar	17,733,224	33,921,980
Ödenecek vergi ve fonlar	8,149,008	5,525,197
	25,882,232	39,447,177

Alınan depozito ve teminatların önemli bir kısmı Şirket'in damacana su operasyonuna ilişkin müşterileriyle yaptığı sözleşmelerine istinaden aldığı bedellerden oluşmaktadır.

Şirket damacana ve sepetlere ilişkin depozito yükümlülüklerinin hesaplanmasında, geçmiş tecrübe ve veriler doğrultusunda birtakım tahmin ve varsayımları kullanmaktadır. Kullanılan veri ve analizlerin bazıları; polikarbon damacanelarla ilgili mevzuat ve yönetmeliklerdeki kullanım süreleri, dolaşımda olan polikarbon ve cam damacana adedi ile amortisman oranlarının tahminlerine yönelik ulaşılabilir ve takip edilebilir tüm geçmiş dönemler için damacana hareketlerinin istatistiksel verileri, depozito birim fiyatları ile birlikte her bir hesap dönemi sonu itibarıyla polikarbon damacaneların kalıntı birim değerleridir.

DİPNOT 9 - STOKLAR

	31 Aralık 2023	31 Aralık 2022
Hammaddeler	34,834,271	46,727,480
Mamuller	25,437,585	25,358,825
Palet ve viyol stokları	16,163,680	19,335,100
Diğer	6,066,241	5,756,774
	82,501,777	97,178,179

Cari dönem içerisinde giderleştirilen ve satışların maliyeti ile ilişkilendirilen hammadde, malzeme, mamuller ve ticari malların toplam tutarı 422,275,291 TL'dir (2022: 473,144,377 TL) (Dipnot 20). Hammaddeler ağırlıklı olarak pet şişe üretiminde kullanılan malzemeler ve paketleme malzemelerinden oluşmaktadır. Stoklar maliyet bedeli ile değerlendirilmiş olup herhangi bir değer düşüklüğü bulunmamaktadır.

PINAR SU VE İÇECEK SANAYİ VE TİCARET A.Ş.

**31 ARALIK 2023 TARİHİ İTİBARIYLA SONA EREN YILA AİT FİNANSAL
TABLOLARA İLİŞKİN DİPNOTLAR**

(Aksi belirtilmedikçe tutarlar 31 Aralık 2023 tarihindeki satın alma gücü ile Türk Lirası (“TL”) olarak ifade edilmiştir.)

DİPNOT 10 - PEŞİN ÖDENMİŞ GİDERLER VE ERTELENMİŞ GELİRLER

	31 Aralık 2023	31 Aralık 2022
A) Kısa vadeli peşin ödenmiş giderler		
Verilen sipariş avansları	88,236	71,535
Peşin ödenen giderler	10,655,450	-
	10,743,686	71,535
B) Uzun vadeli peşin ödenmiş giderler		
Peşin ödenen giderler	239,797	2,635,613
	239,797	2,635,613
C) Ertelenmiş gelirler		
Alınan avanslar	7,238,307	10,101,050
	7,238,307	10,101,050

PINAR SU VE İÇECEK SANAYİ VE TİCARET A.Ş.

31 ARALIK 2023 TARİHİ İTİBARIYLA SONA EREN YILA AİT FİNANSAL TABLOLARA İLİŞKİN DİPNOTLAR

(Aksi belirtilmedikçe tutarlar 31 Aralık 2023 tarihindeki satın alma gücü ile Türk Lirası ("TL") olarak ifade edilmiştir.)

DİPNOT 11 - MADDİ DURAN VARLIKLAR VE KULLANIM HAKKI VARLIKLARI

A) Maddi Duran Varlıklar:

1 Ocak - 31 Aralık 2023 hesap dönemindeki maddi duran varlık hareketleri aşağıdaki gibidir:

	1 Ocak 2023	İlaveler	Değerleme Öncesi birikmiş amortisman netlemesi	Çıkışlar	31 Aralık 2023
<u>Malivet değeri/veniden değerlendirilmiş değer:</u>					
Arazi ve arsalar	132,548,279	-	-	-	132,548,279
Binalar, yeraltı ve yerüstü düzenleri	452,926,776	437,976	-	-	453,364,752
Makine, tesis ve cihazlar	850,098,128	6,225,148	-	-	856,323,276
Taşıt araçları	1,075,124	779,014	-	-	1,854,138
Döşeme ve demirbaşlar	367,615,106	10,485,533	-	(2,972,786)	375,127,853
Yapılmakta olan yatırımlar	-	3,162,058	-	-	3,162,058
	1,804,263,413	21,089,729	-	(2,972,786)	1,822,380,356
<u>Birikmiş amortismanlar (-):</u>					
Binalar, yeraltı ve yerüstü düzenleri	-	(26,068,086)	5,558,287	-	(20,509,799)
Makine, tesis ve cihazlar	(50,889,863)	(58,640,182)	7,640,725	-	(101,889,320)
Taşıt araçları	(1,075,124)	(97,377)	-	-	(1,172,501)
Döşeme ve demirbaşlar	(258,059,596)	(9,980,698)	-	2,972,786	(265,067,508)
	(310,024,583)	(94,786,343)	13,199,012	2,972,786	(388,639,128)
Net defter değeri	1,494,238,830				1,433,741,228

Şirket polikarbon ve cam damacanelerini, sepetler ile birlikte bilançosunda maddi duran varlık olarak sınıflandırmakta olup taşınan değerleri 26,711,503 TL tutarındadır. 31 Aralık 2023 tarihi itibarıyla sone eren hesap dönemi içerisinde gerçekleşen döşeme ve demirbaşlara ilavelerin önemli bir kısmı damacana, cam şişe ve cam şişe sepetlerinden oluşmaktadır.

PINAR SU VE İÇECEK SANAYİ VE TİCARET A.Ş.

31 ARALIK 2023 TARİHİ İTİBARIYLA SONA EREN YILA AİT FİNANSAL TABLOLARA İLİŞKİN DİPNOTLAR

(Aksi belirtilmedikçe tutarlar 31 Aralık 2023 tarihindeki satın alma gücü ile Türk Lirası ("TL") olarak ifade edilmiştir.)

DİPNOT 11 - MADDİ DURAN VARLIKLAR VE KULLANIM HAKKI VARLIKLARI (Devamı)

A) Maddi Duran Varlıklar (Devamı):

1 Ocak - 31 Aralık 2022 hesap dönemindeki maddi duran varlık hareketleri aşağıdaki gibidir:

	1 Ocak 2022	İlaveler	Çıkışlar	Transferler (*)	Değerleme Öncesi Birikmiş Amortisman Tutarının Netlenmesi	Yeniden Değerleme Artışı	31 Aralık 2022
<u>Malivet değeri/yeniden değerlendirilmiş değer:</u>							
Arazi ve arsalar	81,875,516	-	-	-	-	50,672,763	132,548,279
Binalar, yeraltı ve yerüstü düzenleri	334,647,797	4,513,491	-	-	(15,474,185)	129,239,673	452,926,776
Makine, tesis ve cihazlar	835,530,136	13,618,235	-	949,758	-	-	850,098,129
Taşıt araçları	1,075,124	-	-	-	-	-	1,075,124
Döşeme ve demirbaşlar	343,201,036	24,414,070	--	-	-	-	367,615,106
Yapılmakta olan yatırımlar	949,758	-	--	(949,758)	-	-	-
	1,597,279,367	42,545,796	--	-	(15,474,185)	179,912,436	1,804,263,414
<u>Birikmiş amortismanlar (-):</u>							
Binalar, yeraltı ve yerüstü düzenleri	-	(15,474,185)	-	-	15,474,185	-	-
Makine, tesis ve cihazlar	-	(50,889,864)	-	-	-	-	(50,889,864)
Taşıt araçları	(1,075,124)	-	-	-	-	-	(1,075,124)
Döşeme ve demirbaşlar	(242,133,088)	(15,926,508)	--	-	-	-	(258,059,596)
	(243,208,212)	(82,290,557)	--	-	15,474,185	-	(310,024,584)
Net defter değeri	1,354,071,155						1,494,238,830

(*)Şirket polikarbon ve cam damacanelerini, sepetler ile birlikte bilançosunda maddi duran varlık olarak sınıflandırmakta olup taşınan değerleri 28.755.352 TL tutarındadır.

31 Aralık 2022 tarihi itibarıyla sona eren hesap dönemi içerisinde gerçekleşen döşeme ve demirbaşlara ilavelerin önemli bir kısmı damacana, cam şişe ve cam şişe sepetlerinden oluşmaktadır.

PINAR SU VE İÇECEK SANAYİ VE TİCARET A.Ş.

31 ARALIK 2023 TARİHİ İTİBARIYLA SONA EREN YILA AİT FİNANSAL TABLOLARA İLİŞKİN DİPNOTLAR

(Aksi belirtilmedikçe tutarlar 31 Aralık 2023 tarihindeki satın alma gücü ile Türk Lirası ("TL") olarak ifade edilmiştir.)

DİPNOT 11 - MADDİ DURAN VARLIKLAR VE KULLANIM HAKKI VARLIKLARI (Devamı)

B) Kullanım Hakkı Varlıkları:

	1 Ocak 2023	İlaveler	31 Aralık 2023
Maliyet değeri:			
Binalar, yeraltı ve yerüstü düzenleri	192,801,203	24,419,697	217,220,900
Taşıt araçları	46,585,630	7,973,339	54,558,969
	239,386,833	32,393,036	271,779,869
Birikmiş amortismanlar (-):			
Binalar, yeraltı ve yerüstü düzenleri	(115,921,356)	(35,596,415)	(151,517,771)
Taşıt araçları	(34,498,978)	(14,390,094)	(48,889,072)
	(150,420,334)	(49,986,509)	(200,406,843)
Net defter değeri	88,966,499		71,373,026

PINAR SU VE İÇECEK SANAYİ VE TİCARET A.Ş.

31 ARALIK 2023 TARİHİ İTİBARIYLA SONA EREN YILA AİT FİNANSAL TABLOLARA İLİŞKİN DİPNOTLAR

(Aksi belirtilmedikçe tutarlar 31 Aralık 2023 tarihindeki satın alma gücü ile Türk Lirası ("TL") olarak ifade edilmiştir.)

DİPNOT 11 - MADDİ DURAN VARLIKLAR VE KULLANIM HAKKI VARLIKLARI (Devamı)

B) Kullanım Hakkı Varlıkları (Devamı):

	1 Ocak 2022	İlaveler	Çıkışlar	31 Aralık 2022
Maliyet değeri:				
Binalar, yeraltı ve yerüstü düzenleri	151,822,123	40,979,080	--	192,801,203
Taşıt araçları	52,994,485	668,664	(7,077,519)	46,585,630
	204,816,608	41,647,744	(7,077,519)	239,386,833
Birikmiş amortismanlar (-):				
Binalar, yeraltı ve yerüstü düzenleri	(76,953,750)	(46,045,125)	7,077,519	(115,921,356)
Taşıt araçları	(30,668,408)	(3,830,570)	--	(34,498,978)
	(107,622,158)	(49,875,695)	7,077,519	(150,420,334)
Net defter değeri	97,194,450			88,966,499

PINAR SU VE İÇECEK SANAYİ VE TİCARET A.Ş.

31 ARALIK 2023 TARİHİ İTİBARIYLA SONA EREN YILA AİT FİNANSAL TABLOLARA İLİŞKİN DİPNOTLAR

(Aksi belirtilmedikçe tutarlar 31 Aralık 2023 tarihindeki satın alma gücü ile Türk Lirası (“TL”) olarak ifade edilmiştir.)

DİPNOT 11 - MADDİ DURAN VARLIKLAR VE KULLANIM HAKKI VARLIKLARI (Devamı)

Maddi duran varlıklardan ve maddi olmayan duran varlıklardan doğan dönemin amortisman ve itfa payı giderlerinin 100,007,203 TL’si (31 Aralık 2022: 102,778,071 TL) üretim maliyetine, 23,274,343 TL’si (31 Aralık 2022: 21,992,311 TL) pazarlama giderlerine (Dipnot 21.b) ve 11,170,289 TL’si (31 Aralık 2022: 9,806,466 TL) genel yönetim giderlerine (Dipnot 21.a), 141,774 TL’si (31 Aralık 2022 100,770 TL) tutarındaki kısmı ise araştırma ve geliştirme giderlerine dağıtılmıştır.

31 Aralık 2023 ve 2022 tarihleri itibarıyla araziler, binalar, yeraltı ve yerüstü düzenleri ile makine, tesis ve cihazların yeniden değerlendirme hareket tablosu aşağıdadır:

	2023	2022
1 Ocak	148,997,225	--
Maddi duran varlıklar yeniden değerlendirme (Artışı)/ azalış vergi etkisi	(10,895,852)	--
Birikmiş karlara sınıflandırılan yeniden değerlendirme fonundan doğan amortisman üzerinden hesaplanan ertelenmiş vergi	4,399,671	--
Yeniden değerlendirme fonu üzerinden hesaplanan amortisman transferi	(17,598,683)	--
Arazi ve arsalar ile binalar, yeraltı ve yerüstü düzenlerinin yeniden değerlendirilmesinden kaynaklanan fon artışı - net	--	148,997,225
31 Aralık	124,902,361	148,997,225

Arazi ve arsalar, binalar, yeraltı ve yerüstü düzenleri ile makine, tesis ve cihazlar 31 Aralık 2023 ve 2022 tarihleri itibarıyla maliyet değerleri ve ilgili birikmiş amortismanları aşağıdaki gibidir:

	Araziler	Binalar, yeraltı ve yerüstü düzenleri	Makine, tesis ve cihazlar
31 Aralık 2023:			
Maliyet	53,296,754	268,911,221	737,337,703
Tenzil: Birikmiş amortisman	-	(100,833,074)	(338,546,438)
Net defter değeri	53,296,754	168,078,147	398,791,265
31 Aralık 2022:			
Maliyet	56,287,491	204,818,361	583,511,567
Tenzil: Birikmiş amortisman	-	(18,066,820)	(14,122,339)
Net defter değeri	53,296,754	186,751,541	569,389,228

PINAR SU VE İÇECEK SANAYİ VE TİCARET A.Ş.

31 ARALIK 2023 TARİHİ İTİBARIYLA SONA EREN YILA AİT FİNANSAL TABLOLARA İLİŞKİN DİPNOTLAR

(Aksi belirtilmedikçe tutarlar 31 Aralık 2023 tarihindeki satın alma gücü ile Türk Lirası ("TL") olarak ifade edilmiştir.)

DİPNOT 12 - MADDİ OLMAYAN DURAN VARLIKLAR

1 Ocak - 31 Aralık 2023 ve 2022 hesap dönemlerindeki maddi olmayan duran varlık hareketleri aşağıdaki gibidir:

	1 Ocak 2023	İlaveler	31 Aralık 2023
Maliyet değeri:			
Haklar	57,836,234	--	57,836,234
Birikmiş itfa payları	(36,562,072)	(3,019,769)	(39,581,841)
Net defter değeri	21,274,162		18,254,393
	1 Ocak 2022	İlaveler	31 Aralık 2022
Maliyet değeri:			
Haklar	56,885,116	951,118	57,836,234
Birikmiş itfa payları	(34,050,706)	(2,511,366)	(36,562,072)
Net defter değeri	22,834,410		21,274,162

DİPNOT 13 - DEVLET TEŞVİK VE YARDIMLARI

Şirket, 2013 yılı içerisinde Ekonomi Bakanlığı'nın imalat sanayii alkolsüz içecek imalatı, maden ve mamba suları üretimi destekleme programına ilişkin 117,192,709 TL, 2015 yılı içerisinde alınan 57,317,688 TL, 2016 yılı içerisinde alınan 182,367,688 TL ve 2018 yılı içerisinde alınan ek teşvik programına ilişkin 25,067,590 TL tutarında olmak üzere toplam 381,945,675 TL yatırım indirim teşviğini hak etmiş ancak önümüzdeki 10 yıllık dönemde kullanılması beklenmediğinden ertelenmiş vergi varlığı kayıtlara alınmamıştır (Dipnot 25).

DİPNOT 14 - BORÇLANMALAR VE BORÇLANMA MALİYETLERİ

	31 Aralık 2023	31 Aralık 2022
İlişkili taraflardan diğer kısa vadeli borçlanmalar (*)	69,627,778	58,899,224
İlişkili olmayan taraflardan kısa vadeli banka kredileri	147,922,866	291,582,270
Kısa vadeli borçlanmalar	217,550,644	350,481,494
Uzun vadeli banka kredilerinin kısa vadeli kısımları	12,185,758	51,942,030
Kiralama işlemlerinden borçlar	14,989,151	19,201,344
Uzun vadeli borçlanmaların kısa vadeli kısımları	27,174,909	71,143,374
Uzun vadeli banka kredileri	13,437,454	3,992,001
Uzun vadeli kiralama işlemlerinden borçlar	18,687,520	37,023,943
Uzun vadeli borçlanmalar	32,124,974	41,015,944
Toplam finansal borçlanmalar	276,850,527	462,640,812

(*) İlişkili taraflardan diğer kısa vadeli borçlanmalar, Yaşar Holding'ten aynı şartlarda devir almış olduğu kredi ana para ve faiz tahakkuklarından oluşmaktadır.

PINAR SU VE İÇECEK SANAYİ VE TİCARET A.Ş.

31 ARALIK 2023 TARİHİ İTİBARIYLA SONA EREN YILA AİT FİNANSAL TABLOLARA İLİŞKİN DİPNOTLAR

(Aksi belirtilmedikçe tutarlar 31 Aralık 2023 tarihindeki satın alma gücü ile Türk Lirası ("TL") olarak ifade edilmiştir.)

DİPNOT 14 - BORÇLANMALAR VE BORÇLANMA MALİYETLERİ (Devamı)

31 Aralık 2023 ve 2022 tarihleri itibarıyla banka kredilerinin detayı aşağıda sunulmuştur:

	Ağırlıklı ortalama yıllık etkin faiz oranı (%)		Orijinal para birimi değeri		TL karşılığı	
	31 Aralık 2023	31 Aralık 2022	31 Aralık 2023	31 Aralık 2022	31 Aralık 2023	31 Aralık 2022
Kısa vadeli finansal borçlanmalar:						
TL krediler (*)	42.02%	19,78	217,550,644	350,481,494	217,550,644	350,481,494
Uzun vadeli finansal borçların kısa vadeli kısımları:						
TL krediler (**)	36.19%	13,94	12,185,758	51,942,029	12,185,758	51,942,029
Toplam kısa vadeli finansal borçlanmalar					229,736,402	402,423,524
Uzun vadeli finansal borçlanmalar:						
TL krediler (**)	47.68%	15,93	13,437,454	3,992,001	13,437,454	3,992,001
Toplam uzun vadeli finansal borçlanmalar					13,437,454	3,992,001
Toplam finansal borçlar					243,173,856	406,415,525

(*) 31 Aralık 2023 tarihi itibarıyla TL kısa vadeli finansal borçlar faiz oranı yıllık ortalama %42,02 olan spot kredilerden oluşmaktadır (2022: faiz oranı yıllık ortalama %19,78).

(**) 31 Aralık 2023 tarihi itibarıyla uzun vadeli TL kredilerin 1,131,096 TL tutarındaki kısmı ortalama faiz oranı yıllık %18,50 olan sabit faizli kredileri, 24,488,784 TL tutarındaki kısmı ise faiz oranı %43,59 olan değişken faizli kredileri içermektedir .

PINAR SU VE İÇECEK SANAYİ VE TİCARET A.Ş.

31 ARALIK 2023 TARİHİ İTİBARIYLA SONA EREN YILA AIT FİNANSAL TABLOLARA İLİŞKİN DİPNOTLAR

(Aksi belirtilmedikçe tutarlar 31 Aralık 2023 tarihindeki satın alma gücü ile Türk Lirası ("TL") olarak ifade edilmiştir.)

DİPNOT 14 - BORÇLANMALAR VE BORÇLANMA MALİYETLERİ (Devamı)

31 Aralık 2023 ve 2022 tarihleri itibarıyla Şirket'in uzun vadeli finansal borçların (finansal kiralama hariç) geri ödeme planı aşağıdaki gibidir:

	31 Aralık 2023	31 Aralık 2022
2024 yılı	-	3,992,001
2025 yılı	6,212,454	--
2026 yılı	7,225,000	--
	13,437,454	3,992,001

31 Aralık 2023 ve 2022 tarihleri itibarıyla, Şirket'in değişken ve sabit faiz oranlı finansal borçlarının faiz oranı yenileme tarihlerine göre hazırlanmış vade kırılımı aşağıdaki gibidir:

	3 aydan kısa	3 ay ile 1 yıl arası	1 yıldan uzun	Toplam
31 Aralık 2023:				
Değişken faiz oranlı finansal borçlar	34,914,053	64,873,493	13,437,454	113,225,001
Sabit faiz oranlı finansal borçlar	56,380,498	73,568,357	-	129,948,855
	91,294,551	138,441,850	13,437,454	243,173,856
31 Aralık 2022:				
Değişken faiz oranlı finansal borçlar	26,222,318	2,196,551	2,161,191	30,580,060
Sabit faiz oranlı finansal borçlar	117,413,530	256,591,123	1,830,810	375,835,465
	143,635,848	258,787,674	3,992,001	406,415,525

PINAR SU VE İÇECEK SANAYİ VE TİCARET A.Ş.

31 ARALIK 2023 TARİHİ İTİBARIYLA SONA EREN YILA AIT FİNANSAL TABLOLARA İLİŞKİN DİPNOTLAR

(Aksi belirtilmedikçe tutarlar 31 Aralık 2023 tarihindeki satın alma gücü ile Türk Lirası ("TL") olarak ifade edilmiştir.)

DİPNOT 14 - BORÇLANMALAR VE BORÇLANMA MALİYETLERİ (Devamı)

1 Ocak - 31 Aralık 2023 ve 2022 hesap dönemleri içerisindeki net borçlanmaların hareket tablosu aşağıdaki gibidir:

	2023	2022
1 Ocak	419,155,288	369,130,643
Borçlanmadan kaynaklanan nakit girişleri	383,859,592	615,876,748
Borç ödemelerinden kaynaklanan nakit çıkışları	(387,337,630)	(549,549,742)
Parasal kazanç/(kayıp)	(208,420,983)	(59,462,088)
Kira sözleşmelerinden kaynaklanan borçlar	24,997,444	43,481,698
Kira sözleşmelerine ilişkin nakit çıkışları	(3,341,271)	(2,093,184)
Faiz tahakkuku etkisi	4,452,563	1,771,213
Nakit ve nakit benzerlerindeki değişimin etkisi	19,279,810	--
31 Aralık	252,644,813	419,155,288

DİPNOT 15 - KARŞILIKLAR, KOŞULLU VARLIK VE BORÇLAR

	31 Aralık 2023	31 Aralık 2022
A) Diğer kısa vadeli karşılıklar:		
Maliyet gider karşılığı	5,372,514	5,038,883
Ciro primi karşılıkları	1,163,057	1,786,979
Dava karşılıkları	832,694	1,372,054
	7,368,265	8,197,916

Maliyet gider karşılığı içinde yer alan tutarlar, Şirket'in üretim tesislerinin bulunduğu Sakarya ve Aydın'da yıllık kira bedelinin belirlenmesine istinaden hukuki süreç ve ilgili idareler ile müzakereler devam etmekte olup Şirket Yönetimi söz konusu üretim tesislerindeki faaliyetlerinde herhangi bir kesinti öngörmemektedir.

B) Verilen teminatlar:

	31 Aralık 2023	31 Aralık 2022
Teminat mektupları	90,608,651	76,528,987
Teminat çekleri	4,116,186	--
Teminat senetleri	220,000	--
Diğer	932,958	--
	95,877,795	76,528,987

31 Aralık 2023 tarihi itibari ile verilen teminat mektuplarının 45,043,651 TL'si kullanılan banka kredileri karşılığında bir finansal kuruluşa verilen teminatlardan, 45,565,000 TL'si ise KDV iadelerine istinaden vergi dairesine verilen teminatlardan oluşmaktadır (2022: Sırasıyla 55,360,807 TL ve 21,168,179 TL'dir).

PINAR SU VE İÇECEK SANAYİ VE TİCARET A.Ş.

31 ARALIK 2023 TARİHİ İTİBARIYLA SONA EREN YILA AİT FİNANSAL TABLOLARA İLİŞKİN DİPNOTLAR

(Aksi belirtilmedikçe tutarlar 31 Aralık 2023 tarihindeki satın alma gücü ile Türk Lirası (“TL”) olarak ifade edilmiştir.)

DİPNOT 15 - KARŞILIKLAR, KOŞULLU VARLIK VE BORÇLAR (Devamı)

31 Aralık 2023 ve 2022 tarihleri itibarıyla Şirket’in teminat/rehin/ipotek/kefalet (“TRİK”) pozisyonuna ilişkin tabloları aşağıdaki gibidir:

	31 Aralık 2023			31 Aralık 2022		
	Döviz Cinsi	Tutarı	TL karşılığı	Döviz Cinsi	Tutarı	TL karşılığı
Şirket tarafından verilen TRİK'ler:						
A. Kendi Tüzel Kişiliği Adına Vermiş Olduğu TRİK'lerin Toplam Tutarı	TL	95,877,795	95,877,795	TL	76,528,987	76,528,987
B. Tam Konsolidasyon Kapsamına Dahil Edilen Ortaklıklar Lehine Vermiş Olduğu TRİK'lerin Toplam Tutarı	-	-	-	-	-	-
C. Olağan Ticari Faaliyetlerinin Yürütülmesi Amacıyla Diğer 3. Kişiler'in Borcunu Temin Amacıyla Vermiş Olduğu TRİK'lerin Toplam Tutarı	-	-	-	-	-	-
D. Diğer Verilen TRİK'lerin Toplam Tutarı	-	-	-	-	-	-
i. Ana Ortak Lehine Vermiş Olduğu TRİK'lerin Toplam Tutarı	-	-	-	-	-	-
ii. B ve C Maddeler'i Kapsamına Girmeyen Diğer Grup Şirketleri Lehine Vermiş Olduğu TRİK'lerin Toplam Tutarı	-	-	-	-	-	-
iii. C Maddesi Kapsamına Girmeyen 3. Kişiler Lehine Vermiş Olduğu TRİK'lerin Toplam Tutarı	-	-	-	-	-	-
			95,877,795			76,528,987

Şirket'in vermiş olduğu diğer TRİK'lerin Şirket'in özkaynaklarına oranı

PINAR SU VE İÇECEK SANAYİ VE TİCARET A.Ş.

31 ARALIK 2023 TARİHİ İTİBARIYLA SONA EREN YILA AIT FINANSAL TABLOLARA İLİŞKİN DİPNOTLAR

(Aksi belirtilmedikçe tutarlar 31 Aralık 2023 tarihindeki satın alma gücü ile Türk Lirası ("TL") olarak ifade edilmiştir.)

DİPNOT 15 - KARŞILIKLAR, KOŞULLU VARLIK VE BORÇLAR (Devamı)

	31 Aralık 2023	31 Aralık 2022
C) Alınan teminatlar:		
Kefaletler	20,816,033	77,547,889
Teminat mektupları	54,287,668	63,983,855
İpotekler	5,116,800	9,323,676
Teminat senetleri	2,239,002	2,371,086
Teminat çekleri	1,235,000	387,216
Diğer	24,530,774	47,822,486
	108,225,277	201,436,208

Alınan teminatların önemli bir bölümü müşterilerden alınan teminatlardan oluşmaktadır.

Alınan kefaletler, Şirket'in temin ettiği kredilere istinaden kullanılmış olduğundan vadeleri ilgili kredilerin vadeleri ile sınırlandırılmıştır.

DİPNOT 16 - ÇALIŞANLARA SAĞLANAN FAYDALAR

	31 Aralık 2023	31 Aralık 2022
A) Çalışanlara sağlanan faydalar kapsamında borçlar		
Ödenecek sosyal güvenlik kesintileri	2,463,741	4,199,056
Diğer	1,059,725	1,037,536
	3,523,466	5,236,592
B) Çalışanlara sağlanan faydalara ilişkin kısa vadeli karşılıklar		
Kıdeme teşvik ikramiyesi	477,103	523,201
Üst düzey yöneticilere sağlanacak kar payı ve ikramiye karşılığı	--	362,500
	477,103	885,701

PINAR SU VE İÇECEK SANAYİ VE TİCARET A.Ş.

31 ARALIK 2023 TARİHİ İTİBARIYLA SONA EREN YILA AIT FİNANSAL TABLOLARA İLİŞKİN DİPNOTLAR

(Aksi belirtilmedikçe tutarlar 31 Aralık 2023 tarihindeki satın alma gücü ile Türk Lirası ("TL") olarak ifade edilmiştir.)

DİPNOT 16 - ÇALIŞANLARA SAĞLANAN FAYDALAR (Devamı)

C) Çalışanlara sağlanan faydalara ilişkin uzun vadeli karşılıklar

	31 Aralık 2023	31 Aralık 2022
Kıdem tazminatı karşılığı	9,916,867	21,417,444
Kıdeme teşvik ikramiyesi	1,139,269	1,110,092
	11,056,136	22,527,536

Türk İş Kanunu'na göre, Şirket bir senesini doldurmuş olan ve Şirket'le ilişkisi kesilen veya emekli olan 25 hizmet (kadınlarda 20) yılını dolduran ve emekliliğini kazanan (kadınlar için 58 yaşında, erkekler için 60 yaşında), askere çağrılan veya vefat eden personeli için kıdem tazminatı ödemekle mükelleftir.

Ödenecek tazminat her hizmet yılı için bir aylık maaş kadardır ve bu tutar 31 Aralık 2023 tarihi itibarıyla 23.489,83TL (2022: 15.371,40 TL) ile sınırlandırılmıştır.

Kıdem tazminatı yükümlülüğü yasal olarak herhangi bir fonlamaya tabi değildir ve herhangi bir fonlama şartı bulunmamaktadır. Kıdem tazminatı karşılığı çalışanların emekliliği halinde ödenmesi gereken muhtemel yükümlülüğün bilanço tarihindeki değerinin aktüeryal öngörüler doğrultusunda tahminiyle hesaplanır.

Temel varsayım, her yıllık hizmet için belirlenen tavan karşılığının enflasyon ile orantılı olarak artmasıdır. Böylece uygulanan iskonto oranı enflasyonun beklenen etkilerinden arındırılmış gerçek oranını gösterir. Şirket'in kıdem tazminatı karşılığı, kıdem tazminatı tavanı her altı ayda bir ayarlandığı için, 1 Ocak 2024 tarihinden itibaren geçerli olan 35,058.58 TL (1 Ocak 2023: 19,982.83 TL) üzerinden hesaplanmaktadır.

Toplam karşılığın hesaplanmasına yönelik aşağıdaki aktüeryal öngörüler kullanılmıştır:

	31 Aralık 2023	31 Aralık 2022
Yıllık iskonto oranı (%)	2,81	0,50
Emeklilik olasılığı (%)	95,46	95,91

Kıdem tazminatı karşılığının yıl içerisindeki hareketleri aşağıdaki gibidir:

	2023	2022
1 Ocak	21,417,444	12,339,343
Faiz maliyeti	3,324,802	2,651,756
Tanımlanmış fayda planları yeniden ölçüm kayıpları	10,210,478	11,759,157
Dönem içerisindeki artış	2,227,977	3,108,660
Dönem içerisinde ödenen (-)	(20,082,767)	(2,140,257)
Enflasyon düzeltmesi farkı	(7,181,067)	(6,301,215)
31 Aralık	9,916,867	21,417,444

Dönem içerisindeki artışın toplamı 4,735,340 TL (2022: 3,029,89 TL) tutarında olup ilgili 1,836,126 TL (31 Aralık 2022: 1,701,870 TL) tutarındaki kısmı genel yönetim giderlerine (Dipnot 21), 2,899,214 TL (31 Aralık 2022: 1,328,029 TL) tutarındaki kısmı finansman giderlerine (Dipnot 24) dahil edilmiştir.

PINAR SU VE İÇECEK SANAYİ VE TİCARET A.Ş.

31 ARALIK 2023 TARİHİ İTİBARIYLA SONA EREN YILA AIT FINANSAL TABLOLARA İLİŞKİN DİPNOTLAR

(Aksi belirtilmedikçe tutarlar 31 Aralık 2023 tarihindeki satın alma gücü ile Türk Lirası ("TL") olarak ifade edilmiştir.)

DİPNOT 17 - NİTELİKLERİNE GÖRE GİDERLER

	1 Ocak - 31 Aralık 2023	1 Ocak - 31 Aralık 2022
Hammadde, direkt malzeme ve mamul maliyeti	400,762,811	446,436,356
Nakliye ve ihracat	151,405,517	170,511,462
Personel	130,251,522	111,941,669
Amortisman ve itfa payları	134,593,609	134,677,618
Dışarıdan sağlanan hizmetler	103,079,549	80,959,957
Enerji	54,088,285	76,967,332
Kira	34,578,095	24,697,283
Satılan ticari mal maliyeti	21,512,480	26,708,021
Reklam	14,816,862	20,609,438
Bakım ve onarım	25,107,928	18,871,708
Danışmanlık ve istişare ücretleri	20,792,310	17,414,906
Haberleşme	1,374,728	1,370,205
Diğer	64,806,813	57,133,799
	1,157,170,509	1,188,299,754

DİPNOT 18 - DİĞER VARLIK VE YÜKÜMLÜLÜKLER

	31 Aralık 2023	31 Aralık 2022
Diğer dönen varlıklar		
Devreden KDV	53,202,467	50,002,721
Diğer	92,471	99,299
	53,294,938	50,102,020

DİPNOT 19 - SERMAYE, YEDEKLER VE DİĞER ÖZKAYNAK KALEMLERİ

Şirket, SPK'ya kayıtlı olan şirketlerin yararlandığı kayıtlı sermaye sistemini benimsemiş ve nominal değeri 1 Kr olan paylarını temsil eden kayıtlı sermayesi için tavan tespit etmiştir. Şirket'in onaylanmış ve çıkarılmış nominal değerdeki sermayesi, 31 Aralık 2023 ve 2022 tarihleri itibarıyla aşağıdaki gibidir:

	31 Aralık 2023	31 Aralık 2022
Kayıtlı sermaye tavanı (tarihi değeri ile)	220.000.000	220.000.000
Nominal değeri ile onaylanmış ve çıkarılmış sermaye	94.762.708	94.762.708

PINAR SU VE İÇECEK SANAYİ VE TİCARET A.Ş.

31 ARALIK 2023 TARİHİ İTİBARIYLA SONA EREN YILA AIT FINANSAL TABLOLARA İLİŞKİN DİPNOTLAR

(Aksi belirtilmedikçe tutarlar 31 Aralık 2023 tarihindeki satın alma gücü ile Türk Lirası ("TL") olarak ifade edilmiştir.)

DİPNOT 19 - SERMAYE, YEDEKLER VE DİĞER ÖZKAYNAK KALEMLERİ (Devamı)

Şirket'in 31 Aralık 2023 ve 2022 tarihlerindeki pay sahipleri ve sermaye içerisindeki payları tarihi değerlerle aşağıdaki gibidir:

Pay sahipleri	31 Aralık 2023		31 Aralık 2022	
	Pay Oranı (%)	Pay Tutarı (TL)	Pay Oranı (%)	Pay Tutarı (TL)
Yaşar Holding	58,00	54,960,344	58,00	54,960,344
Halka açık kısım	32,31	30,620,258	32,31	30,620,258
Pınar Süt	8,77	8,314,576	8,77	8,314,576
YBP	0,80	755,713	0,80	755,713
Hedef Ziraat Tic. ve San. A.Ş.	0,09	83,864	0,09	83,864
YDT	0,03	27,953	0,03	27,953
Toplam Sermaye	100,00	94,762,708	100,00	94,762,708
Sermaye düzeltmesi farkları		650,771,693		650,771,693
Toplam ödenmiş sermaye		745,534,401		745,534,401

Türkiye'deki şirketler, nakit artırımı dışındaki tüm iç kaynakların sermayeye ilavesi suretiyle bir defaya mahsus olmak üzere kayıtlı sermaye tavanını aşabilirler. Nakit artırımı suretiyle kayıtlı sermaye tavanı aşılamaz. 650,771,693TL tutarındaki (2022: 650,771,693TL) sermaye düzeltmesi farkları, Şirket sermayesinin enflasyona göre düzeltilmiş toplam tutarı ile Şirket'in enflasyon düzeltmesi öncesindeki sermaye tutarı arasındaki farktan 2003 yılı birikmiş zararları mahsubu yapılmasından sonra geriye kalan tutarı ifade eder.

Şirket'in 31 Aralık 2023 tarihi itibarıyla onaylanmış ve ödenmiş sermayesi nominal beheri 1 Kr olan 9.476.270.845 paydan oluşmaktadır (2022: 9.476.270.845). Şirket sermayesi hamiline paylardan oluşmakta olup, Borsa İstanbul'da işlem görmektedir. Hisse senetlerinde imtiyaz bulunmamaktadır.

Kar veya Zararda Yeniden Sınıflandırılmayacak Birikmiş Diğer Kapsamlı Gelirler veya Giderler

31 Aralık 2023 tarihi itibarıyla 108,467,115 TL (2022: 171,762,678 TL) tutarında maddi duran varlık yeniden değerlendirme artışları, tanımlanmış fayda planları yeniden ölçüm kayıpları ve gerçeğe uygun değer farkı diğer kapsamlı gelire yansıtılan finansal varlıklardan kazançlara ilişkin diğer kapsamlı gelir olarak muhasebeleştirilen gelirler veya giderlerden oluşmaktadır.

Sermaye, Yedekler ve Diğer Özkaynak Kalemlerine İlişkin Ek Bilgi

Şirket'in 31 Aralık 2023 tarihi itibarıyla finansal tablolarında enflasyona göre düzeltilmiş olarak sunduğu ilgili özkaynak kalemlerinin, 6762 sayılı Kanun'a ve diğer mevzuata göre hazırlanmış finansal tablolarındaki enflasyona göre düzeltilmiş tutarlarla karşılaştırması aşağıdaki gibidir:

	6762 Sayılı Kanun'a ve diğer mevzuata göre hazırlanmış finansal tablolarda yer alan enflasyona göre düzeltilmiş tutarlar	TMS/IFRS uyarınca hazırlanan finansal tablolarda yer alan enflasyona göre düzeltilmiş tutarlar	Geçmiş yıl zararlarında izlenen fark
31 Aralık 2023			
Sermaye Enflasyon Düzeltmesi Farkları	609,017,085	(650,771,693)	(41,754,658)
Paylara İlişkin Primler/İskontolar	1,637,792	(1,045,161)	(592,631)
Kardan Ayrılmış Kısıtlanmış Yedekler	79,662,540	52,898,274	26,764,266

PINAR SU VE İÇECEK SANAYİ VE TİCARET A.Ş.

31 ARALIK 2023 TARİHİ İTİBARIYLA SONA EREN YILA AIT FİNANSAL TABLOLARA İLİŞKİN DİPNOTLAR

(Aksi belirtilmedikçe tutarlar 31 Aralık 2023 tarihindeki satın alma gücü ile Türk Lirası (“TL”) olarak ifade edilmiştir.)

DİPNOT 19 - SERMAYE, YEDEKLER VE DİĞER ÖZKAYNAK KALEMLERİ (Devamı)

Kardan Ayrılan Kısıtlanmış Yedekler

Kanuni defterlerdeki birikmiş karlar, aşağıda belirtilen kanuni yedeklerle ilgili hüküm haricinde dağıtılabılır:

Türk Ticaret Kanunu’na göre yasal yedekler birinci ve ikinci tertip yasal yedekler olmak üzere ikiye ayrılır. Türk Ticaret Kanunu’na göre birinci tertip yasal yedekler, şirketin ödenmiş sermayesinin %20’sine ulaşmaya kadar, kanuni net karın %5’i olarak ayrılır. İkinci tertip yasal yedekler ise ödenmiş sermayenin %50’sini geçmediği sürece zararları netleştirmek için kullanılabilir, bunun dışında herhangi bir şekilde kullanılması mümkün değildir. Söz konusu yasal yedeklerin, Türkiye Finansal Raporlama Standartları uyarınca “Kardan Ayrılan Kısıtlanmış Yedekler” içerisinde sınıflandırılması gerekmektedir. Şirket’in 31 Aralık 2023 tarihi itibarıyla kardan ayrılan kısıtlanmış yedeklerinin nominal tutarı 52,898,274 TL’dir (2022: 52,898,274 TL). SPK duyurularına göre “Ödenmiş Sermaye”, “Kardan Ayrılan Kısıtlanmış Yedekler” ve “Hisse Senedi İhraç Primleri’nin yasal kayıtlardaki tutarları üzerinden gösterilmesi gerekmektedir. Söz konusu tebliğin uygulanması esnasında değerlemelerde çıkan farklılıkların (enflasyon düzeltmesinden kaynaklanan farklılıklar gibi):

- “Ödenmiş Sermaye”den kaynaklanmaktaysa ve henüz sermayeye ilave edilmemişse, “Ödenmiş Sermaye” kaleminden sonra gelmek üzere açılacak “Sermaye Düzeltmesi Farkları” kalemiyle,
- “Kardan Ayrılan Kısıtlanmış Yedekler” ve “Hisse Senedi İhraç Primleri’nden kaynaklanmakta ve henüz kar dağıtımını veya sermaye artırımına konu olmamışsa “Geçmiş Yıllar Kar/ Zararıyla”, ilişkilendirilmesi gerekmektedir. Diğer özkaynak kalemleri ise Türkiye Finansal Raporlama Standartları çerçevesinde değerlendirilen tutarları ile gösterilmektedir.

Sermaye düzeltmesi farklarının sermayeye eklenmek dışında bir kullanımı yoktur. Halka açık şirketler, kar payı dağılımlarını SPK’nin 1 Şubat 2014 tarihinden itibaren yürürlüğe giren II- 19.1 No’lu Kar Payı Tebliği’ne göre ve 17 Mayıs 2020 tarihli ve 31130 sayılı Resmi Gazete’de yayınlanan 6102 Sayılı Türk Ticaret Kanunu’nun Geçici 13 üncü Maddesinin Uygulanmasına İlişkin Usul ve Esaslar Hakkında Tebliği’ne göre yaparlar. Ortaklıklar, karlarını genel kurulları tarafından belirlenecek kar dağıtım politikaları çerçevesinde ve ilgili mevzuat hükümlerine uygun olarak genel kurul kararıyla dağıtır. Söz konusu tebliğ kapsamında, asgari bir dağıtım oranı tespit edilmemiştir. Şirketler esas sözleşmelerinde veya kar dağıtım politikalarında belirlenen şekilde kar payı öderler. Ayrıca, kar payları eşit veya farklı tutarlı taksitler halinde ödenebilecektir ve ara dönem finansal tablolarda yer alan kar üzerinden nakden kar payı avansı dağıtabilecektir. Şirket Esas Sözleşmesi’nin 27’nci Maddesi çerçevesinde, net dönem karından varsa geçmiş yıl zararları düşüldükten sonra kalan tutar üzerinden genel kanuni yedek akçe ve Sermaye Piyasası Mevzuatı çerçevesinde birinci temettü ayrıldıktan sonra geriye kalan kısımdan Genel Kurul’ca alınacak karar çerçevesinde %5’e kadar bir meblağ yönetim kurulu üyelerine tahsisat karşılığı olarak ayrılabilir ve %10’una kadar bir miktar kurucu intifa senedi sahiplerine tahsis olunur. TTK’ye göre ayrılması gereken yedek akçeler ile esas sözleşmede veya kar dağıtım politikasında pay sahipleri için belirlenen kar payı ayrılmadıkça, başka yedek akçe ayrılmasına, ertesi yıla kar aktarılmasına ve intifa senedi sahiplerine, yönetim kurulu üyelerine, ortaklık çalışanlarına ve pay sahibi dışındaki kişilere kardan pay dağıtılmasına karar verilemeyeceği gibi, pay sahipleri için belirlenen kar payı nakden ödenmedikçe bu kişilere kardan pay dağıtılamaz. Halka açık ortaklıklarda kar payı, dağıtım tarihi itibarıyla mevcut payların tümüne, bunların ihraç ve iktisap tarihleri dikkate alınmaksızın payları oranında eşit olarak dağıtılır.

PINAR SU VE İÇECEK SANAYİ VE TİCARET A.Ş.

31 ARALIK 2023 TARİHİ İTİBARIYLA SONA EREN YILA AIT FİNANSAL TABLOLARA İLİŞKİN DİPNOTLAR

(Aksi belirtilmedikçe tutarlar 31 Aralık 2023 tarihindeki satın alma gücü ile Türk Lirası ("TL") olarak ifade edilmiştir.)

DİPNOT 20 – HASILAT

	1 Ocak – 31 Aralık 2023	1 Ocak – 31 Aralık 2022
Yurt içi mamul satışları	1,611,000,888	1,502,003,606
Yurt dışı mamul satışları	194,718,065	162,981,311
Ticari mal satışları	30,372,427	37,734,168
Brüt satışlar	1,836,091,380	1,702,719,085
Tenzil: İskontolar	(622,584,512)	(587,377,008)
İadeler	(6,005,217)	(7,204,085)
Net satışlar	1,207,501,651	1,108,137,992
Satışların maliyeti	(683,231,363)	(734,327,750)
Brüt Kar	524,270,288	373,810,242

DİPNOT 21 – GENEL YÖNETİM GİDERLERİ VE PAZARLAMA GİDERLERİ

	1 Ocak - 31 Aralık 2023	1 Ocak – 31 Aralık 2022
A) Genel yönetim giderleri:		
Personel	33,263,173	27,950,456
Dışarıdan sağlanan hizmetler	33,220,831	27,497,151
Danışmanlık ve istişare ücretleri	14,778,818	11,848,211
Amortisman ve itfa payı	11,170,289	9,806,466
Kıdem tazminatı	5,552,779	5,760,416
Enerji	2,464,017	3,473,068
Sigorta	1,756,088	225,623
Temsil ağırlama	1,391,872	1,516,578
Kira	614,734	791,520
Seyahat	795,723	479,316
Haberleşme	433,603	414,582
Diğer	7,806,360	4,324,624
	113,248,287	94,088,011
B) Pazarlama giderleri:		
Nakliye ve ihracat	151,405,517	170,511,462
Personel	62,889,096	57,793,558
Dışarıdan sağlanan hizmetler	59,836,973	42,688,940
Reklam	14,816,862	20,609,438
Amortisman ve itfa payları	23,274,343	21,992,311
Kira	16,077,312	12,844,861
Enerji	6,827,860	9,102,460
İhracat komisyon	4,102,093	5,670,981
Danışmanlık ve istişare ücretleri	6,013,492	5,566,695
Bakım onarım	5,816,449	4,918,625
Diğer	6,932,539	6,182,882
	357,992,536	357,882,213

PINAR SU VE İÇECEK SANAYİ VE TİCARET A.Ş.

31 ARALIK 2023 TARİHİ İTİBARIYLA SONA EREN YILA AIT FINANSAL TABLOLARA İLİŞKİN DİPNOTLAR

(Aksi belirtilmedikçe tutarlar 31 Aralık 2023 tarihindeki satın alma gücü ile Türk Lirası ("TL") olarak ifade edilmiştir.)

DİPNOT 22 – ESAS FAALİYETLERDEN DİĞER GELİRLER VE GİDERLER

A) Esas faaliyetlerden diğer gelirler:

	1 Ocak – 31 Aralık 2023	1 Ocak – 31 Aralık 2022
Ticari faaliyetlerden kaynaklanan kur farkı geliri	26,234,048	9,524,543
Sayım fazlalıkları	2,697,404	892,310
Hurda satış geliri	1,953,161	2,713,500
Sigorta hasar tazminatı	657,936	2,703,295
Vade farkı faiz gelirleri	351,968	583,322
Konusu kalmayan ticari alacak karşılığı	222,869	348,667
Diğer	2,402,156	4,567,317
	34,519,542	21,332,954

B) Esas faaliyetlerden diğer giderler:

Ticari faaliyetlerden kaynaklanan kur farkı gideri	(69,378,625)	(27,450,080)
Vade farkı faiz giderleri	(6,812,251)	(175,357)
Şüpheli alacak karşılık giderleri	(817,111)	(766,804)
Bağış ve yardımlar	(738,147)	(644,661)
Diğer	(5,692,708)	(4,920,895)
	(83,438,842)	(33,957,797)

DİPNOT 23 – YATIRIM FAALİYETLERİNDEN GELİRLER VE GİDERLER

	1 Ocak – 31 Aralık 2023	1 Ocak – 31 Aralık 2022
A) Yatırım faaliyetlerden gelirler:		
Maddi duran varlık satış karı	1,552,608	959,298
Temettü gelirleri	614,934	360,788
Diğer	432	--
	2,167,974	1,320,086
B) Yatırım faaliyetlerden giderler:		
İştirak satış zararı	(17,524,944)	(13,825,909)
Maddi duran varlık satış zararı	(258,570)	(2,007)
	(17,783,514)	(13,827,916)

(*) Şirket 2023 yılında Viking Kağıt hisselerinin tamamını ana ortağı Yaşar Holding'e satmış ve işlem bedeli ile işlem tarihindeki taşınan bedeli arasındaki tutar kar veya zarar ve diğer kapsamlı gelir tablosu altında muhasebeleştirilmiştir.

PINAR SU VE İÇECEK SANAYİ VE TİCARET A.Ş.

31 ARALIK 2023 TARİHİ İTİBARIYLA SONA EREN YILA AIT FİNANSAL TABLOLARA İLİŞKİN DİPNOTLAR

(Aksi belirtilmedikçe tutarlar 31 Aralık 2023 tarihindeki satın alma gücü ile Türk Lirası ("TL") olarak ifade edilmiştir.)

DİPNOT 24 – FİNANSMAN GİDERLERİ

A) Finansman Gelirleri:

	1 Ocak – 31 Aralık 2023	1 Ocak – 31 Aralık 2022
Faiz geliri	4,875,167	3,128,186
Kur farkı geliri	148,512	2,583,236
	5,023,679	5,711,422

B) Finansman Giderleri:

Faiz gideri	(96,879,925)	(95,029,261)
Vade farkı ve banka komisyon giderleri	(22,930,014)	(13,712,751)
Kıdem tazminatı faiz maliyeti	(3,324,802)	(2,651,756)
Kefalet gideri	(19,367)	(41,563)
Kur farkı gideri	(95,359)	(7,957,146)
Diğer	(6,552,781)	(5,793,521)
	(129,802,248)	(125,185,998)

DİPNOT 25 – GELİR VERGİLERİ (ERTELENMİŞ VERGİ VARLIK VE YÜKÜMLÜLÜKLERİ DAHİL)

Transfer fiyatlandırması düzenlemeleri

Türkiye’de, transfer fiyatlandırması düzenlemeleri Kurumlar Vergisi Kanunu’nun “Transfer fiyatlandırması yoluyla örtülü kazanç dağıtımı” başlıklı 13 üncü maddesinde belirtilmiştir. Transfer fiyatlandırması yoluyla örtülü kazanç dağıtımı hakkındaki 18 Kasım 2007 tarihli tebliğ uygulama ile ilgili detayları düzenlemektedir. Vergi mükellefi, ilişkili kişilerle emsallere uygunluk ilkesine aykırı olarak tespit ettikleri bedel veya fiyat üzerinden mal veya hizmet alım ya da satımında bulunursa, kazanç tamamen veya kısmen transfer fiyatlandırması yoluyla örtülü olarak dağıtılmış sayılır. Bu gibi transfer fiyatlandırması yoluyla örtülü kazanç dağıtımı kurumlar vergisi için kanunen kabul edilmeyen gider olarak dikkate alınır.

1 Ocak – 31 Aralık 2023 ve 2022 hesap dönemlerine ait kapsamlı gelir tablolarında yer alan vergi geliri aşağıda özetlenmiştir:

	1 Ocak – 31 Aralık 2023	1 Ocak – 31 Aralık 2022
Ertelenmiş vergi geliri/ (gideri)	110,090,398	(26,026,392)
Toplam vergi geliri/ (gideri)	110,090,398	(26,026,392)

Vergi gelirinin mutabakatı aşağıdaki gibidir:

Vergi öncesi kar	92,440,790	96,404,390
Yürürlükteki vergi oranı kullanılarak hesaplanan vergi (%25)	(23,110,198)	(%23) (22,173,010)
Üzerinden ertelenmiş vergi varlığı hesaplanmayan mali zararlar	--	(9,458,263)
İndirilecek gelirler	1,107,259	474,771
Ertelenmiş vergi oranı değişikliği	(31,853,987)	--
Enflasyon muhasebesi ertelenmiş vergi etkisi	198,685,855	--
Kanunen kabul edilmeyen giderler	(6,325,094)	(6,813,550)
Kullanılması öngörülmemeyen yatırım teşvik etkisi	(9,498,709)	--
Diğer	(18,914,728)	11,943,660
Toplam vergi (gideri)/geliri	110,090,398	(26,026,392)

PINAR SU VE İÇECEK SANAYİ VE TİCARET A.Ş.

31 ARALIK 2023 TARİHİ İTİBARIYLA SONA EREN YILA AIT FINANSAL TABLOLARA İLİŞKİN DİPNOTLAR

(Aksi belirtilmedikçe tutarlar 31 Aralık 2023 tarihindeki satın alma gücü ile Türk Lirası ("TL") olarak ifade edilmiştir.)

DİPNOT 25 - GELİR VERGİLERİ (ERTELENMİŞ VERGİ VARLIK VE YÜKÜMLÜLÜKLERİ DAHİL) (Devamı)

31 Aralık 2023 ve 2022 tarihleri itibarıyla birikmiş geçici farklar ve ertelenmiş vergi varlık ve yükümlülüklerinin bilanço tarihleri itibarıyla yürürlükteki vergi oranları kullanılarak hesaplamalarının dökümü aşağıdaki gibidir:

	Vergilendirilebilir birikmiş geçici farklar		Ertelenmiş vergi varlığı/(yükümlülüğü)	
	31 Aralık 2023	31 Aralık 2022	31 Aralık 2023	31 Aralık 2022
Arazi ve arsalar, binalar, yeraltı ve yerüstü düzenleri ile makine, tesis ve cihazların yeniden değerlendirilmesi	536,788,260	915,057,323	(129,429,592)	(170,971,621)
Yeniden değerlendirme öncesi taşınan değerle vergi matrahı arasındaki farklar	(1,253,050)	378,730,115	1,414,320	(75,746,023)
Yatırım indirimleri	-	(93,497,997)	--	15,651,300
Kıdem tazminatı karşılığı	(9,916,867)	(21,417,444)	2,479,217	4,283,489
Finansal varlıklar				
gerçeğe uygun değer fonu	(53,788,570)	41,272,482	2,497,448	(2,077,551)
Diğer	46,594,584	38,616,867	(11,648,647)	(7,723,374)
Ertelenmiş vergi varlığı			6,390,985	19,934,789
Ertelenmiş vergi yükümlülüğü			(141,078,239)	(256,518,569)
Ertelenmiş vergi (yükümlülüğü)/ varlığı – net			(134,687,254)	(236,583,780)

Net ertelenmiş vergi yükümlülüğünün hareket tablosu aşağıda belirtilmiştir:

1 Ocak	(236,583,780)	(180,300,705)
Cari dönem kar veya zarar ve diğer kapsamlı gelir tablosuna yansıtılan	110,090,398	(26,026,392)
Tanımlanmış fayda planları yeniden ölçüm kayıplarına verilen	2,552,620	2,351,832
Finansal varlıklar gerçeğe uygun değer fonuna verilen	149,359	(1,693,304)
Maddi duran varlık değerlendirme fonuna verilen	(10,895,852)	(30,915,211)
31 Aralık	(134,687,254)	(236,583,780)

31 Aralık 2023 ve 2022 tarihleri itibarıyla muhasebenin ihtiyatlılık ilkesi doğrultusunda, üzerinden ertelenmiş vergi varlığı hesaplanmayan mahsup edilebilecek mali zararların en son kullanım yılları aşağıdaki gibidir:

En son kullanım yılı	31 Aralık 2023	31 Aralık 2022
2023	--	15,901,843
2024	26,731,994	26,731,994
2025	34,162,032	34,162,032
2026	48,027,110	48,027,110
2027	24,923,671	24,923,671
	133,844,807	149,746,650

PINAR SU VE İÇECEK SANAYİ VE TİCARET A.Ş.

31 ARALIK 2023 TARİHİ İTİBARIYLA SONA EREN YILA AIT FINANSAL TABLOLARA İLİŞKİN DİPNOTLAR

(Aksi belirtilmedikçe tutarlar 31 Aralık 2023 tarihindeki satın alma gücü ile Türk Lirası ("TL") olarak ifade edilmiştir.)

DİPNOT 25 - GELİR VERGİLERİ (ERTELENMİŞ VERGİ VARLIK VE YÜKÜMLÜLÜKLERİ DAHİL) (Devamı)

Yatırım Teşvik Sistemi Kapsamında Elde Edilen Vergi Avantajları

31.12.2023 tarihi itibarıyla, Pınar Su'nun yatırım teşviklerinden kaynaklanan vergi avantajının cari dönem vergisine tekabül eden kısmı yoktur.

Yasal mevzuat gereği Yatırım Teşvik Belgelerinin indirimli kurumlar vergisi uygulaması nedeniyle kalan yatırıma katkı tutarı dikkate alınarak her yıl düzenli endeksleme yapılması nedeniyle 2024 ve takip eden yıllarda 381,945,675 TL tutarında yararlanılabilecek yatırım katkı tutarı bulunmaktadır.

Yatırım teşviklerinden kaynaklanan ertelenmiş vergi varlıklarının önümüzdeki 10 yıllık dönemde kullanılması beklenmemektedir (Dipnot 13).

DİPNOT 26 - PAY BAŞINA KAZANÇ

Kar veya zarar ve diğer kapsamlı gelir tablosunda beyan edilen pay başına kayıp, net dönem zararının ilgili yıl içinde mevcut payların ağırlıklı ortalama adedine bölünmesi ile tespit edilir.

Şirketler mevcut pay sahiplerine birikmiş karlardan payları oranında pay dağıtarak ("Bedelsiz Hisseler") sermayelerini arttırabilir. Pay başına kazanç hesaplanırken, bu bedelsiz hisse ihracı çıkarılmış paylar olarak sayılır. Dolayısıyla pay başına kazanç hesaplamasında kullanılan ağırlıklı pay adedi ortalaması, payların bedelsiz olarak çıkarılmasını geriye dönük olarak uygulamak suretiyle elde edilir.

		1 Ocak – 31 Aralık 2023	1 Ocak - 31 Aralık 2022
Net dönem karı	A	212,029,897	70,377,998
Nominal değeri 1 Kr olan çıkarılmış adi payının ağırlıklı ortalama adedi	B	9,476,270,845	9,476,270,845
Nominal değeri 1 Kr olan 100 adet pay başına kazanç	A/B	2,1372	0,7427

Pay başına esas ve nispi kazanç arasında hiçbir dönem için herhangi bir fark bulunmamaktadır.

PINAR SU VE İÇECEK SANAYİ VE TİCARET A.Ş.

31 ARALIK 2023 TARİHİ İTİBARIYLA SONA EREN YILA AIT FİNANSAL TABLOLARA İLİŞKİN DİPNOTLAR

(Aksi belirtilmedikçe tutarlar 31 Aralık 2023 tarihindeki satın alma gücü ile Türk Lirası ("TL") olarak ifade edilmiştir.)

DİPNOT 27 - FİNANSAL ARAÇLAR

Gerçeğe uygun değer farkı diğer kapsamlı gelire kaydedilen varlıklar:

	<u>31 Aralık 2023</u>	<u>31 Aralık 2022</u>
Gerçeğe uygun değer farkı		
diğer kapsamlı gelire kaydedilen varlıklar	19,420,385	62,595,476
	19,420,385	62,595,476

	<u>31 Aralık 2023</u>		<u>31 Aralık 2022</u>	
	Defter değeri (TL)	Hisse oranı (%)	Defter değeri (TL)	Hisse oranı (%)
Desa Enerji	5,629,624	1,29	5,898,743	1,29
YDT	13,790,761	0,93	19,266,607	0,93
Viking Kağıt(*)	--	-	37,430,126	1,69
	19,420,385		62,595,476	

(*) Şirket 2023 yılında Viking Kağıt hisselerinin tamamını Ana ortağı Yaşar Holding'e satmıştır.

Viking Kağıt hisseleri Borsa İstanbul'da işlem gördüğünden bilanço tarihlerindeki borsa fiyatları üzerinden; YDT ve Desa Enerji ise genel kabul görmüş değerlendirme tekniklerinden birisi olan indirgenmiş nakit akış yönetimi kullanılarak elde edilmiş gerçeğe uygun değerleri ile finansal tablolara yansıtılmışlardır. 31 Aralık 2023 tarihi itibarıyla söz konusu gerçeğe uygun değer hesaplamalarında nominal iskonto ve büyüme oranları kullanılmıştır.

31 Aralık 2023 ve 2022 tarihleri itibarıyla uygulanan indirgenmiş nakit akış yöntemlerinde kullanılan yıllık iskonto ve nihai büyüme oranları aşağıdaki gibidir:

	<u>İskonto oranları</u>		<u>Dönem sonu büyüme oranları</u>	
	31 Aralık 2023	31 Aralık 2022	31 Aralık 2023	31 Aralık 2022
YDT	%50,13	%38,03	%1	%1
Desa Enerji	%48,71	%36,93	%2	%2

PINAR SU VE İÇECEK SANAYİ VE TİCARET A.Ş.

31 ARALIK 2023 TARİHİ İTİBARIYLA SONA EREN YILA AIT FİNANSAL TABLOLARA İLİŞKİN DİPNOTLAR

(Aksi belirtilmedikçe tutarlar 31 Aralık 2023 tarihindeki satın alma gücü ile Türk Lirası ("TL") olarak ifade edilmiştir.)

DİPNOT 27 - FİNANSAL ARAÇLAR (Devamı)

Gerçeğe uygun değer farkı diğer kapsamlı gelire kaydedilen varlıklar 1 Ocak - 31 Aralık dönemleri içerisindeki hareketleri aşağıdaki gibidir:

	2023	2022
1 Ocak	62,595,476	30,652,436
Gerçeğe uygun değer (azalış)/artışı		
Viking Kağıt	(37,430,126)	30,215,808
Desa Enerji	(269,119)	(10,826,759)
YDT	(5,475,846)	12,553,991
31 Aralık	19,420,385	62,595,476

Gerçeğe uygun değer farkı diğer kapsamlı gelire kaydedilen varlıklar makul değer fonunun dönem içerisinde gerçekleşen hareketleri ise aşağıdaki gibidir:

	2023	2022
1 Ocak	32,172,779	--
Gerçeğe uygun değer artışı/(azalışı)	(2,987,181)	33,866,083
Hisse oranı azalışı	(28,705,018)	--
Finansal varlıkların gerçeğe uygun değer fonu üzerinden hesaplanan ertelenmiş vergi	149,359	(1,693,304)
31 Aralık	629,939	32,172,779

Finansal varlıkların borsaya kayıtlı herhangi bir rayiç değerinin olmadığı durumlarda gerçeğe uygun değerlerin hesaplanmasında kullanılan genel kabul görmüş değerleme yöntemleri, yönetimin en iyi tahminlerine dayanan birtakım varsayımları içermekte olup alım/satım işlemlerinin gerçekleşmesi durumunda oluşabilecek değerler bu değerlerden farklılık gösterebilir.

DİPNOT 28 - FİNANSAL ARAÇLARDAN KAYNAKLANAN RİSKLERİN NİTELİĞİ VE DÜZEYİ

Şirket, faaliyetlerinden ötürü, kur, nakit akış ve faiz oranı risklerinden oluşan piyasa riskine, sermaye riskine, kredi riskine ve likidite riskine maruz kalmaktadır. Şirket'in riskleri yönetim politikası, finansal piyasalardaki beklenmedik değişimlere odaklanmıştır.

Finansal risklerin yönetim politikası Şirket'in üst düzey yönetimi ve finans bölümü tarafından Yönetim Kurulu tarafından onaylanan politika ve stratejileri doğrultusunda yapılmaktadır. Yönetim Kurulu özellikle kur, faiz ve sermaye risklerinin yönetilmesi için genel kapsamda prensip ve politika hazırlamakta, finansal ve operasyonel riskleri yakından takip etmektedir.

PINAR SU VE İÇECEK SANAYİ VE TİCARET A.Ş.

31 ARALIK 2023 TARİHİ İTİBARIYLA SONA EREN YILA AIT FİNANSAL TABLOLARA İLİŞKİN DİPNOTLAR

(Aksi belirtilmedikçe tutarlar 31 Aralık 2023 tarihindeki satın alma gücü ile Türk Lirası ("TL") olarak ifade edilmiştir.)

DİPNOT 28 - FİNANSAL ARAÇLARDAN KAYNAKLANAN RİSKLERİN NİTELİĞİ VE DÜZEYİ (Devamı)

Şirket'in finansal riskleri yönetmek için belirlediği amaçlar şu şekilde özetlenebilir;

- Şirket'in faaliyetlerinden ve ana varlıklarından sağlanan nakit akışının, kur ve faiz riskleri göz önünde bulundurularak etkin bir şekilde, devamlılığının sağlanması,
- Etkin ve verimli kullanmak üzere yeterli miktarda kredi kaynağının tür ve vade olarak en uygun koşullarda gerektiğinde kullanılmak üzere hazır tutulması,
- Karşı taraftan kaynaklanan riskin asgari düzeyde tutulması ve etkin takibi.

A) Kredi riski:

Kredi riski bankalardaki mevduat, ilişkili taraflardan alacaklar ve diğer ticari alacaklardan kaynaklanmakta olup finansal varlıkları elinde bulundurmamak, karşı tarafın anlaşmanın gereklerini yerine getirememesi riskini de taşımaktadır. Şirket yönetimi bu riskleri, her anlaşmada bulunan karşı taraf (ilişkili taraflar hariç) için ortalama riski kısıtlayarak ve gerektiği takdirde teminat alarak karşılamaktadır. Şirket direkt müşterilerden doğabilecek bu riski teminat tutarlarını güncelleyerek yönetmektedir. Ticari alacaklar, Şirket yönetimince geçmiş tecrübeler ve cari ekonomik koşullar göz önüne alınarak değerlendirilmekte ve uygun miktarda şüpheli alacak karşılığı ayrıldıktan sonra bilançoda net olarak gösterilmektedir. Şirket yurtdışı satışlarını bir grup şirketi olan YDT aracılığıyla gerçekleştirmekte olup söz konusu alacakların takibi YDT aracılığıyla yapılmaktadır. Şirket söz konusu alacak riskini etkin bir şekilde yönettiğini düşünmektedir. İzleyen tablolar Şirket'in 31 Aralık 2023 ve 2022 tarihleri itibarıyla kredi riskinin analizini göstermektedir:

PINAR SU VE İÇECEK SANAYİ VE TİCARET A.Ş.

31 ARALIK 2023 TARİHİ İTİBARIYLA SONA EREN YILA AIT FİNANSAL TABLOLARA İLİŞKİN DİPNOTLAR

(Aksi belirtilmedikçe tutarlar 31 Aralık 2023 tarihindeki satın alma gücü ile Türk Lirası ("TL") olarak ifade edilmiştir.)

DİPNOT 28 - FİNANSAL ARAÇLARDAN KAYNAKLANAN RİSKLERİN NİTELİĞİ VE DÜZEYİ (Devamı)

31 Aralık 2023:

	Alacaklar				Bankalardaki Mevduat ve Diğer Nakit Benzerleri	Toplam
	Ticari Alacaklar (1)		Diğer Alacaklar			
	İlişkili Taraflar	Diğer Taraflar	İlişkili Taraflar	Diğer Taraflar		
Raporlama tarihi itibarıyla maruz kalınan azami kredi riski (A+B+C+D+E) (2)	8,285,586	104,913,388	-	40,493,662	24,160,095	177,852,731
- Azami riskin teminat, vs ile güvence altına alınmış kısmı	-	13,275,420	-	-	-	13,275,420
A. Vadesi geçmemiş yada değer düşüklüğüne uğramamış finansal varlıkların net defter değeri	4,058,557	85,508,515	-	40,493,662	24,160,095	154,220,829
B. Koşulların yeniden görüşülmüş bulunan , aksi takdirde vadesi geçmiş veya değer düşüklüğüne uğramış sayılacak finansal varlıkların defter değeri	-	-	-	-	-	-
C. Vadesi geçmiş ancak değer düşüklüğüne uğramamış varlıkların net defter değeri (3)	4,227,029	19,404,873	-	-	-	23,631,902
- Teminat, vs ile güvence altına alınmış kısmı	-	4,023,213	-	-	-	4,023,213
D. Değer düşüklüğüne uğrayan varlıkların net defter değerleri	-	-	-	-	-	-
- Vadesi geçmiş (brüt defter değeri)	-	5,528,618	-	-	-	5,528,618
- Değer düşüklüğü (-)	-	(5,528,618)	-	-	-	(5,528,618)
- Net değerinin teminat, vs ile güvence altına alınmış kısmı	-	-	-	-	-	-
- Vadesi geçmemiş (brüt defter değeri)	-	-	-	-	-	-
- Değer düşüklüğü (-)	-	-	-	-	-	-
- Net değerinin teminat, vs ile güvence altına alınmış kısmı	-	-	-	-	-	-
E. Bilanço dışı kredi riski içeren unsurlar	-	-	-	-	-	-

(1) Şirket'in alacakları temel olarak pet şişe su ve damacana su satışlarından doğmaktadır.

(2) İlgili tutarların belirlenmesinde, alınan teminatlar gibi kredi güvenilirliğinde artış sağlayan unsurlar dikkate alınmamıştır.

(3) Şirket yönetimi geçmiş deneyimini göz önünde bulundurarak ilgili tutarların tahsilatında herhangi bir sorun ile karşılaşılmayacağını öngörmektedir.

PINAR SU VE İÇECEK SANAYİ VE TİCARET A.Ş.

31 ARALIK 2023 TARİHİ İTİBARIYLA SONA EREN YILA AIT FİNANSAL TABLOLARA İLİŞKİN DİPNOTLAR

(Aksi belirtilmedikçe tutarlar 31 Aralık 2023 tarihindeki satın alma gücü ile Türk Lirası ("TL") olarak ifade edilmiştir.)

DİPNOT 28 - FİNANSAL ARAÇLARDAN KAYNAKLANAN RİSKLERİN NİTELİĞİ VE DÜZEYİ (Devamı)

31 Aralık 2022:

	Alacaklar				Bankalardaki Mevduat ve Diğer Nakit Benzerleri	Toplam
	Ticari Alacaklar (1)		Diğer Alacaklar			
	İlişkili Taraflar	Diğer Taraflar	İlişkili Taraflar	Diğer Taraflar		
Raporlama tarihi itibarıyla maruz kalınan azami kredi riski (A+B+C+D+E) (2)	19,088,967	84,616,577	-	74,071,952	43,425,211	221,202,707
- Azami riskin teminat, vs ile güvence altına alınmış kısmı	-	7,302,151	-	-	-	7,302,151
A. Vadesi geçmemiş yada değer düşüklüğüne uğramamış finansal varlıkların net defter değeri	7,222,984	77,125,158	-	74,071,952	43,425,211	201,845,305
B. Koşulların yeniden görüşülmüş bulunan , aksi takdirde vadesi geçmiş veya değer düşüklüğüne uğramış sayılacak finansal varlıkların defter değeri	-	-	-	-	-	-
C. Vadesi geçmiş ancak değer düşüklüğüne uğramamış varlıkların net defter değeri (3)	11,865,983	7,491,419	-	-	-	19,357,402
- Teminat, vs ile güvence altına alınmış kısmı	-	500,346	-	-	-	500,346
D. Değer düşüklüğüne uğrayan varlıkların net defter değerleri	-	-	-	-	-	-
- Vadesi geçmiş (brüt defter değeri)	-	8,362,382	-	-	-	8,362,382
- Değer düşüklüğü (-)	-	(8,362,382)	-	-	-	(8,362,382)
- Net değerinin teminat, vs ile güvence altına alınmış kısmı	-	-	-	-	-	-
- Vadesi geçmemiş (brüt defter değeri)	-	-	-	-	-	-
- Değer düşüklüğü (-)	-	-	-	-	-	-
- Net değerinin teminat, vs ile güvence altına alınmış kısmı	-	-	-	-	-	-
E. Bilanço dışı kredi riski içeren unsurlar	-	-	-	-	-	-

(1) Şirket'in alacakları temel olarak pet şişe su ve damacana su satışlarından doğmaktadır.

(2) İlgili tutarların belirlenmesinde, alınan teminatlar gibi kredi güvenilirliğinde artış sağlayan unsurlar dikkate alınmamıştır.

(3) Şirket yönetimi geçmiş deneyimini göz önünde bulundurarak ilgili tutarların tahsilatında herhangi bir sorun ile karşılaşılmayacağını öngörmektedir.

PINAR SU VE İÇECEK SANAYİ VE TİCARET A.Ş.

31 ARALIK 2023 TARİHİ İTİBARIYLA SONA EREN YILA AIT FİNANSAL TABLOLARA İLİŞKİN DİPNOTLAR

(Aksi belirtilmedikçe tutarlar 31 Aralık 2023 tarihindeki satın alma gücü ile Türk Lirası ("TL") olarak ifade edilmiştir.)

DİPNOT 28 - FİNANSAL ARAÇLARDAN KAYNAKLANAN RİSKLERİN NİTELİĞİ VE DÜZEYİ (Devamı)

31 Aralık 2023	Alacaklar		Toplam
	Ticari Alacaklar	Diğer Alacaklar	
Vadesi üzerinden 1 - 30 gün geçmiş	20,297,291	-	20,297,291
Vadesi üzerinden 1 - 3 ay geçmiş	988,415	-	988,415
Vadesi üzerinden 3 - 12 ay geçmiş	2,125,358	-	2,125,358
Vadesi üzerinden 1-5 yıl geçmiş	220,838	-	220,838
Teminat ile güvence altına alınmış kısmı	(4,023,213)	-	(4,023,213)
	23,631,902	-	23,631,902

31 Aralık 2022	Alacaklar		Toplam
	Ticari Alacaklar	Diğer Alacaklar	
Vadesi üzerinden 1 - 30 gün geçmiş	7,116,361	-	7,116,361
Vadesi üzerinden 1 - 3 ay geçmiş	5,138,521	-	5,138,521
Vadesi üzerinden 3 - 12 ay geçmiş	7,102,520	-	7,102,520
Teminat ile güvence altına alınmış kısmı	(500,346)	-	(500,346)
	19,357,402	-	19,357,402

B) Likidite riski:

İhtiyatlı likidite riski yönetimi, yeterli ölçüde nakit ve menkul kıymet tutmayı, yeterli miktarda kredi işlemleri ile fon kaynaklarının kullanılabilirliğini ve piyasa pozisyonlarını kapatabilme gücünü ifade eder.

Mevcut ve ilerideki muhtemel borç gereksinimlerinin fonlanabilme riski, Şirket'in yeterli sayıda ve yüksek kalitedeki kredi sağlayıcılarının erişilebilirliğinin ve operasyonlardan yaratılan fonun yeterli miktarlarda olmasının sürekli kılınması suretiyle yönetilmektedir. Şirket yönetimi, kesintisiz likiditasyonu sağlamak için müşteri alacaklarının vadesinde tahsil edilmesi konusunda yakın takip yapmakta, tahsilatlardaki gecikmenin Şirket'e finansal herhangi bir yük getirmemesi için yoğun olarak çalışmakta ve de bankalarla yapılan çalışmalar sonucunda Şirket'in ihtiyaç duyması halinde kullanıma hazır nakdi ve gayri nakdi kredi limitleri belirlemektedir.

31 Aralık 2023 ve 2022 tarihleri itibarıyla finansal yükümlülük türleri itibarıyla maruz kalınan likidite riski analizi aşağıdaki gibidir:

31 Aralık 2023:	Deffer Değeri	Sözleşme Uyarınca	3 aydan kısa (I)	3 - 12 ay arası (II)	1 - 5 yıl arası (III)
		Nakit Çıktılar Toplamı (=I+II+III)			

Sözleşme uyarınca vadeler:

Türev olmayan finansal yükümlülükler	Deffer Değeri	Sözleşme Uyarınca Nakit Çıktılar Toplamı (=I+II+III)	3 aydan kısa (I)	3 - 12 ay arası (II)	1 - 5 yıl arası (III)
Banka Kredileri	243,173,856	308,599,690	68,879,675	205,883,353	33,836,662
Ticari Borçlar	268,270,757	268,270,757	207,874,300	33,129,021	27,267,436
Diğer Borçlar	37,413,372	37,413,369	37,413,369	-	-
Kiralama İşlemlerinden Borçlar	33,676,671	47,686,834	5,715,029	16,677,921	25,293,885
	548,857,985	614,283,816	314,167,344	239,012,374	61,104,098

PINAR SU VE İÇECEK SANAYİ VE TİCARET A.Ş.

31 ARALIK 2023 TARİHİ İTİBARIYLA SONA EREN YILA AIT FİNANSAL TABLOLARA İLİŞKİN DİPNOTLAR

(Aksi belirtilmedikçe tutarlar 31 Aralık 2023 tarihindeki satın alma gücü ile Türk Lirası ("TL") olarak ifade edilmiştir.)

DİPNOT 28 - FİNANSAL ARAÇLARDAN KAYNAKLANAN RİSKLERİN NİTELİĞİ VE DÜZEYİ (Devamı)

31 Aralık 2022:	Defter Değeri	Sözleşme Uyarınca Nakit Çıktılar Toplamı (=I+II+III)	3 aydan kısa (I)	3 - 12 ay arası (II)	1 - 5 yıl arası (III)
Sözleşme uyarınca vadeler:					
Türev olmayan finansal yükümlülükler					
Banka Kredileri	406,415,525	436,862,776	84,253,529	347,660,965	4,948,282
Ticari Borçlar	273,747,004	273,747,004	237,428,729	34,106,317	2,211,958
Diğer Borçlar	78,522,964	47,655,259	47,655,259	-	-
Kiralama İşlemlerinden Borçlar	56,225,287	81,577,987	7,679,131	22,350,850	51,548,006
	814,910,780	839,843,026	377,016,648	404,118,132	58,708,246

C) Piyasa riski:

i) Döviz kuru riski

Şirket, döviz cinsinden borçlu veya alacaklı bulunulan meblağların TL'ye çevrilmesinden dolayı kur değişikliklerinden doğan döviz kuru riskine maruz kalmaktadır. Şirket, kur riskini azaltabilmek için döviz pozisyonunu dengeleme amaçlı bir politika izlemektedir. Mevcut riskler Şirket'in Riskin Erken Teşhisi Komitesi ve Yönetim Kurulu'na yapılan düzenli toplantılarda izlenmekte ve Şirket'in döviz pozisyonu ile ilişkili kurlar düzenli olarak takip edilmektedir.

PINAR SU VE İÇECEK SANAYİ VE TİCARET A.Ş.

31 ARALIK 2023 TARİHİ İTİBARIYLA SONA EREN YILA AIT FİNANSAL TABLOLARA İLİŞKİN DİPNOTLAR

(Aksi belirtilmedikçe tutarlar 31 Aralık 2023 tarihindeki satın alma gücü ile Türk Lirası (“TL”) olarak ifade edilmiştir.)

DİPNOT 28 - FİNANSAL ARAÇLARDAN KAYNAKLANAN RİSKLERİN NİTELİĞİ VE DÜZEYİ (Devamı)

	Yabancı Para Pozisyonu Tablosu							
	31 Aralık 2023				31 Aralık 2022			
	TL Karşılığı	ABD Doları	Avro	Diğer TL Karşılığı	TL Karşılığı	ABD Doları	Avro	Diğer TL Karşılığı
1. Ticari Alacaklar	13,245,280	82,599	85,825	8,018,059	14,393,976	128,562	307,934	318,197
2a. Parasal Finansal Varlıklar (Kasa,Banka hesapları dahil)	8,406,264	199,436	77,830	--	6,703,777	90,976	118,769	2,532
2b. Parasal Olmayan Finansal Varlıklar	--	--	--	--	-	-	-	-
3. Diğer	--	--	--	--	-	-	-	-
4. Dönen Varlıklar (1+2+3)	21,651,544	282,035	163,655	8,018,059	21,097,753	219,539	426,613	320,729
5. Ticari Alacaklar	-	-	-	-	-	-	-	-
6a. Parasal Finansal Varlıklar	-	-	-	-	-	-	-	-
6b. Parasal Olmayan Finansal Varlıklar	-	-	-	-	-	-	-	-
7. Diğer	-	-	-	-	-	-	-	-
8. Duran Varlıklar (5+6+7)	-	-	-	-	-	-	-	-
9. Toplam Varlıklar (4+8)	21,651,544	282,035	163,655	8,018,059	21,097,753	219,539	426,613	320,729
10. Ticari Borçlar	147,454,260	4,948,113	32,391	470,972	154,566,717	4,948,113	32,391	776,034
11. Finansal Yükümlülükler	-	-	-	-	-	-	-	-
12a. Parasal Olan Diğer Yükümlülükler	2,100,249	51,282	18,015	-	2,175,642	51,282	18,015	-
12b. Parasal Olmayan Diğer Yükümlülükler	-	-	-	-	-	-	-	-
13. Kısa Vadeli Yükümlülükler (10+11+12)	149,554,509	4,999,395	50,406	470,972	156,742,359	4,999,395	50,406	776,034
14. Ticari Borçlar	-	-	-	-	-	-	-	-
15. Finansal Yükümlülükler	-	-	-	-	-	-	-	-
16a. Parasal Olan Diğer Yükümlülükler	-	-	-	-	-	-	-	-
16b. Parasal Olmayan Diğer Yükümlülükler	-	-	-	-	-	-	-	-
17. Uzun Vadeli Yükümlülükler (14+15+16)	-	-	-	-	-	-	-	-
18. Toplam Yükümlülükler (13+17)	149,554,509	4,999,395	50,406	470,972	156,742,359	4,999,395	50,406	776,034
19. Bilanço Dışı Türev Araçların Net Varlık/ (Yükümlülük) Pozisyonu (19a-19b)	-	-	-	-	-	-	-	-
19a. Hedge Edilen Toplam Varlık Tutarı	-	-	-	-	-	-	-	-
19b. Hedge Edilen Toplam Yükümlülük Tutarı	-	-	-	-	-	-	-	-
20. Net Yabancı Para (Yükümlülük)/ Varlık Pozisyonu (9+18+19)	(127,902,965)	(4,717,360)	113,249	7,547,087	(135,644,606)	(4,779,856)	376,207	(455,305)
21. Parasal Kalemler Net Yabancı Para (Yükümlülük)/ Varlık Pozisyonu (UFRS 7.B23) (=1+2a+5+6a-10-11-12a-14-15-16a)	(127,902,965)	(4,717,360)	113,249	7,547,087	(135,644,606)	(4,779,856)	376,207	(455,305)
22. Döviz Hedge'i İçin Kullanılan Finansal Araçların Toplam Gerçeğe Uygun Değeri	-	-	-	-	-	-	-	-
23. İhracat	201,318,450	727,051	802,961	141,993,670	175,738,236	1,063,574	895,030	113,570,483
24. İthalat	6,866,330	186,985	--	--	8,265,075	268,262	--	--

PINAR SU VE İÇECEK SANAYİ VE TİCARET A.Ş.

31 ARALIK 2023 TARİHİ İTİBARIYLA SONA EREN YILA AIT FİNANSAL TABLOLARA İLİŞKİN DİPNOTLAR

(Aksi belirtilmedikçe tutarlar 31 Aralık 2023 tarihindeki satın alma gücü ile Türk Lirası ("TL") olarak ifade edilmiştir.)

DİPNOT 28 - FİNANSAL ARAÇLARDAN KAYNAKLANAN RİSKLERİN NİTELİĞİ VE DÜZEYİ (Devamı)

31 Aralık 2023

	Döviz Kuru Duyarlılık Analizi Tablosu			
	Kar/(Zarar)		Özkaynaklar	
	Yabancı paranın değer kazanması	Yabancı paranın değer kaybetmesi	Yabancı paranın değer kazanması	Yabancı paranın değer kaybetmesi
ABD Doları'nın TL karşısında %10 değerlenmesi halinde:				
1- ABD Doları net varlık/yükümlülüğü	(13,913,606)	13,913,606	(13,913,606)	13,913,606
2- ABD Doları riskinden korunan kısım (-)	-	-	-	-
3- ABD Doları Net Etki (1+2)	(13,913,606)	13,913,606	(13,913,606)	13,913,606
Avro'nun TL karşısında %10 değerlenmesi halinde:				
4- Avro net varlık/yükümlülüğü	368,600	(368,600)	368,600	(368,600)
5- Avro riskinden korunan kısım (-)	-	-	-	-
6- Avro Net Etki (4+5)	368,600	(368,600)	368,600	(368,600)
Diğer döviz kurlarının TL karşısında ortalama %10 değerlenmesi halinde				
7- Diğer döviz net varlık/yükümlülüğü	754,709	(754,709)	754,709	(754,709)
8- Diğer döviz kuru riskinden korunan kısım (-)	-	-	-	-
9- Diğer Döviz Varlıkları Net Etki (7+8)	754,709	(754,709)	754,709	(754,709)
TOPLAM (3+6+9)	(12,790,297)	12,790,297	(12,790,297)	12,790,297

PINAR SU VE İÇECEK SANAYİ VE TİCARET A.Ş.

31 ARALIK 2023 TARİHİ İTİBARIYLA SONA EREN YILA AIT FİNANSAL TABLOLARA İLİŞKİN DİPNOTLAR

(Aksi belirtilmedikçe tutarlar 31 Aralık 2023 tarihindeki satın alma gücü ile Türk Lirası (“TL”) olarak ifade edilmiştir.)

DİPNOT 28 - FİNANSAL ARAÇLARDAN KAYNAKLANAN RİSKLERİN NİTELİĞİ VE DÜZEYİ (Devamı)

31 Aralık 2022

	Döviz Kuru Duyarlılık Analizi Tablosu			
	Kar/(Zarar)		Özkaynaklar	
	Yabancı paranın değer kazanması	Yabancı paranın değer kaybetmesi	Yabancı paranın değer kazanması	Yabancı paranın değer kaybetmesi
ABD Doları'nın TL karşısında %10 değerlenmesi halinde:				
1- ABD Doları net varlık/yükümlülüğü	(14,754,369)	14,754,369	(14,754,369)	14,754,369
2- ABD Doları riskinden korunan kısım (-)	-	-	-	-
3- ABD Doları Net Etki (1+2)	(14,754,369)	14,754,369	(14,754,369)	14,754,369
Avro'nun TL karşısında %10 değerlenmesi halinde:				
4- Avro net varlık/yükümlülüğü	1,235,441	(1,235,441)	1,235,441	(1,235,441)
5- Avro riskinden korunan kısım (-)	-	-	-	-
6- Avro Net Etki (4+5)	1,235,441	(1,235,441)	1,235,441	(1,235,441)
Diğer döviz kurlarının TL karşısında ortalama %10 değerlenmesi halinde				
7- Diğer döviz net varlık/yükümlülüğü	(45,531)	45,531	(45,531)	45,531
8- Diğer döviz kuru riskinden korunan kısım (-)	-	-	-	-
9- Diğer Döviz Varlıkları Net Etki (7+8)	(45,531)	45,531	(45,531)	45,531
TOPLAM (3+6+9)	(13,564,459)	13,564,459	(13,564,459)	13,564,459

PINAR SU VE İÇECEK SANAYİ VE TİCARET A.Ş.

31 ARALIK 2023 TARİHİ İTİBARIYLA SONA EREN YILA AIT FİNANSAL TABLOLARA İLİŞKİN DİPNOTLAR

(Aksi belirtilmedikçe tutarlar 31 Aralık 2023 tarihindeki satın alma gücü ile Türk Lirası ("TL") olarak ifade edilmiştir.)

DİPNOT 28 - FİNANSAL ARAÇLARDAN KAYNAKLANAN RİSKLERİN NİTELİĞİ VE DÜZEYİ (Devamı)

ii) Faiz riski

Şirket, faiz oranlarındaki değişmelerin faiz unsuru taşıyan varlık ve yükümlülükler üzerindeki etkisinden dolayı faiz oranı riskine maruz kalmaktadır.

Faiz Pozisyonu Tablosu

Sabit faizli finansal araçlar

	31 Aralık 2023	31 Aralık 2022
Finansal varlıklar	177,900,150	221,265,986
Finansal yükümlülükler	472,833,123	789,567,312

Değişken faizli finansal araçlar

Finansal yükümlülükler	113,225,001	30,580,060
------------------------	-------------	------------

iii) Fiyat riski

Şirket'in operasyonel karlılığı ve operasyonlarından sağladığı nakit akışları, faaliyet gösterilen pet şişe su ve damacana su sektöründeki rekabet ve başta ambalaj olmak üzere hammadde fiyatlarındaki değişime göre değişkenlik gösteren su fiyatlarından etkilenmekte olup, Şirket yönetimi tarafından söz konusu fiyatlar yakından takip edilmekte ve maliyetlerin fiyat üzerindeki baskısını indirmek amacıyla maliyet iyileştirici önlemler alınmaktadır. Mevcut riskler Denetim Komitesi ve Yönetim Kurulu'nca yapılan düzenli toplantılarda izlenmektedir.

D) Sermaye riski yönetimi:

Sermayeyi yönetirken Şirket'in hedefleri, ortaklarına getiri ve fayda sağlamak ile sermaye maliyetini azaltmak amacıyla en uygun sermaye yapısıyla Şirket'in faaliyetlerinin devamını sağlayabilmektir.

Sermaye yapısını korumak veya yeniden düzenlemek için Şirket ortaklara ödenen temettü tutarını değiştirebilir, sermayeyi hissedarlara iade edebilir, yeni hisseler çıkarabilir ve borçlanmayı azaltmak için varlıklarını satabilir.

Net borç, nakit ve nakit benzerlerinin toplam borçlardan (bilançoda gösterildiği gibi kredileri içerir) düşülmesiyle hesaplanır.

	31 Aralık 2023	31 Aralık 2022
Toplam borçlar	276,850,527	462,640,812
Eksi: Nakit ve nakit benzeri değerler (Dipnot 5)	(24,205,714)	(43,485,524)
Net borç	252,644,813	419,155,288
Toplam özkaynaklar	1,121,024,600	939,884,945
Borç/ özkaynaklar oranı	23%	45%

PINAR SU VE İÇECEK SANAYİ VE TİCARET A.Ş.

31 ARALIK 2023 TARİHİ İTİBARIYLA SONA EREN YILA AIT FİNANSAL TABLOLARA İLİŞKİN DİPNOTLAR

(Aksi belirtilmedikçe tutarlar 31 Aralık 2023 tarihindeki satın alma gücü ile Türk Lirası ("TL") olarak ifade edilmiştir.)

DİPNOT 29 - FİNANSAL ARAÇLAR (GERÇEĞE UYGUN DEĞER AÇIKLAMALARI VE FİNANSAL RİSKTEN KORUNMA MUHASEBESİ ÇERÇEVESİNDEKİ AÇIKLAMALAR)

Gerçeğe uygun değer, bir finansal aracın zorunlu bir satış veya tasfiye işlemi dışında gönüllü taraflar arasındaki bir cari işlemde, el değiştirebileceği tutar olup, eğer varsa oluşan bir piyasa fiyatı ile en iyi şekilde belirlenir.

Finansal araçların tahmini gerçeğe uygun değerleri, Şirket tarafından mevcut piyasa bilgileri ve uygun değerlendirme metodları kullanılarak belirlenmiştir. Ancak, gerçeğe uygun değer tahmini amacıyla piyasa verilerinin yorumlanmasında muhakeme kullanılır. Buna göre, burada sunulan tahminler, Şirket'in bir güncel piyasa işleminde elde edebileceği değerlerin göstergesi olmayabilir.

Aşağıdaki yöntem ve varsayımlar, gerçeğe uygun değeri belirlenebilen finansal araçların gerçeğe uygun değerlerinin tahmininde kullanılmıştır:

Finansal varlıklar

Yılsonu kurlarıyla çevrilen dövizde dayalı olan bakiyelerin gerçeğe uygun değerlerinin, kayıtlı değerlerine yaklaştığı kabul edilmektedir. Nakit ve nakit benzerleri gerçeğe uygun değerleri ile gösterilmektedir. Ticari ve ilişkili taraflardan alacakların rayiç bedellerinin, kısa vadeli olmaları sebebiyle gerçeğe uygun değerlerinin defter değerlerine yaklaştığı varsayılmaktadır. Finansal yatırımlar gerçeğe uygun değerleri ile gösterilmektedir.

Finansal yükümlülükler

Banka kredilerinin gerçeğe uygun değerleri Dipnot 14'te açıklanmıştır.

Ticari borçlar, ilişkili taraflara borçlar ve diğer parasal yükümlülüklerin iskonto edilmiş kayıtlı değerleri ile birlikte gerçeğe uygun değerlerine yaklaşık tutarlar üzerinden gösterildiği tahmin edilmekte olup yıl sonu kurlarıyla çevrilen dövizde dayalı olan bakiyelerin gerçeğe uygun değerlerinin, kayıtlı değerlerine yaklaştığı kabul edilmektedir.

Aşağıda yer alan tablo gerçeğe uygun değeri ile taşınan ve gerçeğe uygun değeri değerlendirme yöntemiyle belirlenen finansal araçların analizini içermektedir. Gerçeğe uygun değer hesaplamaları aşağıda açıklanan aşamalar baz alınarak yapılmıştır:

- Belirli varlıklar ve yükümlülükler için, aktif piyasalardaki kote edilmiş fiyatlar (düzeltme yapılmamış) (Seviye 1).
- Seviye 1 içinde yer alan kote edilmiş fiyatlardan başka, varlık veya yükümlülükler için ya direkt (fiyat olarak) ya da dolaylı (fiyatlardan türetilerek) gözlenebilir girdiler (Seviye 2).
- Gözlenebilir bir piyasa verisi baz alınarak belirlenemeyen varlık ve yükümlülükler için girdiler (gözlenemeyen girdiler) (Seviye 3).

PINAR SU VE İÇECEK SANAYİ VE TİCARET A.Ş.

31 ARALIK 2023 TARİHİ İTİBARIYLA SONA EREN YILA AIT FİNANSAL TABLOLARA İLİŞKİN DİPNOTLAR

(Aksi belirtilmedikçe tutarlar 31 Aralık 2023 tarihindeki satın alma gücü ile Türk Lirası ("TL") olarak ifade edilmiştir.)

DİPNOT 29 - FİNANSAL ARAÇLAR (GERÇEĞE UYGUN DEĞER AÇIKLAMALARI VE FİNANSAL RİSKTEN KORUNMA MUHASEBESİ ÇERÇEVESİNDEKİ AÇIKLAMALAR) (Devamı)

Aşağıdaki tablo, Şirket'in 31 Aralık 2023 ve 2022 tarihleri itibarıyla makul değerinden hesaplanan varlıklarını açıklamaktadır:

31 Aralık 2023

	Seviye 1	Seviye 2	Seviye 3 (*)	Toplam
Finansal yatırımlar	-	-	19,420,385	19,420,385
Toplam varlıklar	-	-	19,420,385	19,420,385

31 Aralık 2022

	Seviye 1	Seviye 2	Seviye 3 (*)	Toplam
Finansal yatırımlar	37,430,126	-	25,165,350	62,595,476
Toplam varlıklar	37,430,126	-	25,165,350	62,595,476

(*) Seviye 3 Finansal Araçlar için lütfen Dipnot 27'ye bakınız.

31 Aralık 2023 ve 2022 itibarıyla gerçeğe uygun değerlerinde hesaplanan Şirket'in finansal olmayan varlıkları aşağıdaki gibidir;

31 Aralık 2023

	Seviye 1	Seviye 2	Seviye 3	Toplam
<i>Maddi Duran Varlıklar:</i>				
Araziler	-	-	132,548,279	132,548,279
Binalar, yeraltı ve yerüstü düzenleri	-	-	432,854,953	432,854,953
Makine, tesis ve cihazlar	-	-	754,433,956	754,433,956
Toplam varlıklar	-	-	1,319,837,188	1,319,837,188

31 Aralık 2022

	Seviye 1	Seviye 2	Seviye 3	Toplam
<i>Maddi Duran Varlıklar:</i>				
Araziler	-	-	132,548,279	132,548,279
Binalar, yeraltı ve yerüstü düzenleri	-	-	452,926,776	452,926,776
Makine, tesis ve cihazlar	-	-	799,208,265	799,208,265
Toplam varlıklar	-	-	1,384,683,320	1,384,683,320

PINAR SU VE İÇECEK SANAYİ VE TİCARET A.Ş.

31 ARALIK 2023 TARİHİ İTİBARIYLA SONA EREN YILA AIT FINANSAL TABLOLARA İLİŞKİN DİPNOTLAR

(Aksi belirtilmedikçe tutarlar 31 Aralık 2023 tarihindeki satın alma gücü ile Türk Lirası (“TL”) olarak ifade edilmiştir.)

DİPNOT 30 - BAĞIMSIZ DENETİM KURUMUNDAN ALINAN HİZMETLERE İLİŞKİN ÜCRETLER

Şirket'in KGK'nın 30 Mart 2021 tarihinde mükerrer Resmi Gazete'de yayımlanan Kurul Kararına istinaden hazırlanan ve hazırlanma esasları 19 Ağustos 2021 tarihli KGK yazısını temel alan bağımsız denetim kuruluşlarınca verilen hizmetlerin ücretlerine ilişkin açıklama aşağıdaki gibidir:

	1 Ocak - 31 Aralık 2023	1 Ocak - 31 Aralık 2022
Raporlama dönemine ilişkin bağımsız denetim ücretleri	1,173,900	304,825
Vergi danışmanlık hizmetlerine ilişkin ücretler	-	-
Diğer güvence hizmetlerinin ücreti	-	-
Bağımsız denetim dışı diğer hizmetlerin ücreti	-	-
	1,173,900	304,825

DİPNOT 31 - RAPORLAMA DÖNEMİNDEN SONRAKİ OLAYLAR

Yoktur.

.....